



第6期美幌町総合計画 基本計画(中期) 2019～2022

～ ひとつながる、みらいへつなげる
ここにしかないまち びほろ ～

平成31年3月

美 幌 町

もくじ

はじめに

1 総合計画基本計画（中期）の策定の趣旨	2
2 アンケート調査結果	3
3 前期計画検証結果	7

基本計画（中期）

基本計画の施策の体系	1 2
------------	-----

基本目標1-人を創り、地域力を高めるまちづくり

1-1 町民との協働によるまちづくり	1 7
1-2 持続可能な行財政システムの確立	2 3
1-3 国際・国内交流の推進	2 7
1-4 地域の安全対策の充実	2 9
1-5 公共交通の充実	3 2
1-6 地域の情報化の推進	3 4
1-7 防災体制の強化	3 5
1-8 消防・救急体制の強化	3 8

基本目標2-自然の美しさやくらしの安心を、みんなで護りあうまちづくり

2-1 地域福祉機能の充実	4 0
2-2 高齢者福祉の充実	4 2
2-3 障がい者福祉の充実	4 6
2-4 子育て支援の充実	4 8
2-5 保健予防対策の推進	5 1
2-6 地域医療体制の充実	5 4
2-7 生活環境保全・緑化活動の推進	5 7
2-8 ごみ処理、リサイクルの推進	6 0
2-9 社会保障による支援	6 2

基本目標3-まちの資源や持ち味を、活力に換えていくまちづくり

3-1 雇用の拡大、安定	6 3
3-2 農業の振興	6 6
3-3 林業の振興	7 2
3-4 新エネルギーの推進	7 4
3-5 商工業の振興	7 5
3-6 観光の振興	7 8
3-7 地域特産品の振興	8 1
3-8 消費者保護の充実	8 3

基本目標4-住みやすく、人が集まる基盤をつくるまちづくり

4-1 道路網の整備	8 4
4-2 除排雪体制の充実	8 7
4-3 治山・治水対策の推進	9 0
4-4 住みやすく美しい市街地機能の向上	9 2
4-5 公園、緑地の整備	9 5
4-6 住宅環境の整備	9 7
4-7 上下水道の整備	9 9

基本目標5-夢を育む体験！あたたかい人をつくるまちづくり

5-1 幼稚園、学校教育の充実	1 0 3
-----------------	-------

5-2	生涯学習の充実	-----	107
5-3	青少年の健全育成	-----	112
5-4	芸術、文化の振興	-----	115
5-5	スポーツの振興	-----	118

資料編

1	組織体制図	-----	122
2	条例・規程・要綱	-----	123
3	美幌町総合計画審議会委員名簿	-----	127
4	諮問・答申	-----	128
5	策定経過	-----	132
6	計画策定にあたっての町民参加の経過	-----	133

はじめに

1 総合計画基本計画（中期）の策定の趣旨

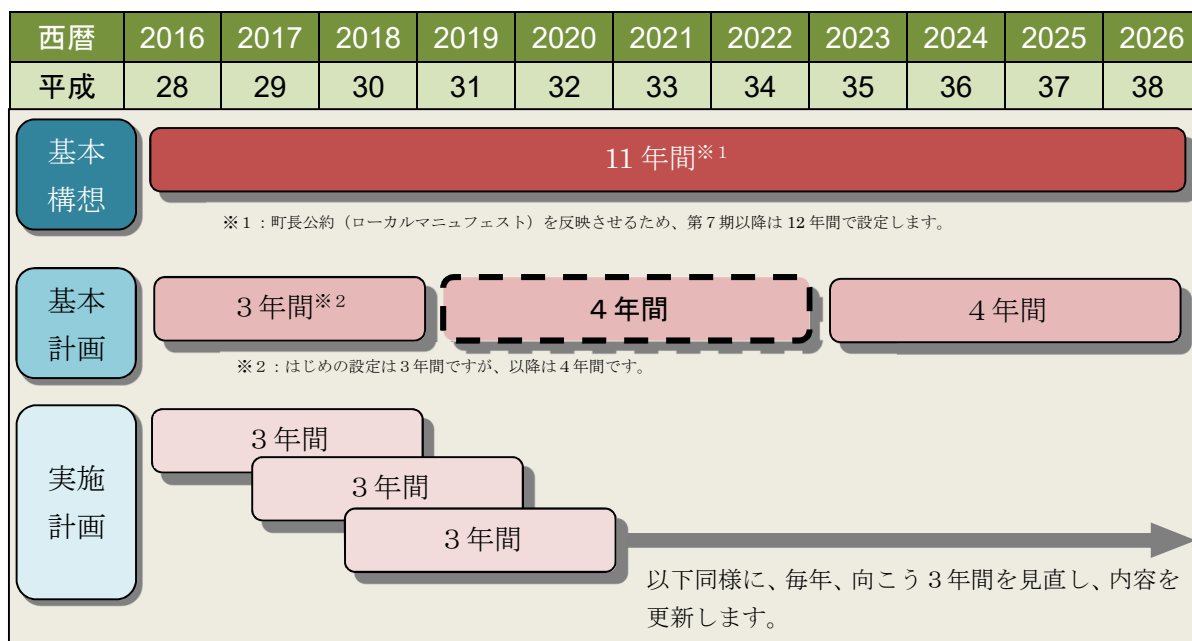
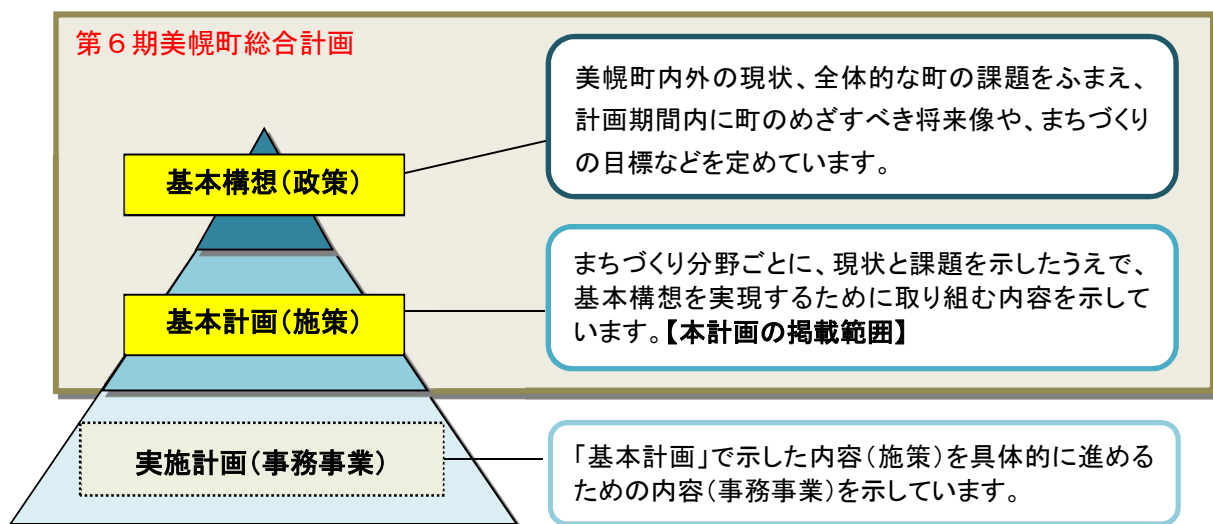
第6期美幌町総合計画は、平成28年度から平成38年度までの11年間を計画期間とした本町の最上位計画となっております。

この総合計画は、町の将来像やまちづくりの目標を定めた11年間の「基本構想」と基本構想を実現するために取り組む内容を示した前期3年間、中・後期各4年間の「基本計画」で構成されています。

今回、平成30年度で基本計画（前期）の計画期間が終了することに伴い、平成31年度から平成34年度までの基本計画（中期）を策定することとなりました。

まちの将来像

ひとがつながる、みらいいつなげる ここにしかないまち びほろ



2 アンケート調査結果

基本計画(中期)策定にあたって、町民及び中高生を対象にアンケートを実施しました。

18歳以上の町民2,000人 回答数605人 回答率30.25%

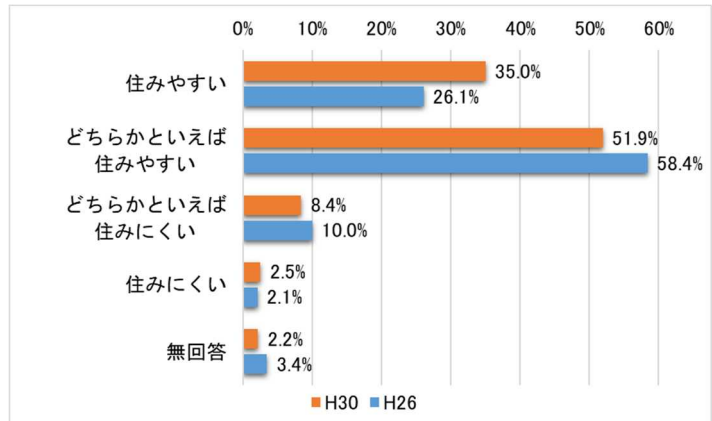
中高生(2年生)252人 回答数238人 回答率94.44%

その中から、まちづくり全体にかかわる分析結果は次のとおりです。

(1) 町民アンケート調査結果

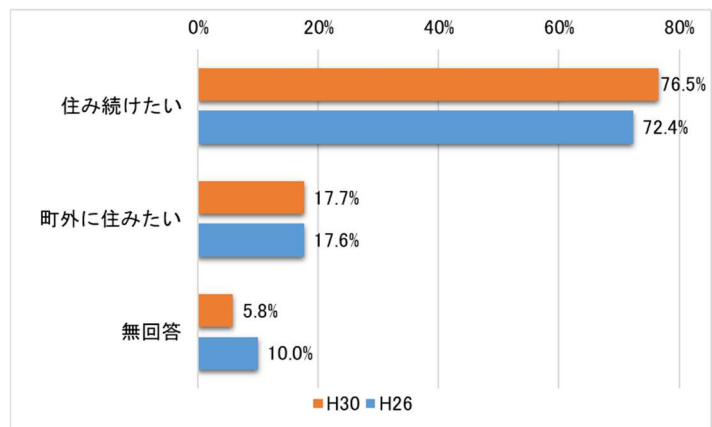
○ 住みやすさ

平成26年の調査よりも住みやすいと感じる割合が増えています。



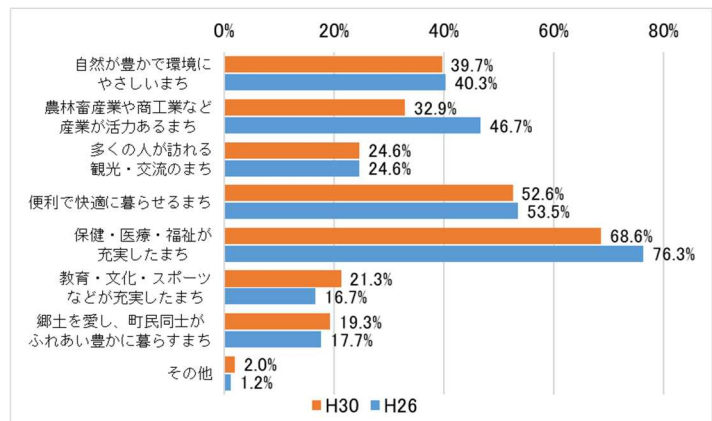
○ 定住意向

平成26年の調査よりも住み続けたいと思う人が微増しています。



○ まちの将来像

最も多いのは、前回調査と同じく「保険・医療・福祉が充実したまち」となりましたが、「便利で快適に暮らせるまち」の割合も多く、前回調査から伸びているのは「教育・文化・スポーツなどが充実したまち」となりました。



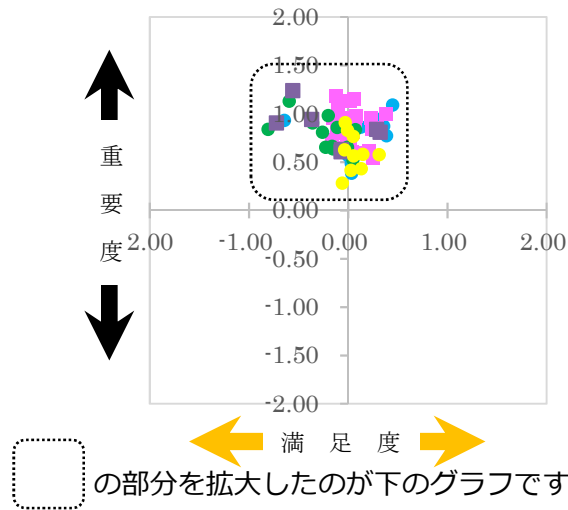
○ 暮らしの満足度・重要度 (加重平均値での比較)

※「加重平均値」とは回答者が選んだ選択肢から平均を算出した数値です。算出方法は次のとおりです。
 満足度：{(満足×2) + (やや満足×1) + (普通×0) + (やや不満×-1) + (不満×-2)} ÷ (回答者数-分らない)
 重要度：{(重要×2) + (やや重要×1) + (普通×0) + (あまり重要でない×-1) + (重要でない×-2)} ÷ (回答者数-分らない)
 数値は-2から+2の範囲で、-2に近いほど低く、+2に近いほど高い、とみます。

暮らしの項目		満足度	重要度	暮らしの項目		満足度	重要度	暮らしの項目		満足度	重要度
1	町民がまちづくりに参加する機会の提供	-0.01	0.73	31	子どもの一時預かりの取り組み	-0.15	0.95	61	除排雪の体制	-0.56	1.24
2	自治会などコミュニティ組織に対する支援	0.00	0.57	32	保育園の充実	-0.02	0.89	62	公園、緑地の整備	-0.07	0.63
3	まち育出前講座の充実	0.03	0.39	33	保育料の助成	-0.07	0.86	63	住宅環境の整備 (公営住宅の管理や住みリフォーム補助など)	-0.07	0.61
4	地域集会所の利便性	0.03	0.49	34	学童保育所の充実	-0.01	0.89	64	空き家に対する取り組み	-0.72	0.91
5	役場からの情報提供(広報やホームページなど)	0.36	0.87	35	子どもの発達に合わせた訓練機会の提供	-0.12	0.81	65	水質管理、水道の整備	0.28	0.84
6	役場窓口の対応とサービス	0.34	0.95	36	妊産婦への健診費などの助成	-0.06	0.94	66	下水道の整備	0.32	0.81
7	公共施設の整備	-0.11	0.83	37	乳幼児の健診や相談機会の提供	0.07	0.88	67	教育環境や内容の充実(小中学校、高校)	-0.03	0.91
8	役場庁舎の利便性	-0.03	0.68	38	しゃきっとプラザ運動指導室の充実	0.25	0.55	68	地元高校の間口確保	-0.01	0.83
9	交通安全への取り組み	0.38	0.77	39	禁煙や分煙への取り組み	0.00	0.71	69	サークル活動の情報や参加機会の提供	0.03	0.42
10	防犯や消費者保護に対する取り組み	0.13	0.86	40	病気を早期発見するための検診(がん検診や健康診査など)	0.38	1.00	70	町民会館の充実	0.31	0.58
11	バス、鉄道の利便性	-0.64	0.93	41	病気を予防するための対策(予防接種など)	0.29	0.85	71	図書館の充実	0.15	0.58
12	防災への取り組み	0.06	0.93	42	国保病院の診療科について	0.01	0.96	72	博物館の充実	-0.06	0.29
13	消防・救急の体制	0.45	1.09	43	国保病院への医師確保について	0.06	1.16	73	青少年を守り、育てる取り組み	0.05	0.77
14	地域内での見守り活動について	0.24	0.85	44	自然環境保護の取り組み	0.04	0.61	74	文化活動や芸術鑑賞の取り組み	0.13	0.43
15	町内のボランティア活動について	0.21	0.62	45	環境問題への取り組み	0.02	0.65	75	スポーツ施設の整備や活用	-0.04	0.63
16	生活困窮者への支援	-0.11	0.75	46	まちの景観保全や向上への取り組み	-0.10	0.65	76	スポーツ活動の促進	0.05	0.57
17	高齢者福祉・介護サービスの提供	0.01	1.13	47	ごみの収集、リサイクル	0.22	0.96				
18	高齢者福祉・介護施設の充実	-0.13	1.18	48	企業誘致や新規企業者に対する支援	-0.36	0.91				
19	介護予防の推進	0.08	0.98	49	若者の雇用の場の提供	-0.60	1.13				
20	認知症に対する支援体制	-0.10	1.08	50	農業の生産環境の保全	-0.11	0.86				
21	高齢者の権利擁護	-0.02	0.70	51	農業の担い手確保の取り組み	-0.20	0.98				
22	高齢者が働く場の提供	-0.17	0.74	52	森林認証制度の取り組み	0.04	0.53				
23	高齢者の学習や活動機会の充実	0.09	0.59	53	森林づくりの取り組み	-0.01	0.65				
24	障がい福祉サービスの提供	0.04	0.81	54	町内での買い物の利便性	0.07	0.83				
25	障がい者(児)福祉施設の充実	-0.07	0.88	55	観光施設の活用、整備(峠の湯など)	-0.23	0.65				
26	障がい者が働く場の提供	-0.10	0.89	56	観光イベントの充実	-0.16	0.66				
27	障がい者(児)の権利擁護	0.01	0.81	57	観光情報の提供	-0.16	0.64				
28	子どもの医療費助成	0.02	0.94	58	町内の宿泊施設の充実	-0.81	0.84				
29	ひとり親家庭に対する支援	-0.08	0.80	59	特産品の開発、販売	-0.26	0.81				
30	子育てに関する相談窓口の対応	0.02	0.80	60	道路や歩道の整備	-0.37	0.94				

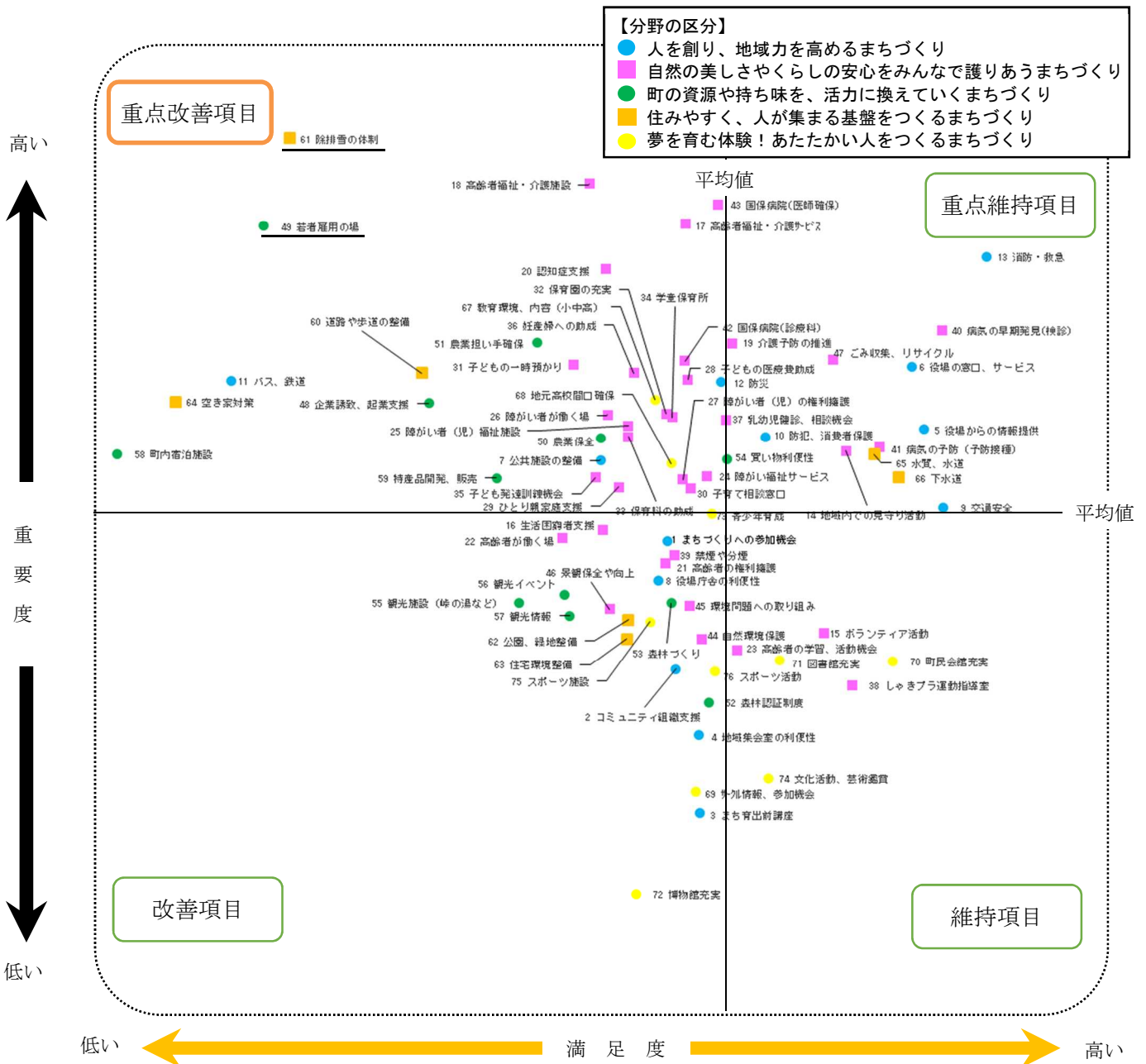
赤字・・・最高値 青字・・・最低値

タテ軸を「重要度」、ヨコ軸を「満足度」としてグラフで示すと、タテ軸(重要度)はすべてプラスの中に、ヨコ軸(満足度)は「-0.8から+0.5」の前後に集中しています。



この部分を拡大したのが下のグラフです。

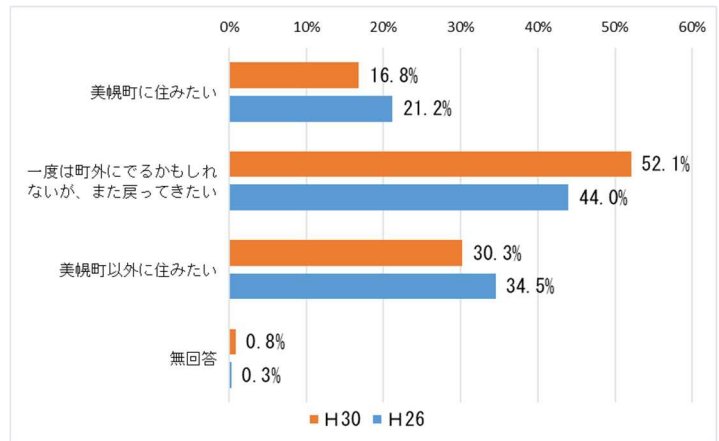
○満足度が低くて重要度が高い位置にあるものは、「61 除排雪の体制」「49 若者の雇用の場」などです。



(2) 中高生アンケート調査結果

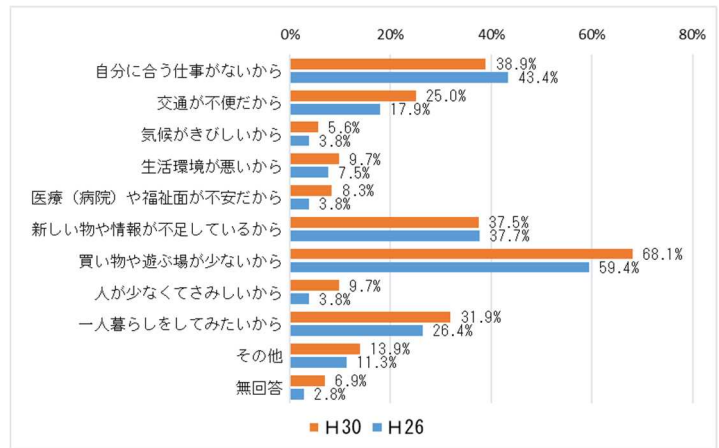
○ 定住意向

平成26年の調査よりも住みたいと思う割合は減りましたが、また戻ってきたいと思う割合が増えています。



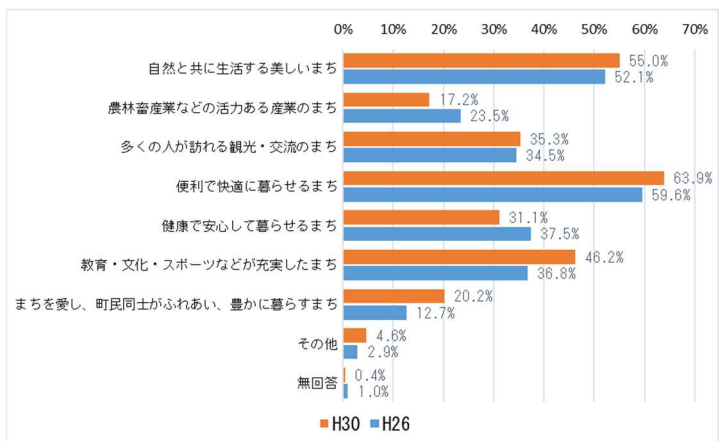
○ 町外に住みたい理由

最も多いのは「買い物や遊ぶ場が少ないから」で、平成26年の調査よりも増えています。次いで「交通が不便だから」「人が少なくてさみしいから」が増えています。



○ まちの将来像

最も多いのは、前回調査と同じく「便利で快適に暮らせるまち」となりましたが、「自然と共に生活する美しいまち」の割合も多く、前回調査から伸びているのは「教育・文化・スポーツなどが充実したまち」となりました。



3 前期計画検証結果

1 基本目標別の評価結果

【評価方法】

基本計画（前期）の163の施策ごとに進捗状況を5段階評価しました。

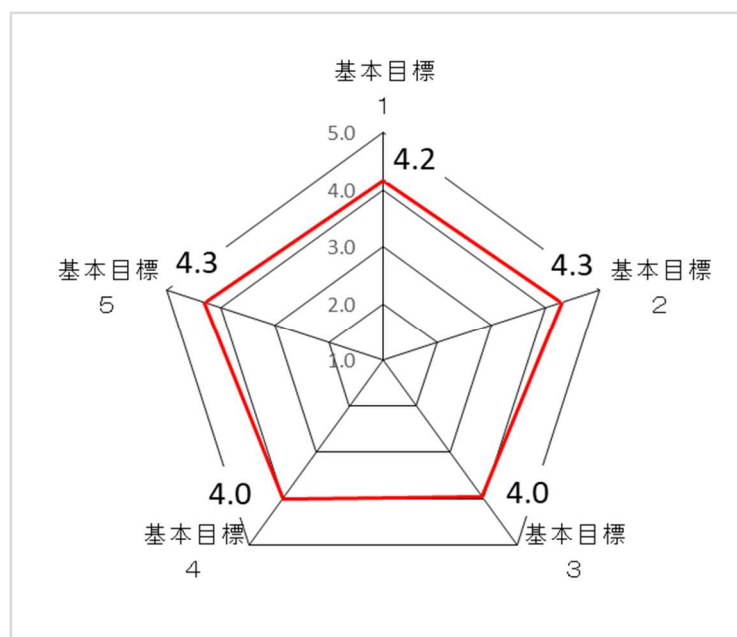
- ①順調に進んでいる。 5
- ②概ね順調に進んでいる。 4
- ③やや遅れている。 3
- ④かなり遅れている。 2
- ⑤進展していない。 1

(1) 施策全体

○全体的な評価は、「4.2」という評価点となり、ほぼ計画どおりに進んでいるが、施策全体の約7%は遅れている状況にあり、今後も推進を図る必要があるという評価となっています。

○基本目標ごとにみても、すべて「4.0」以上となっています。

施策区分	施策数	①順調に進んでいる	②概ね順調に進んでいる	③やや遅れている	④かなり遅れている	⑤進展していない	評点数	平均値
基本目標1 人を創り、地域力を高めるまちづくり	43	14	25	2	1	1	179	4.2
基本目標2 自然の美しさやくらしの安心を、みんなで護りあうまちづくり	45	16	27	2			194	4.3
基本目標3 まちの資源や持ち味を、活力に換えていくまちづくり	30	7	19	2		2	119	4.0
基本目標4 住みやすく、人が集まる基盤をつくるまちづくり	28	3	24			1	112	4.0
基本目標5 夢を育む体験！あたたかい人をつくるまちづくり	17	5	12				73	4.3
計	163	45	107	6	1	4	677	4.2



(2)基本目標別評価


○基本目標ごとの施策評価では、「2～3 点台」の施策もみられることから、その要因を分析し今後に向けた検討が必要となります。

施策区分	施策数	①順調に進んでいる	②概ね順調に進んでいる	③やや遅れている	④かなり遅れている	⑤進展していない	評点数	平均値
1-1 町民との協働によるまちづくり	12	3	8	1			50	4.2
1-2 持続可能な行財政システムの確立	9	3	5		1		37	4.1
1-3 国際・国内交流の推進	3		2	1			11	<u>3.7</u>
1-4 地域の安全対策の充実	4	2	2				18	4.5
1-5 公共交通の充実	5	1	4				21	4.2
1-6 地域の情報化の推進	2		1			1	5	<u>2.5</u>
1-7 防災体制の強化	2	2					10	5.0
1-8 消防・救急体制の強化	6	3	3				27	4.5
計	43	14	25	2	1	1	179	4.2
2-1 地域福祉機能の充実	3	3					15	5.0
2-2 高齢者福祉の充実	7	1	5	1			28	4.0
2-3 障がい者福祉の充実	5	1	3	1			20	4.0
2-4 子育て支援の充実	7	1	6				29	4.1
2-5 保健予防対策の推進	5	1	4				21	4.2
2-6 地域医療体制の充実	6	1	5				25	4.2
2-7 生活環境保全・緑化活動の推進	8	6	2				38	4.8
2-8 ごみ処理、リサイクルの推進	2		2				8	4.0
2-9 社会保障による支援	2	2					10	5.0
計	45	16	27	2			194	4.3

施策区分	施策数	①順調に進んでいる	②概ね順調に進んでいる	③やや遅れている	④かなり遅れている	⑤進展していない	評点数	平均値
3-1 雇用の拡大、安定	6	2	1	1		2	19	3.2
3-2 農業の振興	8	1	7				33	4.1
3-3 林業の振興	5	1	3	1			20	4.0
3-4 新エネルギーの推進	1	1					5	5.0
3-5 商工業の振興	3	1	2				13	4.3
3-6 観光の振興	4		4				16	4.0
3-7 地域特産品の振興	2		2				8	4.0
3-8 消費者保護の充実	1	1					5	5.0
計	30	7	19	2		2	119	4.0
4-1 道路網の整備	3		3				12	4.0
4-2 除排雪体制の充実	5		5				20	4.0
4-3 治山・治水対策の推進	3		3				12	4.0
4-4 住みやすく美しい市街地機能の向上	6	2	3			1	23	3.8
4-5 公園、緑地の整備	1		1				4	4.0
4-6 住宅環境の整備	3		3				12	4.0
4-7 上下水道の整備	7	1	6				29	4.1
計	28	3	24			1	112	4.0
5-1 幼稚園、学校教育の充実	5	3	2				23	4.6
5-2 生涯学習の充実	5	2	3				22	4.4
5-3 青少年の健全育成	2		2				8	4.0
5-4 芸術、文化の振興	2		2				8	4.0
5-5 スポーツの振興	3		3				12	4.0
計	17	5	12				73	4.3

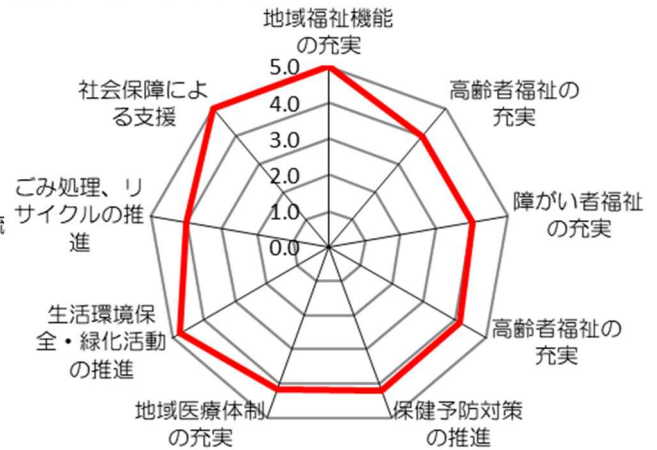
基本目標 1

人を創り、地域力を高めるまちづくり



基本目標 2

自然の美しさやくらしの安心を、みんなで護りあうまちづくり



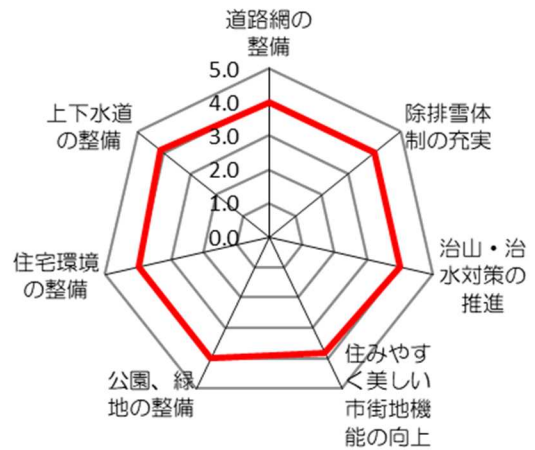
基本目標 3

まちの資源や持ち味を、活力に換えていくまちづくり



基本目標 4

住みやすく、人が集まる基盤をつくるまちづくり



基本目標 5

夢を育む体験！あたたかい人をつくるまちづくり

