

平成28年度  
美幌町緑の基本計画  
アンケート調査結果

美幌町建設水道部建設グループ

## I 調査の目的

美幌町では、今後の緑化施策を推進していくため、緑の基本計画を策定するにあたって、緑に関する現状や町の緑化政策に関する町民意識などを把握するために本調査を実施したものである。

## II 調査の概要

### (1) 調査対象者

美幌町内在住の町民

### (2) 対象者数

490名

### (3) 抽出方法

町内の緑化に取り組んでいただいている自治会等の各種団体及び公園を利用する機会が多いと思われる幼児を扶養する保育園等の父母を対象に依頼した。

### (4) 調査方法

郵送若しくは持参依頼の上、郵送により回収を行った。

### (5) 調査期間

平成28年11月1日(火)～11月25日(金)締切として行った。

## III 調査内容

### (1) 美幌町の緑の現状

### (2) 美幌町の公園

### (3) これからの美幌町の「緑のまちづくり」

## IV 回収結果

配布票数	490
回収票数	226
有効回答票数	226
回答率	46.1%

## V その他

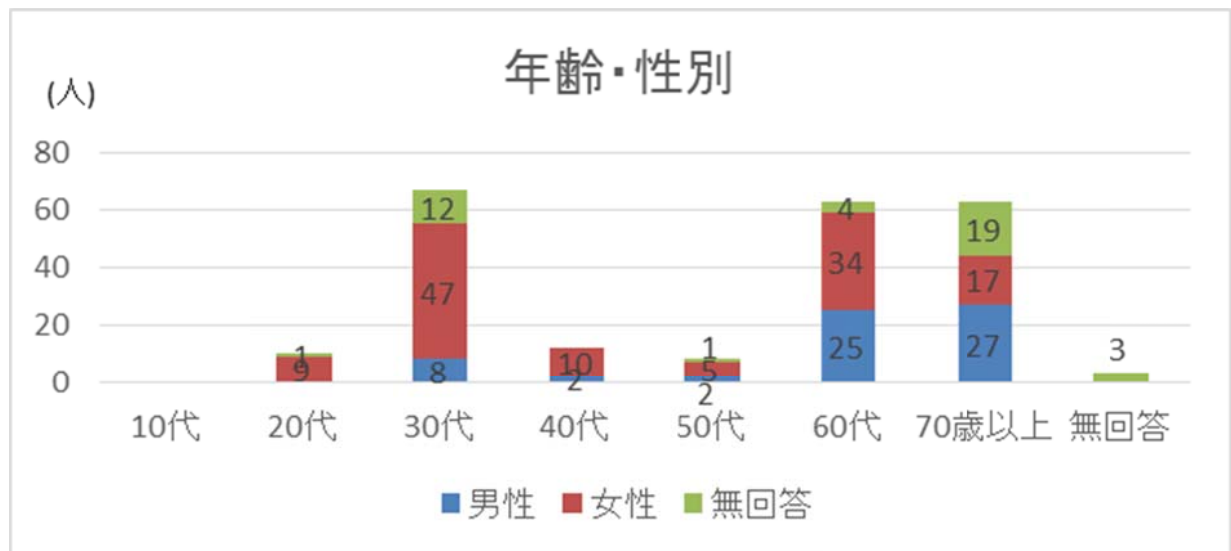
比率の合計については、端数処理のため100%にならない場合がある。

## VI 集計結果

### 1. 回答者属性

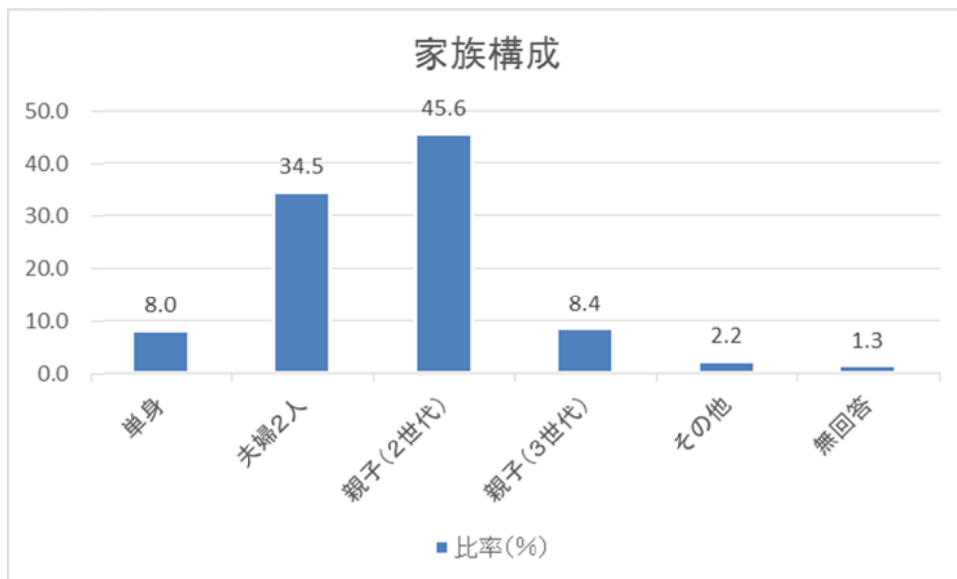
#### ア 年齢・性別

年齢・性別	男性	女性	無回答	合計(人)	比率(%)
10代	0	0	0	0	0
20代	0	9	1	10	4.4
30代	8	47	12	67	29.6
40代	2	10	0	12	5.3
50代	2	5	1	8	3.5
60代	25	34	4	63	27.9
70歳以上	27	17	19	63	27.9
無回答	0	0	3	3	1.3
合計	64	122	40	226	99.9
比率	28.3	54	17.7	100	



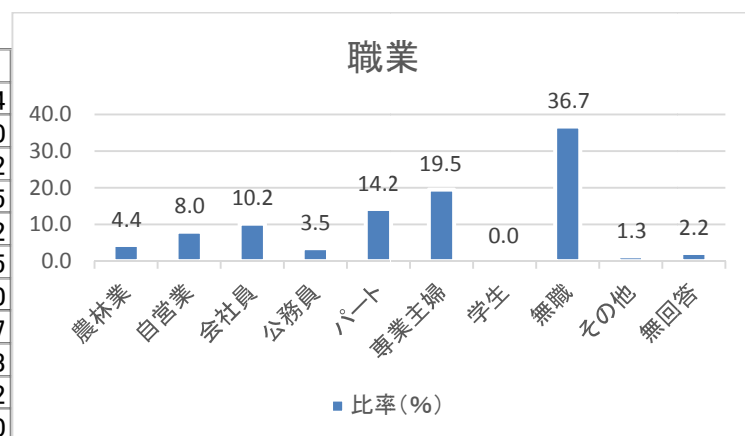
## イ 家族構成

家族構成	回答数	比率(%)
単身	18	8.0
夫婦2人	78	34.5
親子(2世代)	103	45.6
親子(3世代)	19	8.4
その他	5	2.2
無回答	3	1.3
合計	226	100.0



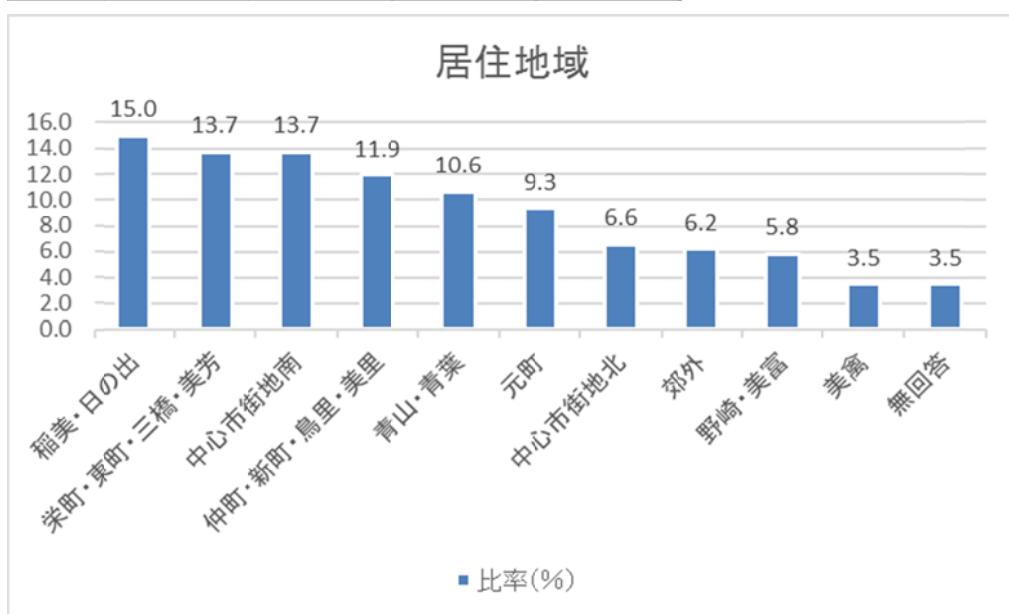
## ウ 職業

職業	回答数	比率(%)
農林業	10	4.4
自営業	18	8.0
会社員	23	10.2
公務員	8	3.5
パート	32	14.2
専業主婦	44	19.5
学生	0	0.0
無職	83	36.7
その他	3	1.3
無回答	5	2.2
合計	226	100.0



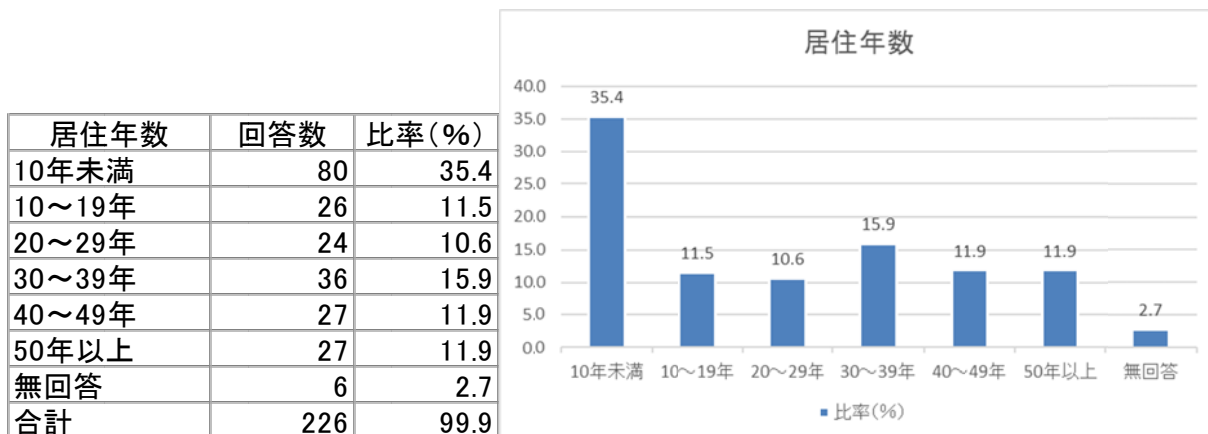
## エ 居住地域

居住地域	回答数	比率(%)
稲美・日の出	34	15.0
栄町・東町・三橋・美芳	31	13.7
中心市街地南	31	13.7
仲町・新町・鳥里・美里	27	11.9
青山・青葉	24	10.6
元町	21	9.3
中心市街地北	15	6.6
郊外	14	6.2
野崎・美富	13	5.8
美禽	8	3.5
無回答	8	3.5
合計	226	99.8



※中心市街地北～大通北、東〇条北〇丁目、西〇条北〇丁目、  
中心市街地南～大通南、東〇条南〇丁目、西〇条南〇丁目

## オ 居住年数



2. 美幌町の緑の現状についてお尋ねします。

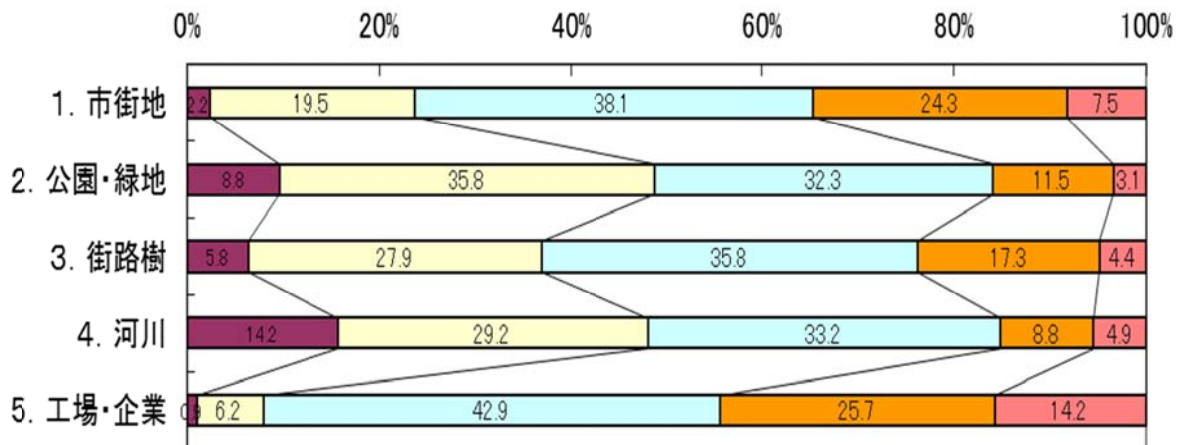
問1 美幌町の緑の量について伺います。それぞれの項目から当てはまるものを1つずつ選び、該当する番号に○印をつけてお答えください。

	回答総数	多い	やや多い	どちらとも いえない	やや少ない	少ない	無回答
1. 市街地	226	5	44	86	55	17	19
2. 公園・緑地	226	20	81	73	26	7	19
3. 街路樹	226	13	63	81	39	10	20
4. 河川	226	32	66	75	20	11	22
5. 工場・企業	226	2	14	97	58	32	23

(人)

	回答総数	多い	やや多い	どちらとも いえない	やや少ない	少ない	無回答
1. 市街地	100.0	2.2	19.5	38.1	24.3	7.5	8.4
2. 公園・緑地	99.9	8.8	35.8	32.3	11.5	3.1	8.4
3. 街路樹	100.0	5.8	27.9	35.8	17.3	4.4	8.8
4. 河川	100.0	14.2	29.2	33.2	8.8	4.9	9.7
5. 工場・企業	100.1	0.9	6.2	42.9	25.7	14.2	10.2

(%)



※グラフは無回答を除いた比率

■多い ■やや多い ■どちらとも  
いえない ■やや少ない ■少ない

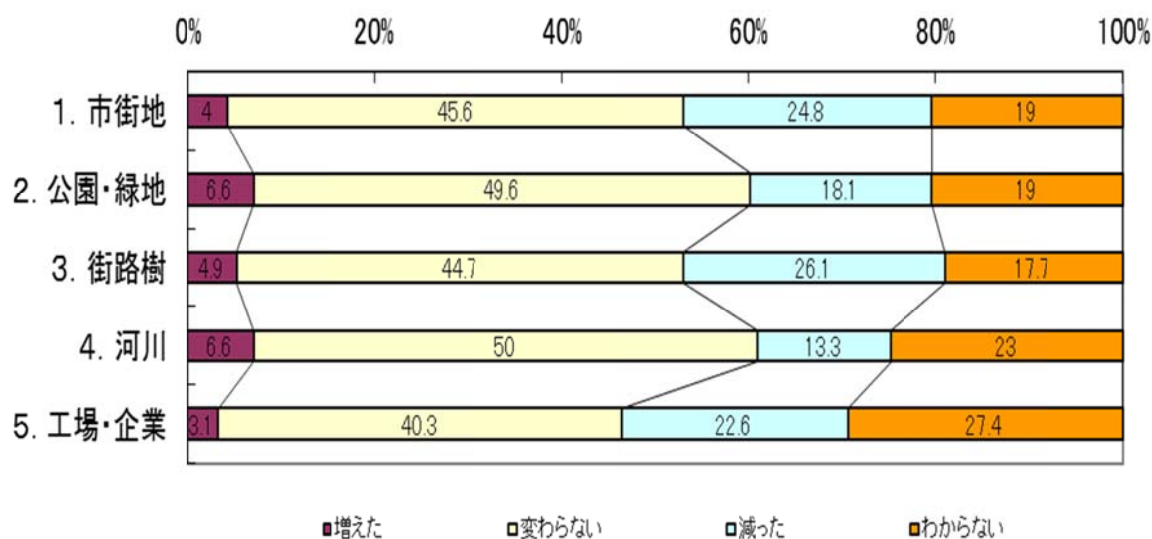
問2 10年前と比べた美幌町の緑の量についてのお考えを伺います。それぞれの項目で、あなたのお考えに最も近いものを1つずつ選んでください。

(人)

	回答総数	増えた	変わらない	減った	わからない	無回答
1. 市街地	226	9	103	56	43	15
2. 公園・緑地	226	15	112	41	43	15
3. 街路樹	226	11	101	59	40	15
4. 河川	226	15	113	30	52	16
5. 工場・企業	226	7	91	51	62	15

(%)

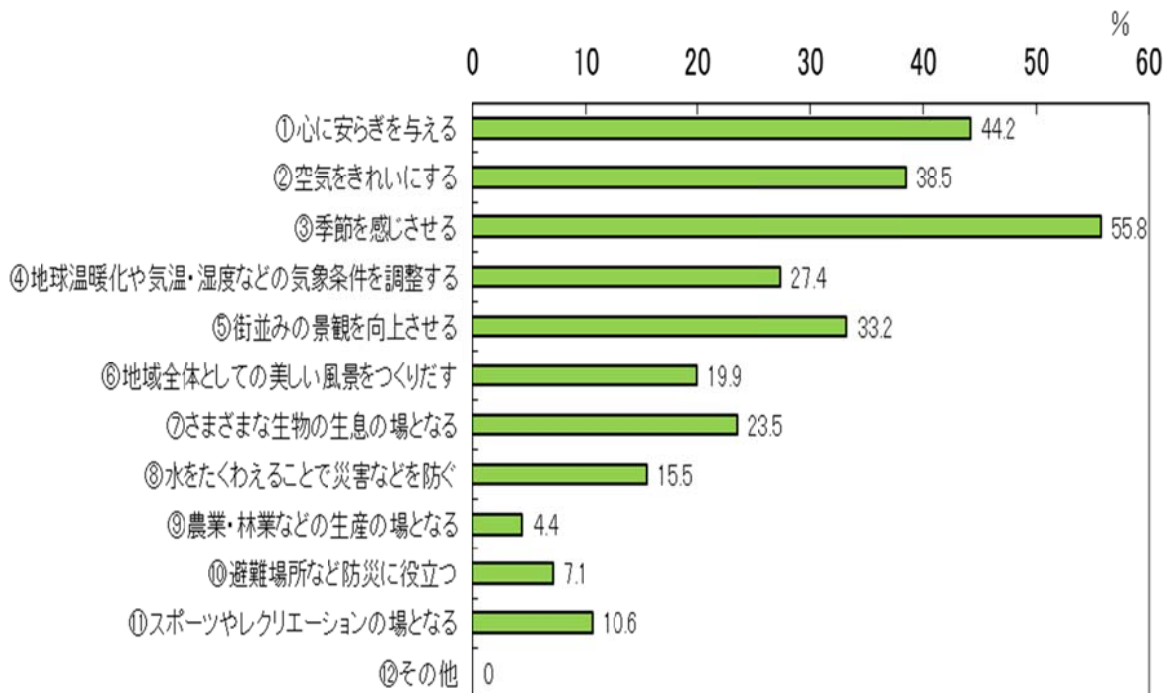
	回答総数	増えた	変わらない	減った	わからない	無回答
1. 市街地	100.0	4.0	45.6	24.8	19.0	6.6
2. 公園・緑地	99.9	6.6	49.6	18.1	19.0	6.6
3. 街路樹	100.0	4.9	44.7	26.1	17.7	6.6
4. 河川	100.0	6.6	50.0	13.3	23.0	7.1
5. 工場・企業	100.0	3.1	40.3	22.6	27.4	6.6



※グラフは無回答を除いた比率

問3 緑には様々な役割と機能がありますが、あなたが特に重要と考えるものを次の中から、3つまで選んで当てはまる番号に○をつけてください。【複数回答可】

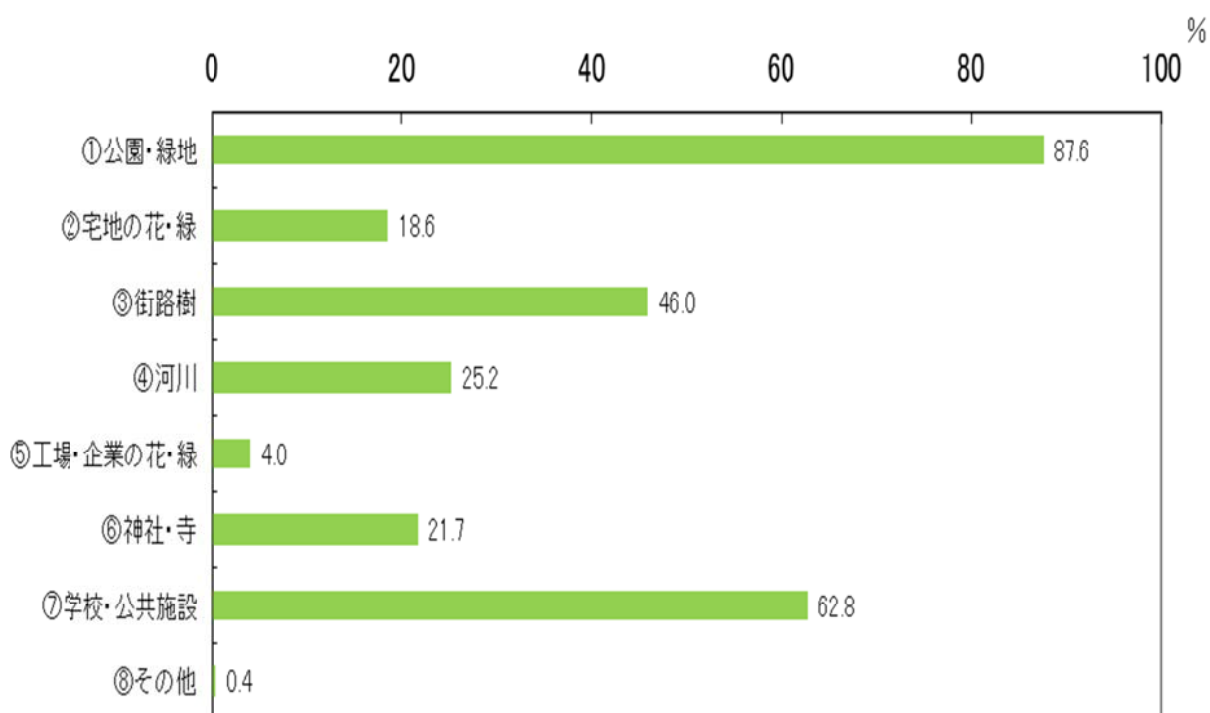
	回答数	比率(%)
①心に安らぎを与える	100	44.2
②空気をきれいにする	87	38.5
③季節を感じさせる	126	55.8
④地球温暖化や気温・湿度などの気象条件を調整する	62	27.4
⑤街並みの景観を向上させる	75	33.2
⑥地域全体としての美しい風景をつくりだす	45	19.9
⑦さまざまな生物の生息の場となる	53	23.5
⑧水をたくわえることで災害などを防ぐ	35	15.5
⑨農業・林業などの生産の場となる	10	4.4
⑩避難場所など防災に役立つ	16	7.1
⑪スポーツやレクリエーションの場となる	24	10.6
⑫その他	0	0
合計	226	





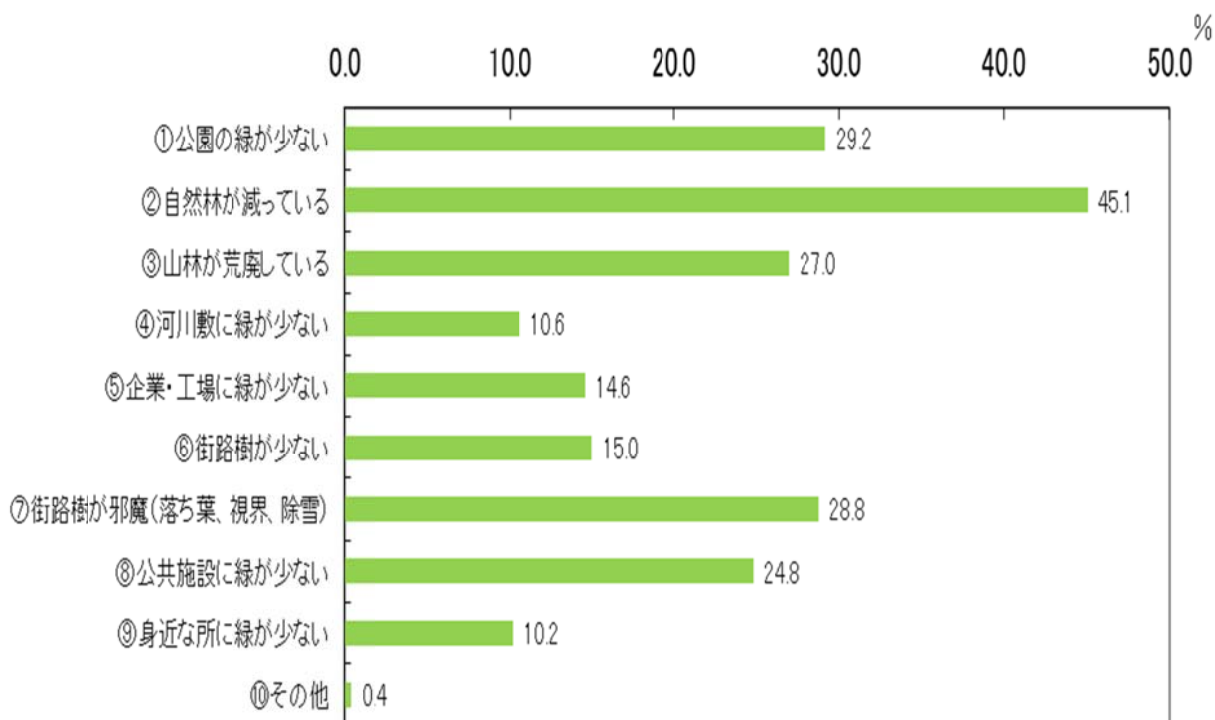
問4 特に守るべきと思われる緑について伺います。当てはまるものを3つまで選んでください。【複数回答可】

	回答数	比率(%)
①公園・緑地	198	87.6
②宅地の花・緑	42	18.6
③街路樹	104	46.0
④河川	57	25.2
⑤工場・企業の花・緑	9	4.0
⑥神社・寺	49	21.7
⑦学校・公共施設	142	62.8
⑧その他	1	0.4
合計	226	



問5 緑について問題と思われることについて伺います。当てはまるものを3つまで選んでください。【複数回答可】

	回答数	比率(%)
①公園の緑が少ない	66	29.2
②自然林が減っている	102	45.1
③山林が荒廃している	61	27.0
④河川敷に緑が少ない	24	10.6
⑤企業・工場に緑が少ない	33	14.6
⑥街路樹が少ない	34	15.0
⑦街路樹が邪魔(落ち葉、視界、除雪)	65	28.8
⑧公共施設に緑が少ない	56	24.8
⑨身近な所に緑が少ない	23	10.2
⑩その他	1	0.4
合計	226	



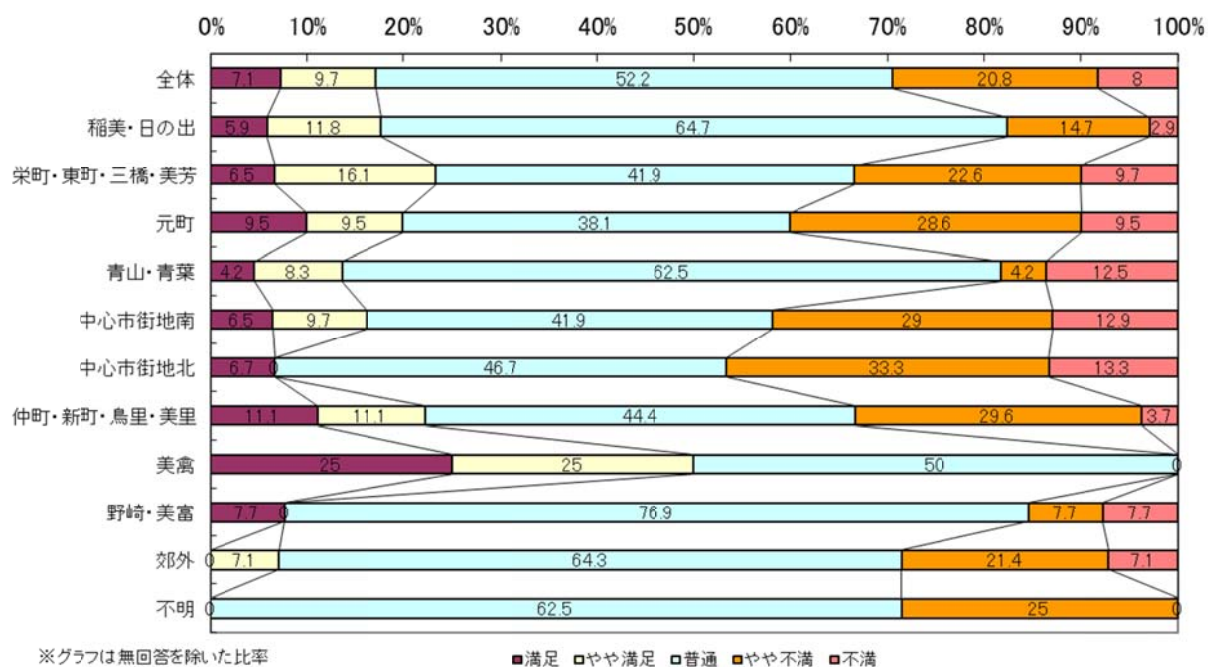
3. 美幌町の公園についてお尋ねします。

問6 現在の美幌町内の公園について伺います。以下のそれぞれの項目のうち最も当てはまるものに1つ○を付けてください。

(1) 樹木の管理

	回答総数	満足	やや満足	普通	やや不満	不満	無回答
全体	226	16	22	118	47	18	5
稲美・日の出	34	2	4	22	5	1	0
栄町・東町・三橋・美芳	31	2	5	13	7	3	1
元町	21	2	2	8	6	2	1
青山・青葉	24	1	2	15	1	3	2
中心市街地南	31	2	3	13	9	4	0
中心市街地北	15	1	0	7	5	2	0
仲町・新町・鳥里・美里	27	3	3	12	8	1	0
美禽	8	2	2	4	0	0	0
野崎・美富	13	1	0	10	1	1	0
郊外	14	0	1	9	3	1	0
不明	8	0	0	5	2	0	1

	回答総数	満足	やや満足	普通	やや不満	不満	無回答
全体	100	7.1	9.7	52.2	20.8	8	2.2
稲美・日の出	100	5.9	11.8	64.7	14.7	2.9	0
栄町・東町・三橋・美芳	100	6.5	16.1	41.9	22.6	9.7	3.2
元町	100	9.5	9.5	38.1	28.6	9.5	4.8
青山・青葉	100	4.2	8.3	62.5	4.2	12.5	8.3
中心市街地南	100	6.5	9.7	41.9	29	12.9	0
中心市街地北	100	6.7	0	46.7	33.3	13.3	0
仲町・新町・鳥里・美里	99.9	11.1	11.1	44.4	29.6	3.7	0
美禽	100	25	25	50	0	0	0
野崎・美富	100	7.7	0	76.9	7.7	7.7	0
郊外	99.9	0	7.1	64.3	21.4	7.1	0
不明	100	0	0	62.5	25	0	12.5



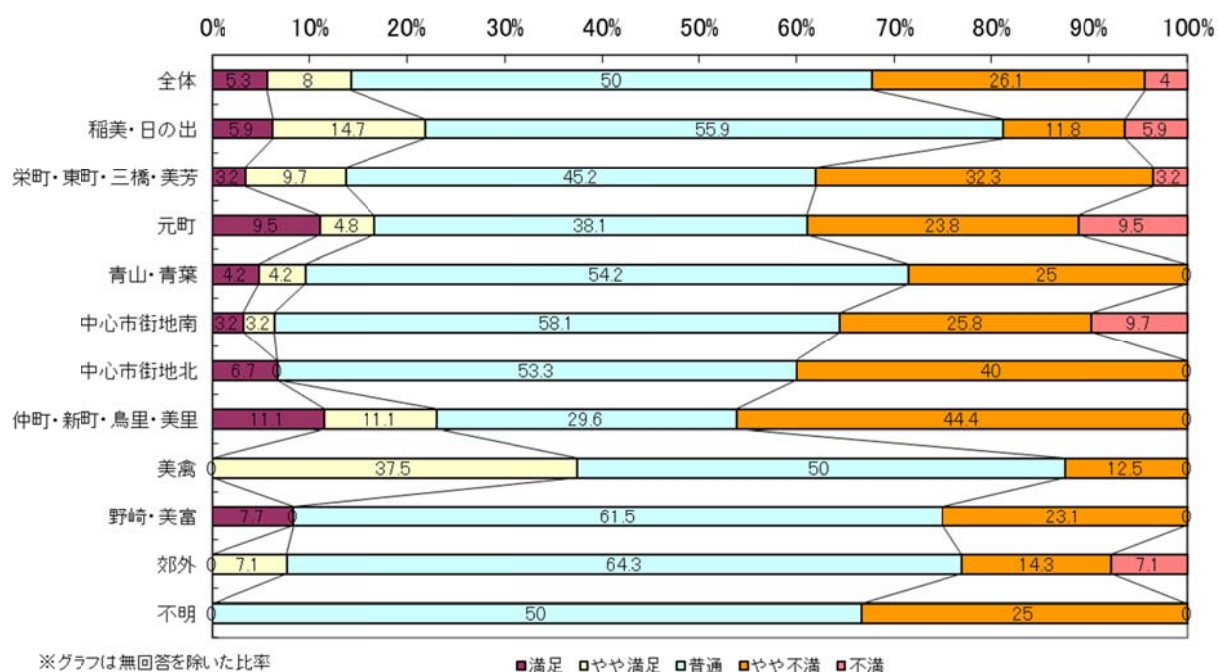
(2) 緑や芝生などの多さ

(人)

	回答総数	満足	やや満足	普通	やや不満	不満	無回答
全体	226	12	18	113	59	9	15
稲美・日の出	34	2	5	19	4	2	2
栄町・東町・三橋・美芳	31	1	3	14	10	1	2
元町	21	2	1	8	5	2	3
青山・青葉	24	1	1	13	6	0	3
中心市街地南	31	1	1	18	8	3	0
中心市街地北	15	1	0	8	6	0	0
仲町・新町・鳥里・美里	27	3	3	8	12	0	1
美禽	8	0	3	4	1	0	0
野崎・美富	13	1	0	8	3	0	1
郊外	14	0	1	9	2	1	1
不明	8	0	0	4	2	0	2

(%)

	回答総数	満足	やや満足	普通	やや不満	不満	無回答
全体	100	5.3	8	50	26.1	4	6.6
稲美・日の出	100.1	5.9	14.7	55.9	11.8	5.9	5.9
栄町・東町・三橋・美芳	100.1	3.2	9.7	45.2	32.3	3.2	6.5
元町	100	9.5	4.8	38.1	23.8	9.5	14.3
青山・青葉	100.1	4.2	4.2	54.2	25	0	12.5
中心市街地南	100	3.2	3.2	58.1	25.8	9.7	0
中心市街地北	100	6.7	0	53.3	40	0	0
仲町・新町・鳥里・美里	99.9	11.1	11.1	29.6	44.4	0	3.7
美禽	100	0	37.5	50	12.5	0	0
野崎・美富	100	7.7	0	61.5	23.1	0	7.7
郊外	99.9	0	7.1	64.3	14.3	7.1	7.1
不明	100	0	0	50	25	0	25

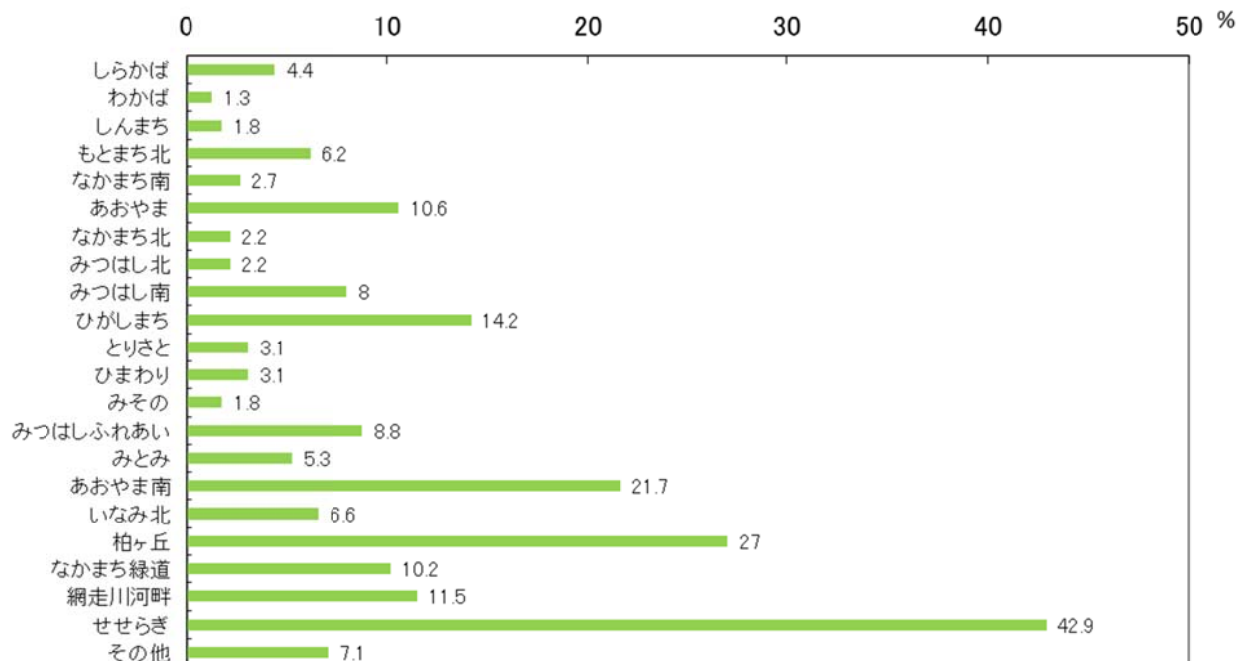


問7 あなたが比較的利用する公園について、当てはまるものを3つまで選んでください。  
【複数回答可】

	回答総数	しらかば	わかば	しんまち	もとまち北	なかまち南	あおやま	なかまち北	みつはし北	みつはし南	ひがしまち	とりさと	ひまわり	みその	みつはしふれあい	みとみ	あおやま南	いなみ北	柏ヶ丘	なかまち緑道	網走川河畔	せせらぎ	その他
全体	226	10	3	4	14	6	24	5	5	18	32	7	7	4	20	12	49	15	61	23	26	97	16
稲美・日の出	72	1	0	0	0	1	6	1	1	2	6	1	0	3	3	1	8	12	7	2	5	10	2
栄町・東町・三橋・美芳	75	2	3	0	0	0	2	0	3	10	18	0	3	0	8	0	3	2	5	3	3	10	0
元町	45	0	0	0	7	0	1	0	0	1	0	1	0	0	1	0	5	0	10	4	5	9	1
青山・青葉	49	0	0	0	0	0	7	0	1	1	1	0	0	0	1	0	11	0	4	0	4	17	2
中心市街地南	66	0	0	0	3	0	3	1	0	1	1	0	0	0	2	3	7	0	16	1	1	23	4
中心市街地北	31	0	0	0	2	0	2	1	0	0	1	0	1	0	2	0	4	0	4	1	1	11	1
仲町・新町・鳥里・美里	52	2	0	4	1	4	0	2	0	0	1	5	3	0	2	0	3	0	6	9	3	5	2
美禽	18	1	0	0	0	0	0	0	0	1	3	0	0	1	0	2	3	0	1	0	3	3	0
野崎・美富	25	2	0	0	1	0	2	0	0	1	0	0	0	0	1	5	3	0	5	0	0	4	1
郊外	14	2	0	0	0	0	1	0	0	0	0	0	0	0	0	0	2	1	2	1	0	2	3
不明	11	0	0	0	0	1	0	0	0	1	1	0	0	0	0	1	0	0	1	2	1	3	0

(%)

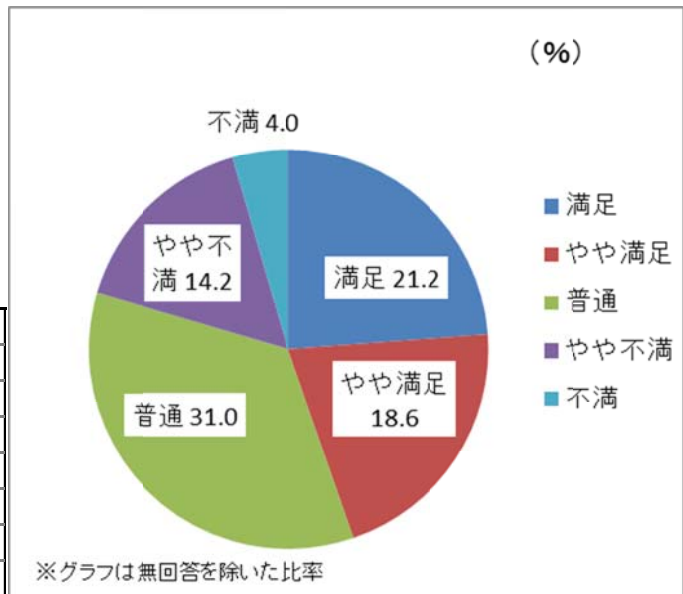
	回答総数	しらかば	わかば	しんまち	もとまち北	なかまち南	あおやま	なかまち北	みつはし北	みつはし南	ひがしまち	とりさと	ひまわり	みその	みつはしふれあい	みとみ	あおやま南	いなみ北	柏ヶ丘	なかまち緑道	網走川河畔	せせらぎ	その他
全体		4.4	1.3	1.8	6.2	2.7	10.6	2.2	2.2	8	14.2	3.1	3.1	1.8	8.8	5.3	21.7	6.6	27	10.2	11.5	42.9	7.1
稲美・日の出	98	1	0	0	0	1	8	1	1	3	8	1	0	4	4	1	11	17	10	3	7	14	3
栄町・東町・三橋・美芳	101	3	4	0	0	0	3	0	4	13	24	0	4	0	11	0	4	3	7	4	4	13	0
元町	99	0	0	0	16	0	2	0	0	2	0	2	0	0	2	0	11	0	22	9	11	20	2
青山・青葉	99	0	0	0	0	0	14	0	2	2	2	0	0	0	2	0	22	0	8	0	8	35	4
中心市街地南	104	0	0	0	5	0	5	2	0	2	2	0	0	0	3	5	11	0	24	2	2	35	6
中心市街地北	97	0	0	0	6	0	6	3	0	0	3	0	3	0	6	0	13	0	13	3	3	35	3
仲町・新町・鳥里・美里	103	4	0	8	2	8	0	4	0	0	2	10	6	0	4	0	6	0	12	17	6	10	4
美禽	103	6	0	0	0	0	0	0	0	6	17	0	0	6	0	11	17	0	6	0	17	17	0
野崎・美富	100	8	0	0	4	0	8	0	0	4	0	0	0	0	4	20	12	0	20	0	0	16	4
郊外	98	14	0	0	0	0	7	0	0	0	0	0	0	0	0	0	14	7	14	7	0	14	21
不明	99	0	0	0	0	9	0	0	0	9	9	0	0	0	0	9	0	0	9	18	9	27	0



問8 問7で回答した公園について伺います。以下のそれぞれの項目のうち、最も当てはまるものに1つ〇を付けてください。

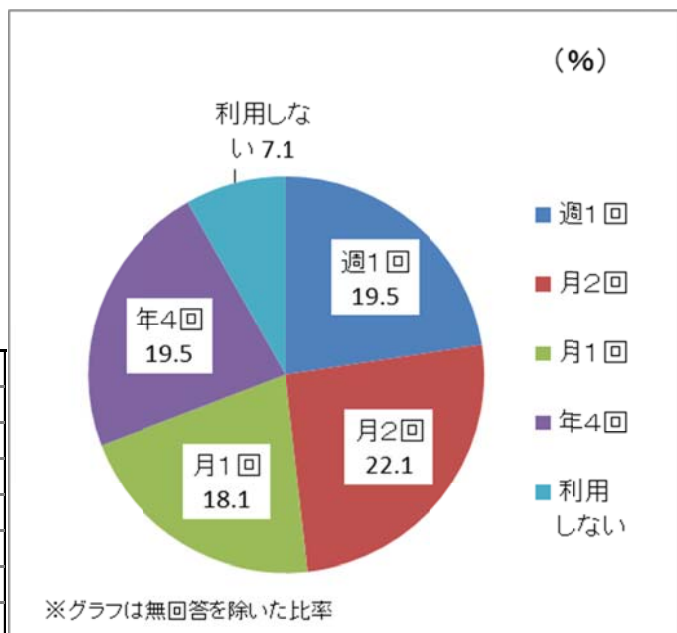
(1)公園の大きさ

	回答数(人)	比率(%)
満足	48	21.2
やや満足	42	18.6
普通	70	31.0
やや不満	32	14.2
不満	9	4.0
無回答	25	11.1
合計	226	100.1



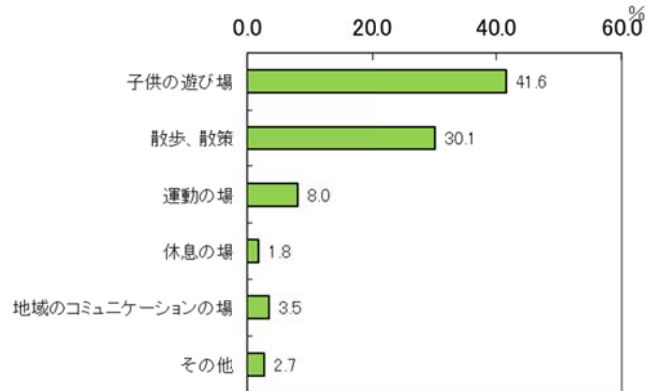
(2) どの程度利用されていますか。

	回答数(人)	比率(%)
週1回	44	19.5
月2回	50	22.1
月1回	41	18.1
年4回	44	19.5
利用しない	16	7.1
無回答	31	13.7
合計	226	100



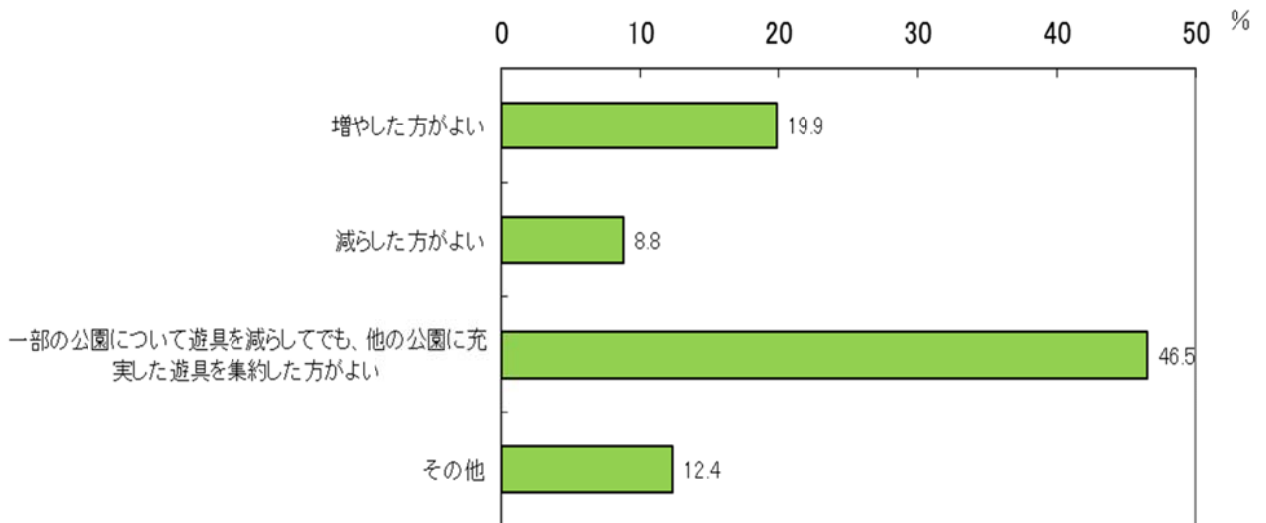
(3) あなたが利用する公園について、どのような目的で利用されていますか。

	回答数(人)	比率(%)
子供の遊び場	94	41.6
散歩、散策	68	30.1
運動の場	18	8.0
休息の場	4	1.8
地域のコミュニケーションの場	8	3.5
その他	6	2.7
無回答	28	12.4
合計	226	100.1



問9 美幌町内の公園は設置から年数が経過し、施設や遊具の老朽化に対する方策や今後も人口が減少していく中で住民ニーズにあう公園の再整備が課題となっています。将来の公園施設や遊具について、あなたがあてはまると思うものを1つ選んでください。

	回答数(人)	比率(%)
増やした方がよい	45	19.9
減らした方がよい	20	8.8
一部の公園について遊具を減らしても、他の公園に充実した遊具を集約した方がよい	105	46.5
その他	28	12.4
無回答	28	12.4
合計	226	100

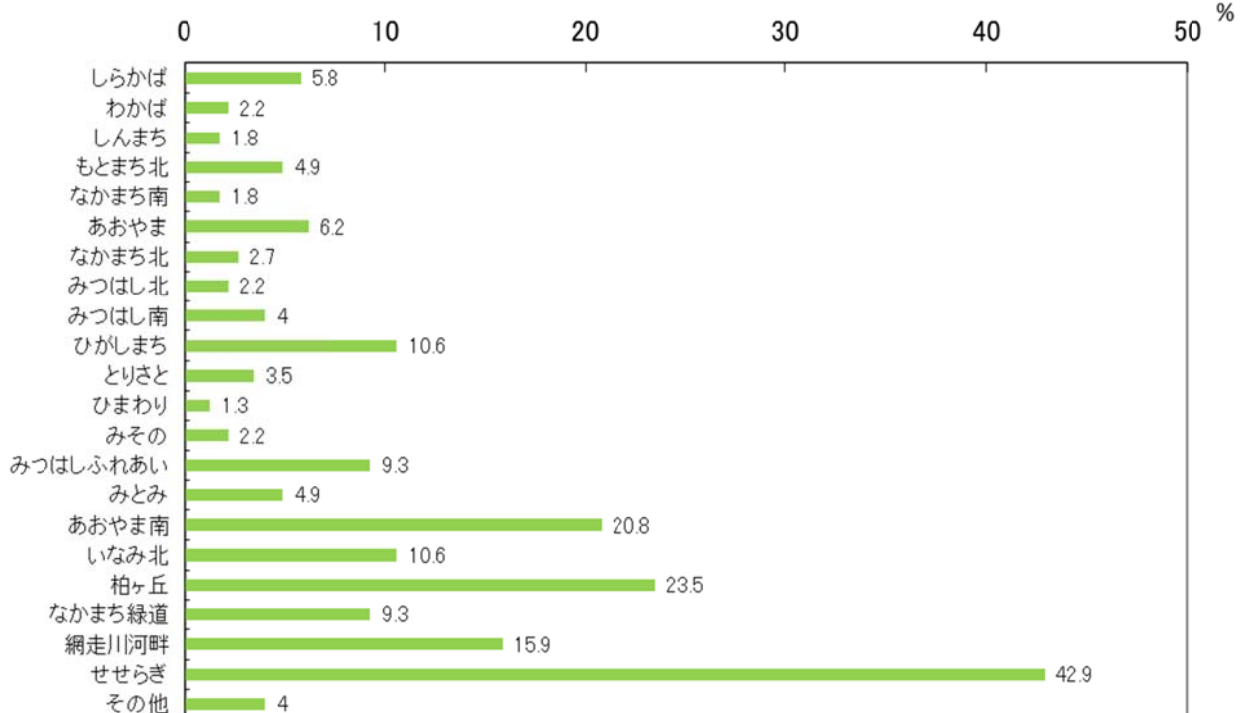


問10 あなたが将来充実を望む公園について、当てはまるものを3つまで選んでください。  
【複数回答可】

	回答総数	しらかば	わかば	しんまち	もとまち北	なかまちな南	あおやま	なかまちな北	みつはし北	みつはし南	ひがしまち	とりさと	ひまわり	みその	みつはしふれあい	みとみ	あおやま南	いなみ北	柏ヶ丘	なかまちな緑道	網走川河畔	せせらぎ	その他
全体	226	13	5	4	11	4	14	6	5	9	24	8	3	5	21	11	47	24	53	21	36	97	9
稲美・日の出	66	2	0	1	0	0	2	2	1	0	3	0	0	4	1	1	6	13	8	2	5	13	2
栄町・東町・三橋・美芳	75	4	4	0	0	0	2	0	2	7	12	1	1	0	7	1	4	2	4	4	4	14	2
元町	46	1	0	0	5	0	1	2	0	0	0	1	0	0	2	0	5	1	9	2	6	10	1
青山・青葉	39	0	0	0	1	0	4	0	1	0	2	0	0	0	1	2	11	0	1	0	2	13	1
中心市街地南	67	1	0	1	1	1	1	1	0	0	3	0	0	0	1	1	7	3	16	2	8	20	0
中心市街地北	25	0	0	0	1	0	0	0	0	0	1	1	0	0	2	0	2	0	4	2	0	12	0
仲町・新町・鳥里・美里	53	2	0	2	2	3	1	1	0	1	1	5	1	0	4	0	3	0	4	7	9	7	0
美倉	14	0	0	0	0	0	0	0	0	0	1	0	0	1	1	2	1	1	1	0	2	2	2
野崎・美富	20	1	0	0	1	0	2	0	1	0	0	0	0	0	1	3	3	2	3	0	0	2	1
郊外	12	2	0	0	0	0	0	0	0	0	0	0	0	0	0	0	3	2	3	0	0	2	0
不明	13	0	1	0	0	0	1	0	0	1	1	0	1	0	1	1	2	0	0	2	0	2	0

(%)

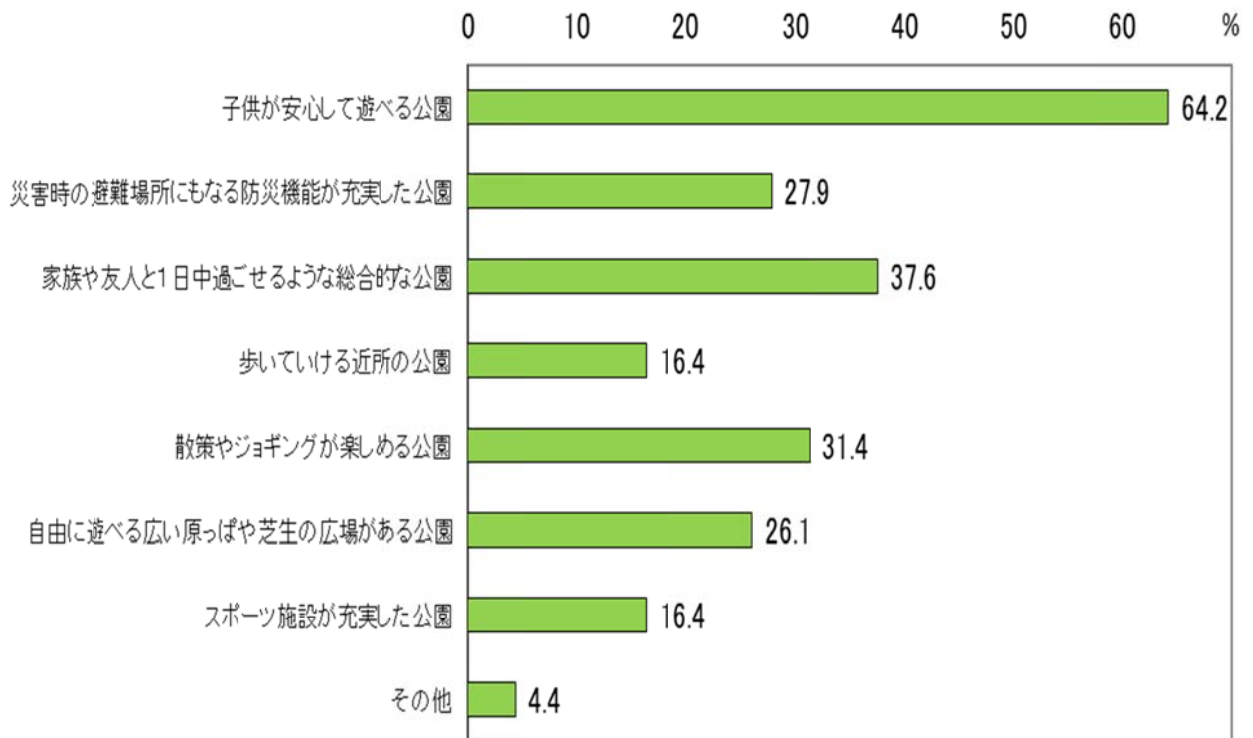
	回答総数	しらかば	わかば	しんまち	もとまち北	なかまちな南	あおやま	なかまちな北	みつはし北	みつはし南	ひがしまち	とりさと	ひまわり	みその	みつはしふれあい	みとみ	あおやま南	いなみ北	柏ヶ丘	なかまちな緑道	網走川河畔	せせらぎ	その他
全体		5.8	2.2	1.8	4.9	1.8	6.2	2.7	2.2	4	10.6	3.5	1.3	2.2	9.3	4.9	20.8	10.6	23.5	9.3	15.9	42.9	4
稲美・日の出	103	3	0	2	0	0	3	3	2	0	5	0	0	6	2	2	9	20	12	3	8	20	3
栄町・東町・三橋・美芳	98	5	5	0	0	0	3	0	3	9	16	1	1	0	9	1	5	3	5	5	5	19	3
元町	99	2	0	0	11	0	2	4	0	0	0	2	0	0	4	0	11	2	20	4	13	22	2
青山・青葉	101	0	0	0	3	0	10	0	3	0	5	0	0	0	3	5	28	0	3	0	5	33	3
中心市街地南	95	1	0	1	1	1	1	1	0	0	4	0	0	0	1	1	10	4	24	3	12	30	0
中心市街地北	100	0	0	0	4	0	0	0	0	0	4	4	0	0	8	0	8	0	16	8	0	48	0
仲町・新町・鳥里・美里	102	4	0	4	4	6	2	2	0	2	2	9	2	0	8	0	6	0	8	13	17	13	0
美倉	98	0	0	0	0	0	0	0	0	0	7	0	0	7	7	14	7	7	7	0	14	14	14
野崎・美富	100	5	0	0	5	0	10	0	5	0	0	0	0	0	5	15	15	10	15	0	0	10	5
郊外	101	17	0	0	0	0	0	0	0	0	0	0	0	0	0	0	25	17	25	0	0	17	0
不明	101	0	8	0	0	0	8	0	0	8	8	0	8	0	8	8	15	0	0	15	0	15	0





問11 問10で回答した公園について、将来どのように充実することを望みますか。当てはまるものを3つまで選んでください。【複数回答可】

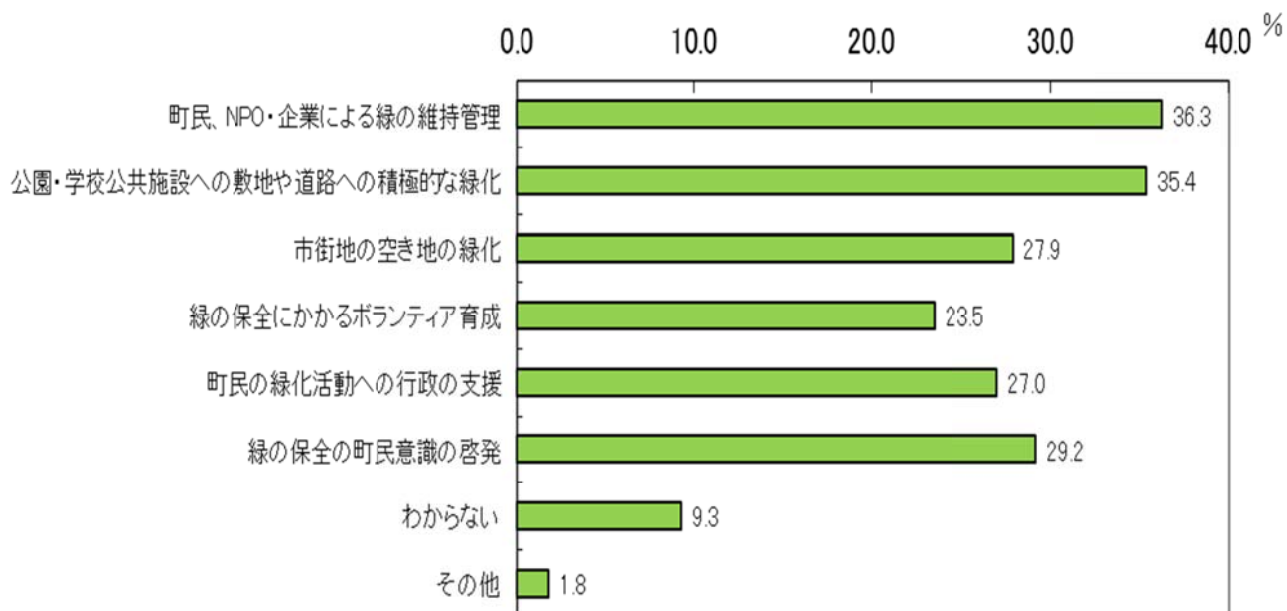
	回答数	比率(%)
子供が安心して遊べる公園	145	64.2
災害時の避難場所にもなる防災機能が充実した公園	63	27.9
家族や友人と1日中過ごせるような総合的な公園	85	37.6
歩いていける近所の公園	37	16.4
散策やジョギングが楽しめる公園	71	31.4
自由に遊べる広い原っぱや芝生の広場がある公園	59	26.1
スポーツ施設が充実した公園	37	16.4
その他	10	4.4
合計	226	



4. これからの美幌町の「緑のまちづくり」についてお尋ねします。

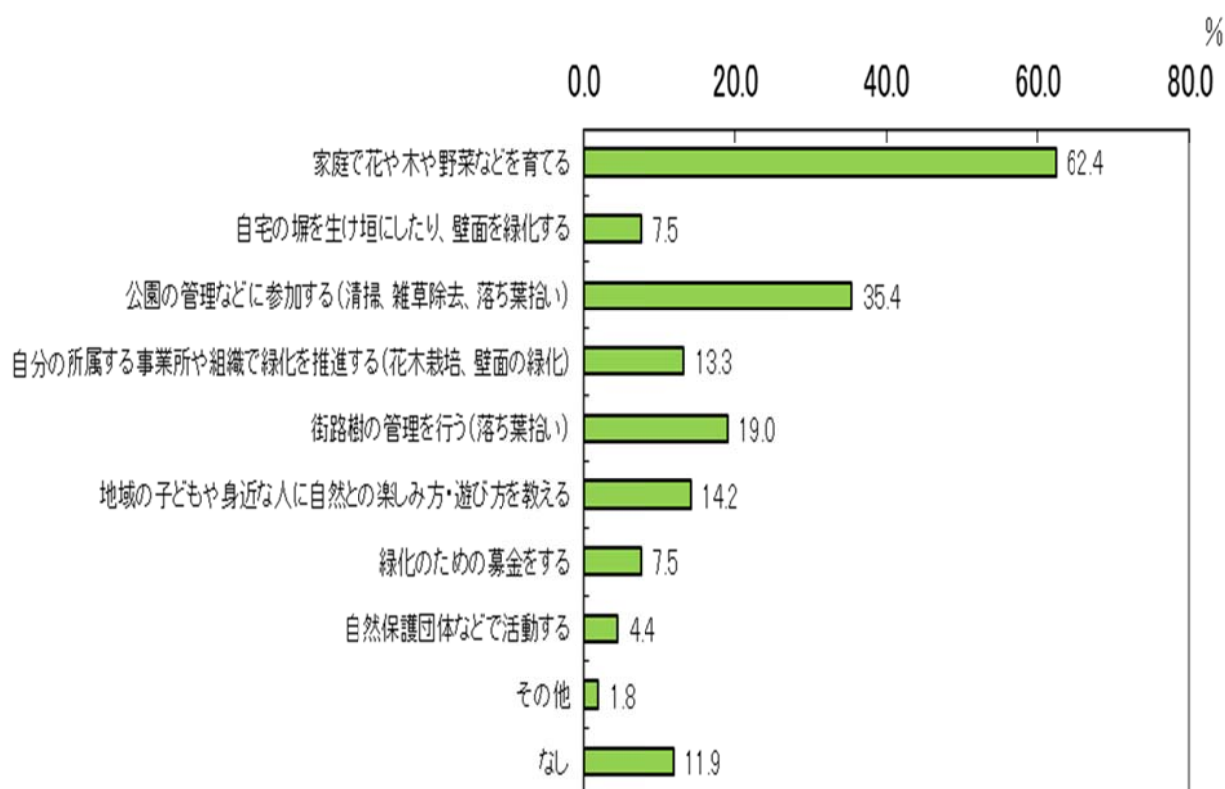
問12 今後、緑を保全していくために必要な取り組みを伺います。当てはまるものを3つまで選んでください。【複数回答可】

	回答数	比率 (%)
町民、NPO・企業による緑の維持管理	82	36.3
公園・学校公共施設への敷地や道路への積極的な緑化	80	35.4
市街地の空き地の緑化	63	27.9
緑の保全にかかるボランティア育成	53	23.5
町民の緑化活動への行政の支援	61	27.0
緑の保全の町民意識の啓発	66	29.2
わからない	21	9.3
その他	4	1.8
合計	226	



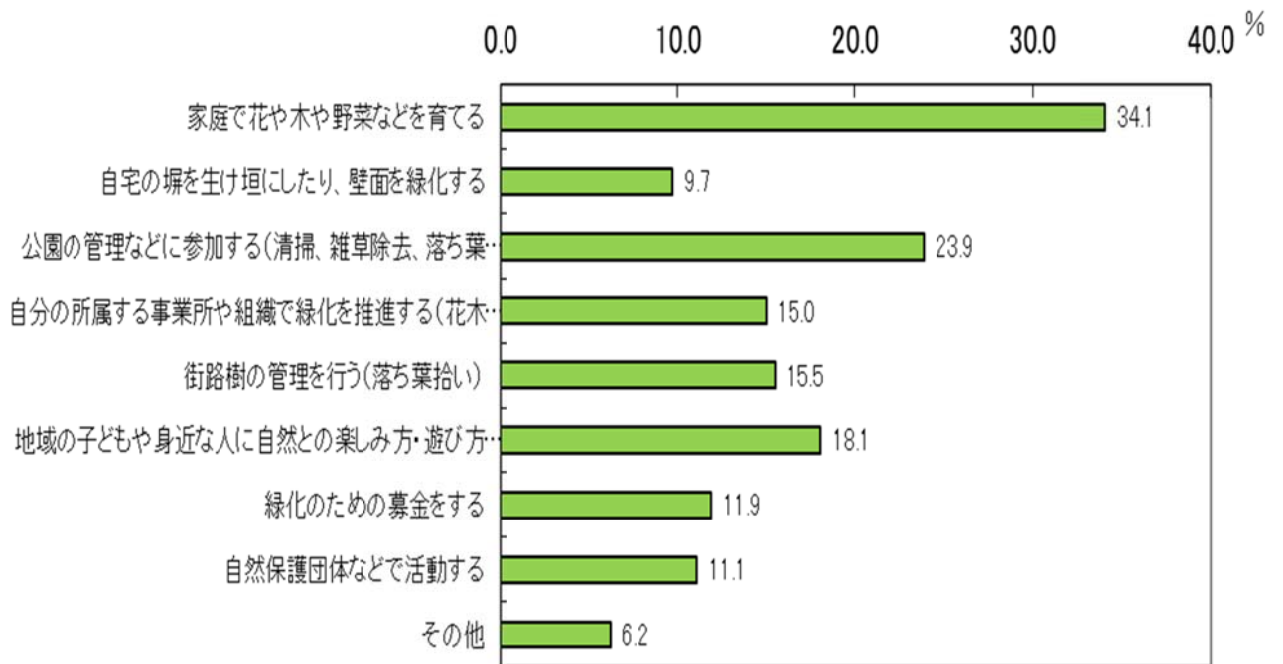
問13 緑を増やし、守り、育てるために、あなた自身が現在取り組んでいることについて、当てはまるものを3つまで選んでください。【複数回答可】

	回答数	比率 (%)
家庭で花や木や野菜などを育てる	141	62.4
自宅の塀を生け垣にしたり、壁面を緑化する	17	7.5
公園の管理などに参加する(清掃、雑草除去、落ち葉拾い)	80	35.4
自分の所属する事業所や組織で緑化を推進する(花木栽培、壁面の緑化)	30	13.3
街路樹の管理を行う(落ち葉拾い)	43	19.0
地域の子どもや身近な人に自然との楽しみ方・遊び方を教える	32	14.2
緑化のための募金をする	17	7.5
自然保護団体などで活動する	10	4.4
その他	4	1.8
なし	27	11.9
合計	226	



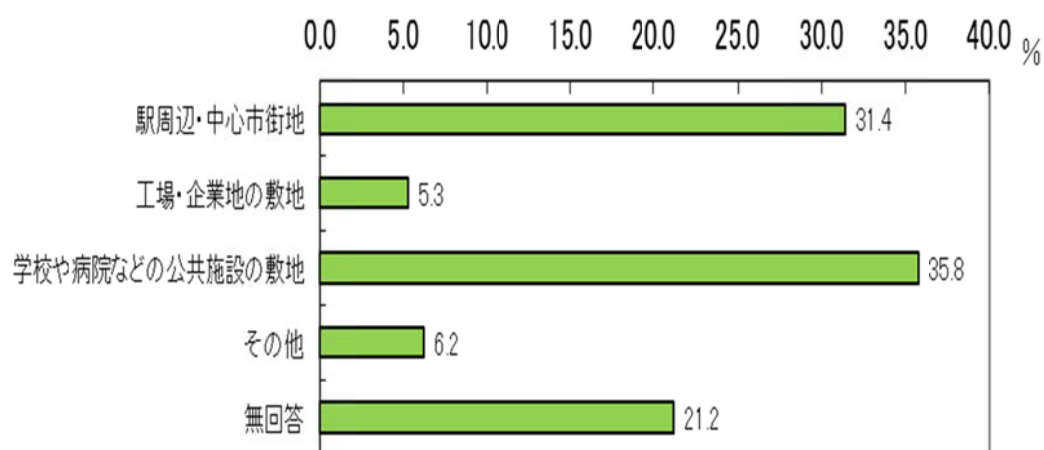
問14 現在あなたが実践している活動以外で、今後実践していきたい活動について伺います。あてはまるものを3つまで選んでください。【複数回答可】

	回答数	比率 (%)
家庭で花や木や野菜などを育てる	77	34.1
自宅の塀を生け垣にしたり、壁面を緑化する	22	9.7
公園の管理などに参加する(清掃、雑草除去、落ち葉拾い)	54	23.9
自分の所属する事業所や組織で緑化を推進する(花木栽培、壁面の緑化)	34	15.0
街路樹の管理を行う(落ち葉拾い)	35	15.5
地域の子どもや身近な人に自然との楽しみ方・遊び方を教える	41	18.1
緑化のための募金をする	27	11.9
自然保護団体などで活動する	25	11.1
その他	14	6.2
合計	226	



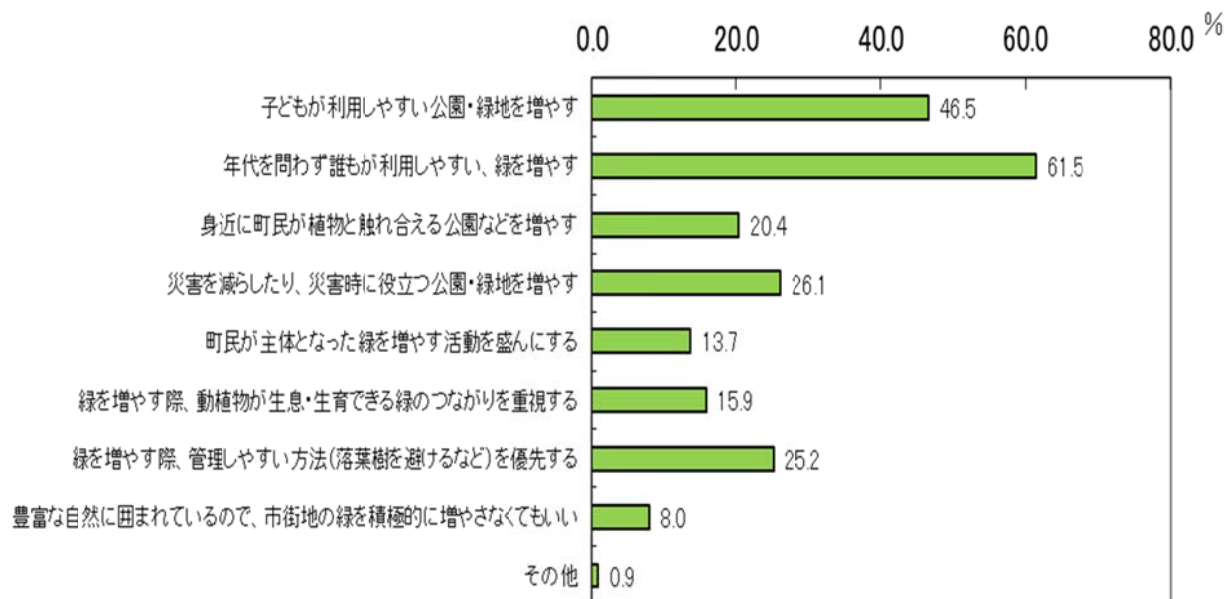
問15 今後、特に緑を増やしたいと思われる場所について伺います。当てはまるものを1つ選んでください。

	回答数	比率 (%)
駅周辺・中心市街地	71	31.4
工場・企業地の敷地	12	5.3
学校や病院などの公共施設の敷地	81	35.8
その他	14	6.2
無回答	48	21.2
合計	226	99.9



問16 美幌町の緑のあり方について伺います。当てはまるものを3つまで選んでください。  
【複数回答可】

	回答数	比率 (%)
子どもが利用しやすい公園・緑地を増やす	105	46.5
年代を問わず誰もが利用しやすい、緑を増やす	139	61.5
身近に町民が植物と触れ合える公園などを増やす	46	20.4
災害を減らしたり、災害時に役立つ公園・緑地を増やす	59	26.1
町民が主体となった緑を増やす活動を盛んにする	31	13.7
緑を増やす際、動植物が生息・生育できる緑のつながりを重視する	36	15.9
緑を増やす際、管理しやすい方法(落葉樹を避けるなど)を優先する	57	25.2
豊富な自然に囲まれているので、市街地の緑を積極的に増やさなくてもいい	18	8.0
その他	2	0.9
合計	226	



## 5. 自由記載欄

道路脇や公園の雑草が目立ち汚い。
道路の花壇に花を植栽し訪れる人を楽しませたい。町民みんなで取り組めるよう地域で頑張りたい。
年齢と共に大きくなる木を処理出来なく近所の方々に迷惑をかけている。自宅の木々は残念だが不要。
誰もが使う事の出来る排雪場所を自治区事に作って下さい。
ほとんど使用していない場所に遊具がある(日甜の裏)
道路付近の木が電線、電話線、有線に絡まったまま大きくなっていずれ老木となり倒れるものと思います。木の処理をお願いします。
落ち葉が飛んできて困る
美幌駅裏の雑草が見苦しいと、他の町から来た友人に言われ恥ずかしい。来年は是非きれいにして下さい。
せめてトレセンの周りの草を刈った方が良い。町の施設の周りはきれいにした方が良いと思います。
楓が大きくなり落ち葉が多かったのか伐採されて残念です。つつじなど小さい木が良いのかと思います。我が家のつつじは除雪で痛み残念です。
街路樹の管理をしっかり行って欲しい。高齢者、体の不自由な方々の自宅前の清掃は厳しく、枝の剪定、落ち葉の処理は徹底して欲しい。
他の地域のように道立公園のようなものがあればと思う。
網走のてんとランドの様な一日中遊べる公園と緑豊かな公共施設があったらいいなと感じています。新しい遊具が欲しいです。
費用が掛けられないなら利用率の高い公園等を重点的に整備し、他の公園は危険な遊具等老朽化が進んでいる所は取り除くと良いと思います。

市街地の樹木はヘンテコな形になりすぎ修復できない感じがします。公園の樹木を充実させ道路は伐採させても良いのでは。
緑を増やす事には賛成ですが、スズメバチなどが市街地に増えるのが心配。害虫対策をお願いします。
公園に駐車場がないので、もう少し駐車場が欲しい。
市街地、商店街、公園に草花や木々が多くあると心が安らぐ
親子を対象とした水遊び、樹木・花の観察等ができ室内施設が有り児童交通公園を備えた公園を造成して欲しい。大人には薬草等の家庭菜園ができ販売ができる施設が有る。軽スポーツが楽しめる総合的な公園があれば良いなと考える。
手間は掛かりますが、落葉樹を利用して肥料を作って再利用してはどうでしょう。
アンケートで知らない公園を知ることができたので、天気良ければ行ってみたいです。
商店街の歩道を整備し街路樹を植えて欲しい。
網走市にある大きな公園みたいなものが出来ると嬉しい。小さい子供が安全に遊べる公園が欲しい。年代別に分けてもらえると助かります。
緑が増えていくのは嬉しいですがその後の育成、管理が大事で、町民みんなが何らかの形で関わっていく事を重視していけたらと思います。
美幌峠に続くしらかばが良い。町の中に桜のある公園があると良い。
せせらぎ公園南5条付近に駐車場及び便所の新設を望む。あやめの移植が完成して見頃を迎えた時に必要になってくる。
公園がすごく汚い、トイレは1度行ったが使用しない。手入れをしているのだろうか!!道路が悪い
北中学校東側の空き地(田子様ゴルフ場あと)に大きな公園を造ったら良いと思います。建設費は町民にも募金、管理はボランティアに協力してもらい町民手造り公園にしては如何でしょうか。
皆緑が減ったなとか何で木を切ったのかなど思っている事はあっても、何をしたら良いか考えている人は少ないと思います。アンケートとか声掛けは大事だと思います。
老木等危険な樹木を伐採したなら直ちに植樹して欲しい。住民の要望、苦情があっても緑化の大切さを理解させ、伐採は原則行わない行政の強い姿勢も必要。自然にふれる大切さを通じ緑化の心を育てて欲しい。
お年寄りと子供と一緒に使える融合した公園を
公共施設に植樹した場合に緑の管理が面倒になりがちになるため、いつでも管理できる体制が必要だと思います。
魚無川周辺の樹木や芝の管理ですが関与自治会によって差があります。三橋自治会は老木又は病気にかかり歯抜け状態で芝は周辺住民の協力により管理しています。植えばなしではなくきちんと手を加えるべきではないでしょうか。年次計画で予算化し守っていく事が大切だと思います。
花・緑・水・木陰のある小公園。待合場所、憩い、くつろぎ、ゆったりとした心のオアシ

<p>スとなる町民のコミュニケーション的な居場所は、年齢を越えて集うでしょう。</p>
<p>多くの野草を楽しめウォーキングコースがあれば(せせらぎ公園から青山歯科さんに向かって西側ののり面に山野草を植えたら)楽しくなると思います。</p>
<p>四季を通して行ってみたいと思われる花畑があれば良い(バラ園、ラベンダー畑、チューリップ畑等)。公園の中に遊具ばかりでなく中高年も楽しめる場所があっても良いのではないのでしょうか。</p>
<p>街路樹の剪定が乱暴な感じです。</p>
<p>実のなる木が自由に食べられる公園などが散歩コースにあると嬉しいです。</p>
<p>公園に高齢者が集まる憩いの場があれば良い。あずま屋が付いていれば尚良い。高齢者ができる運動用具があれば、自然と集まってきて利用されると思う。</p>
<p>人口が減少しても子供の室外遊びを重視し、感性を育む方が有益に繋がるのではないかと思います。</p>
<p>ひまわり公園(迷路)をつくる。維持管理は町民全員の参画意識を図り積極的に関与していく事。</p>
<p>空き地の雑草が気になります。</p>
<p>ナルク美幌に所属、国保病院前の花壇除草等の整備活動を行っています。</p>
<p>目的がまとまった公園があつたらいい。バスの通っている所なら老年者も来やすい。色々な年代と一緒に過ごせる様な場。元美中などムダになっている場所をうまく利用する。</p>
<p>街路樹が車の運転の際に視界の邪魔になる事が多いので、背丈の低い花を植えるのはどうかと思う。</p>
<p>みとみ公園の滑り台へ上る床が抜けていて危ないです。</p>
<p>公園通りのいちょうは癒されますが落ち葉に困っています。集めた葉を土に埋められる様な街路樹にして欲しいです。</p>
<p>老木の植えかえをしてほしい。</p>
<p>子供の頃「子供野外文化教室」という美幌町主催の行事があり、自然を取り入れた遊びを教えてくれる良い機会となっていました。今の子供達にも体験させてあげてほしいと思います。</p>
<p>室内でも遊べる公園があると良い。</p>
<p>池又は川に接する場所で、駐車場や必要な施設を建設した、美幌の名所となる公園の新設を望みます。</p>
<p>街路樹、公園内樹木はテーマを決めて切った方が良い。例えば円柱形など。</p>
<p>公園、緑道等に灰皿が設置されている。公共施設に灰皿など時代に合わない。撤去すべき。</p>
<p>美幌は緑が多いのは確かだが、手入れ不足で色んな所で暴れている。手間の掛からないかつ手分けの仕方の知恵を絞る事が始めの一步である。</p>
<p>自然のどかなせせらぎ公園を良くして下さい。</p>
<p>青山歯科周辺は子供達が自然と触れ合える場所だと思います。もっとビオトープ公園にして、住民参加型の人づくり公園を作って欲しい。</p>



古びた遊具に不安を感じたり、草がおおい茂っていて景観にかける公園があります。子供も大人も立ち寄る様な公園を望んでいます。

せっかく桜を植えたみとみ公園の桜の周りは、草刈りがされていなくてアカシアだらけになっている。トイレも汚い公園が多い。

公園全体に遊具を増やし、子供達がたくさん集って来れる緑豊かな楽しい公園を作して下さい。

中心街空き地の利用を考えるべきである。

大きい公園をドンと作って欲しい。いなみ北公園は広くて良いですが遊具がイマイチです。小さな古い公園の遊具は心配になる物が多いので、管理出来ないなら大きな公園に集約して欲しい。

街路樹の切りすぎで樹高、樹形、美しさが損なわれている。専門家の指導を受けるべき。

年々子供の減少、高齢者の増加で公園の管理が大変になってきていると思います。町民ボランティアを育てながら町の景観を作っていけたらと思います。協力できたらいいなと思います。

花や緑があるのは大事だが車の邪魔になる事がない様にして欲しい。緑がキレイな美幌町が緑のせいで交通事故なんて嫌です。