

令和5年度

# 各会計予算参考資料

北海道美幌町



# 目 次

## I 一 般 会 計

### 一 総 務

1	財 産 表	7
2	窓口受付業務状況	40
3	永久選挙人名簿登録者数	44
4	監査実施一覧表	45

### 二 民 生

1	生活保護の状況	46
2	重度心身障害者医療費支給状況	46
3	ひとり親家庭等医療費支給状況	47
4	老人憩の家、常設老人クラブ開設状況	48
5	国民年金適用状況	49
6	国民年金受給状況	49
7	保育園階層別入所人員	50
8	へき地保育所入所児調	51
9	児童手当支給状況	51
10	コミュニティセンター利用状況	52
11	コミュニティセンター大集会室(体育館)利用状況	52
12	子育て支援センター利用状況	53
13	児童センター利用状況	53

### 三 衛 生

1	子ども（乳幼児）医療費支給状況	54
2	畜犬登録、野犬掃とう状況	55
3	各種検（健）診受診状況	55
4	保健事業活動状況	56
5	死亡状況	56
6	出生状況	57
7	霊園等使用許可状況	57
8	緑化推進状況	57
9	有害ごみ・使用済み小型家電・古衣料回収状況	57
10	ごみ回収状況	58
11	資源ごみ回収状況	58
12	保健福祉総合センター利用状況	59

### 四 労 働

	勤労者住宅資金貸付状況	60
--	-------------	----

### 五 農 林

1	農業委員会事務局事務取扱実績及び事業概要	61
2	家畜伝染病検査実績	65
3	道営土地改良事業計画概要	66
4	町有林造林事業計画	67
5	町有林年間事業種別内訳	68
6	森林保険加入状況	69
7	エコハウス利用状況	70

## 六 商 工

中小企業融資状況	71
----------	----

## 七 土 木

1 道路現況	72
2 町営住宅団地別戸数調	73

## 八 教 育

1 教職員、児童生徒数の状況	74
2 社会教育事業参加者調	75
3 町民会館利用状況	76
4 マナビティセンター利用状況	77
5 図書館現況	78
6 博物館現況	81
7 トレーニングセンター利用状況	81
8 スポーツセンター利用状況	82
9 あさひ体育センター利用状況	82
10 B&G海洋センター利用状況	83
11 屋内多目的運動場利用状況	83
12 リリー山スキー場利用状況	84
13 網走川河畔公園パークゴルフ場利用状況	85

## 九 広域事務組合

美幌・津別広域事務組合負担金内訳	86
------------------	----

## 十 地方消費税交付金（社会保障財源化分）が充てられる

社会保障施策に要する経費について	87
------------------	----

## II 国民健康保険特別会計

1 財産表	88
2 利用状況	88
3 歳入歳出の対比	89
4 保険税と保険給付費との関係	89

## III 後期高齢者医療特別会計

1 利用状況	90
2 歳入歳出の対比	90
3 保険料	90

## IV 介護保険特別会計

1 利用状況	91
2 歳入歳出の対比	93
3 保険料と保険給付費との関係	93

## V 水道事業会計

1 財産表	94
2 借入金	103
3 施設及び業務	103
4 給水人口・戸数の推移	104

## VI 公共下水道事業会計

1 財産表	105
2 借入金	109
3 施設及び業務	109
4 給水人口・戸数の推移	110

## VII 個別排水処理事業会計

1 財産表	111
2 借入金	112
3 施設及び業務	112

## VIII 病院事業会計

1 財産表	113
2 借入金	118
3 患者数及び診療実績	119

# I 一般会計

## 一 総務

### 1 財産表

＝令和5年1月31日現在＝

( 総括表 )

財 産 区 分		面 積
I 土 地	(1) 行政財産	5,691,495.26 m <sup>2</sup>
	1 公用地	15,897.55 m <sup>2</sup>
	2 公共用地	5,675,597.71 m <sup>2</sup>
	A 一般	2,995,577.57 m <sup>2</sup>
	B 学校用地	181,985.59 m <sup>2</sup>
	C 墓地	196,415.00 m <sup>2</sup>
	D 保安林	2,301,619.55 m <sup>2</sup>
	(2) 普通財産	14,039,053.11 m <sup>2</sup>
	1 一般	615,138.59 m <sup>2</sup>
	2 学校林地	990,230.00 m <sup>2</sup>
	3 直営林地	10,172,075.55 m <sup>2</sup>
	4 貸付地	2,261,608.97 m <sup>2</sup>
	(1) + (2) 合計	
II 建 物	(1) 行政財産	149,108.96 m <sup>2</sup>
	1 公用建物	7,206.16 m <sup>2</sup>
	2 公共用建物	141,902.80 m <sup>2</sup>
	A 一般	46,916.74 m <sup>2</sup>
	B 学校	37,737.49 m <sup>2</sup>
	C 町公営住宅	43,734.12 m <sup>2</sup>
	D 改良住宅	11,064.06 m <sup>2</sup>
	E 町公営住宅附属物置	2,034.62 m <sup>2</sup>
	F 改良住宅附属物置	415.77 m <sup>2</sup>
	(2) 普通財産	20,372.10 m <sup>2</sup>
	1 一般建物	16,578.71 m <sup>2</sup>
	2 貸付建物	3,793.39 m <sup>2</sup>
	(1) + (2) 合計	
III 出資金・出捐金	62,309千円	
IV 有価証券	25,192千円	
V 物	241件	

[評価額]

※ 土地 - 固定資産台帳記載価格

※ 建物 - 取得額及び譲与額 (譲与額については\*にて表示)

※ 立木 - 森林保険を基礎にて積算 (令和5年1月現在)

# I 土 地

## (1) 行 政 財 産

### 1 公 用 地

所 在	地 番	筆数	面 積	用 途	備 考	評 価 額
東 2 条 北 2 丁 目	25	1	3,105.83 <sup>m<sup>2</sup></sup>	役場庁舎敷地		千円 37,891
東 3 条 北 2 丁 目	1内	1	4,515.39	〃		53,733
青 山 北	77-1内	1	1,008.99	〃		12,006
稲 美	56-3	1	6,206.15	学校給食センター敷地		12,412
東 2 条 北 3 丁 目	12-2	1	716.34	防災資機材倉庫敷地		8,452
〃	15-2	1	344.85	〃		4,069
合 計			15,897.55			128,563

### 2 公 共 用 地

#### A 一 般

所 在	地 番	筆数	面 積	用 途	備 考	評 価 額
西 2 条 南 5 丁 目	1	1	33,009.00 <sup>m<sup>2</sup></sup>	総合グラウンド敷地		千円 198,054
西 1 条 南 5 丁 目	3	1	17,393.00	〃		104,358
大 通 南 5 丁 目	8外	2	10,630.33	〃		51,744
美 富	616	1	166.00	〃		1
野 崎	1外	5	106,761.00	〃	土地 399,663 立木 4,240	403,903
東 2 条 南 2 丁 目	1-2	1	2,456.16	児童公園敷地	みなみまち公園 (含南保育所敷地)	23,824
栄 町 3 丁 目	4	1	2,165.00	〃	しらかば公園	22,299
栄 町 1 丁 目	12	1	2,700.00	〃	わかば公園	25,920
東 町 1 丁 目	12	1	7,034.00	〃	ひがしまち公園	65,416
新 町 2 丁 目	99-1	1	766.00	〃	しんまち公園	7,353
三 橋 町 1 丁 目	9	1	2,205.00	〃	みつはし南公園	20,506
三 橋 町 2 丁 目	11	1	4,121.00	〃	みつはし北公園	38,325
三 橋 南	8-4外	16	3,480.71	〃	みつはしふれあい公園	30,606
元 町	5-208	1	1,758.00	〃	もとまち北公園	18,810
仲 町 1 丁 目	141-124外	4	1,232.00	〃	なかまち南公園	11,457
美 富	56-91内	1	1,195.88	〃	みどりが丘公園	8,131
青 山 北	2-1内外	5	2,169.63	〃	あおやま公園	24,950
仲 町 1 丁 目	143-35外	2	854.00	〃	なかまち北公園	7,856
小 計			200,096.71			1,063,513



所 在 地 番	筆数	面 積	用 途	備 考	評 価 額
美 富 7-1外	7	31,760 <sup>m<sup>2</sup></sup> 00	児童公園敷地	みとみ公園	千円 170,231
鳥 里 2 丁 目 5-2外	2	2,978 <sup>m<sup>2</sup></sup> 00	〃	とりさと南公園	23,526
新 町 1 丁 目 37-4外	5	2,366 <sup>m<sup>2</sup></sup> 00	〃	ひまわり公園	30,284
仲 町 2 丁 目 122-4外	3	3,360 <sup>m<sup>2</sup></sup> 50	〃	なかまち緑道	32,155
稲 美 100-209	1	414 <sup>m<sup>2</sup></sup> 05	〃	あさひ公園	4,057
〃 64-1外	8	3,871 <sup>m<sup>2</sup></sup> 64	〃	みその公園	35,863
青 山 南 25-3外	2	10,000 <sup>m<sup>2</sup></sup> 00	〃	あおやま南公園	103,000
稲 美 137-8	1	26,921 <sup>m<sup>2</sup></sup> 00	あさひ広場公園		250,365
昭 野 150-6外	4	9,912 <sup>m<sup>2</sup></sup> 00	網走川河畔公園		2,567
日 の 出 1 丁 目 29-16外	9	11,032 <sup>m<sup>2</sup></sup> 00	いなみ北公園		93,342
東 4 条 南 3 丁 目 17-1外	55	100,213 <sup>m<sup>2</sup></sup> 75	せせらぎ公園		150,214
美 富 252-1外	4	319,281 <sup>m<sup>2</sup></sup> 64	森林公園 自然公園 (美富環境緑地保護地区)	土地 2,901 立木 34,617	37,518
美 富 3-1外	7	22,655 <sup>m<sup>2</sup></sup> 00			76
西 2 条 北 2 丁 目 4-52外	2	2,149 <sup>m<sup>2</sup></sup> 23	美幌保育園敷地		21,277
鳥 里 3 丁 目 4-3	1	746 <sup>m<sup>2</sup></sup> 83	北保育所敷地		7,169
元 町 22-6外	3	926 <sup>m<sup>2</sup></sup> 70	西保育所敷地		8,896
栄 町 4 丁 目 4-5外	8	1,811 <sup>m<sup>2</sup></sup> 22	東陽保育園敷地		16,844
福 住 635-1内	1	950 <sup>m<sup>2</sup></sup> 00	福住へき地保育所敷地		182
美 富 416-12外	2	1,098 <sup>m<sup>2</sup></sup> 50	上美幌母と子の家敷地 (上美幌へき地保育所)		730
田 中 466-6	1	992 <sup>m<sup>2</sup></sup> 00	田中へき地保育所敷地		189
仲 町 1 丁 目 142-69	1	2,711 <sup>m<sup>2</sup></sup> 00	美幌町子ども発達支援 センター敷地		27,652
西 2 条 南 3 丁 目 1-1	1	23,774 <sup>m<sup>2</sup></sup> 34	町公営住宅敷地	南公住敷地	228,233
仲 町 2 丁 目 96-141	1	8,273 <sup>m<sup>2</sup></sup> 40	〃	仲町公住敷地	76,115
三 橋 南 22	1	12,376 <sup>m<sup>2</sup></sup> 60	〃	三橋南公住敷地	123,766
美 富 56-1外	6	40,642 <sup>m<sup>2</sup></sup> 93	〃	美富公住敷地	281,069
稲 美 105-2外	3	22,525 <sup>m<sup>2</sup></sup> 66	〃	旭公住敷地	214,774
〃 77-3外	8	46,955 <sup>m<sup>2</sup></sup> 36	〃	美園公住敷地	454,732
東 2 条 南 5 丁 目 7内	1	1,785 <sup>m<sup>2</sup></sup> 94	〃	美英公住敷地	11,787
元 町 46-47	1	2,205 <sup>m<sup>2</sup></sup> 60	地域用水広報館敷地		23,599
東 2 条 南 3 丁 目 1-1	1	7,888 <sup>m<sup>2</sup></sup> 61	みなみまち広場敷地		74,941
仲 町 2 丁 目 138	1	883 <sup>m<sup>2</sup></sup> 71	仲町中央集会室敷地		8,571
小 計		723,463 <sup>m<sup>2</sup></sup> 21			2,513,724

所 在 地 番	筆数	面 積	用 途	備 考	評 価 額
登 栄 102外	2	11,467.00	登栄集会室敷地		千円 1,513
稲 美 68-88	1	2,524.74	青稲地区ふれあい会館敷地		31,559
古 梅 236-1	1	16,181.00	古梅総合センター敷地		2,653
豊 岡 278-2	1	12,846.00	豊岡自治会館敷地		1,836
日 並 91-3内外	2	21,263.00	ひなみ地域センター敷地		3,635
駒 生 109-1内外	2	6,639.00	駒生ふれあいセンター敷地		1,135
東 町 2 丁 目 7-1外	2	969.64	東町集会室敷地		9,346
東 1 条 南 3 丁 目 5-1	1	1,245.65	みなみまち集会室敷地		12,456
瑞 治 89-1	1	304.13	瑞治地区農作業準備休憩施設敷地		86
報 徳 317-2	1	12,035.00	報徳地区農作業準備休憩施設敷地		2,635
田 中 468-2外	2	24,724.30	田中地区農作業準備休憩施設敷地		4,722
豊 富 192-4	1	405.52	豊富地区農作業準備休憩施設敷地		66
新 町 3 丁 目 97-2	1	664.00	ターミナル物産センター敷地		7,569
青 山 北 2-1内	1	650.78	老人憩の家敷地		7,483
美 富 36-2	1	13,357.00	花木育苗敷地		227
登 栄 3-1外	5	68,215.00	廃棄物処理場敷地		743
新 町 1 丁 目 37-1外	2	6,950.00	コミュニティーセンター敷地		86,907
青 山 北 77-1内	1	30.01	保健福祉総合センター敷地		357
東 3 条 北 2 丁 目 1内	1	3,598.00	〃		42,816
〃 25	1	721.99	〃		8,591
登 栄 195-2外	3	2,032.00	豊栄地区営農用水施設敷地		241
古 梅 607-1内外	2	1,356,674.00	町営牧野		3,006
都 橋 40-1	1	18,667.65	交流促進センター敷地		5,768
美 富 21-1外	17	189,963.08	美幌みらい農業センター敷地		15,163
美 禽 258-5外	5	4,809.23	びほろエコハウス敷地		1,832
美 富 9-9	1	10,000.00	緑地広場敷地		68,000
〃 1-1外	3	5,736.11	美富倉庫敷地等		41,299
報 徳 82-3外	3	18,860.00	車両センター敷地		48
〃 82-1外	13	89,366.62	報徳資材置場敷地		63,963
東 2 条 北 4 丁 目 9-9外	4	7,339.91	町民会館敷地		85,710
東 1 条 北 4 丁 目 15外	6	3,099.25	図書館敷地		35,641
小 計		1,911,339.61			547,006

所 在 地 番	筆数	面 積	用 途	備 考	評 価 額
美 禽 204-4外	8	33,923.07 <sup>m<sup>2</sup></sup>	博物館等関連施設敷地		千円 12,924
新 町 3-1外	5	1,215.21	ゆうあいセンター敷地		13,811
稲 美 137-7	1	9,427.00	あさひ体育センター敷地		87,671
美 禽 175-1外	2	70,529.00	リリー山スキー場敷地		242
稲 美 137-3	1	4,999.97	マナビティセンター敷地		46,499
東4条南5丁目	1	23,336.00	ソフトボール場敷地		186,074
稲 美 68-89	1	420.00	開発行為に伴う公園引当地		5,250
〃 92-60外	2	217.00	〃		1,996
日の出1丁目	1	411.00	〃		3,575
野 崎 20-34	1	572.00	〃		3,203
青葉1丁目	2	390.00	〃		3,627
美 禽 18-102	1	1,062.00	〃		5,416
〃 306-19	1	495.00	〃		2,029
美 富 92-25外	3	303.43	〃		1,724
美 芳 9-10	1	165.00	〃		1,204
〃 27-3	1	313.00	〃		2,097
報 徳 92-116	1	1,077.00	〃		4,631
美 里 4-1	1	136.00	〃		195
美 富 63-60外	3	531.00	〃		3,492
美 禽 172-25	1	300.00	〃		1,530
稲 美 52-47	1	235.89	〃		896
青葉2丁目	4	638.68	〃		3,959
稲 美 77-22	1	243.00	〃		2,187
美 富 588-50	1	155.00	〃		961
三 橋 南 63-7	1	412.00	〃		4,902
美 芳 16	1	347.00	〃		2,324
稲 美 59-99	1	47.09	〃		428
〃 150-12	1	357.00	〃		3,641
青 山 南 17-11	1	339.10	〃		3,492
青 山 北 50-12	1	300.00	〃		2,970
東4条南4丁目	1	124.00	〃		917
小 計		153,021.44			413,867

所 在 地 番	筆数	面 積	用 途	備 考	評 価 額
稲 美 82-91	1	230,090 <sup>m<sup>2</sup></sup>	開発行為に伴う公園引当地		千円 2,070
” 100-111	1	147,290	”		1,443
” 150-37	1	240,000	”		2,256
” 100-156	1	206,000	”		2,060
” 90-103外	3	396,520	”		3,671
” 88-74	1	605,000	”		6,171
” 89-39	1	286,680	”		2,924
美 芳 12-6	1	696,000	”		4,732
元 町 10-18	1	139,000	”		1,417
” 28-55	1	248,000	”		1,934
” 39-90	1	129,380	”		1,022
美 禽 290-67	1	605,000	”		2,904
美 富 588-51	1	493,000	”		3,056
” 588-58	1	261,120	”		1,618
元 町 28-90外	2	713,000	”		4,626
稲 美 140-45	1	293,530	”		2,759
元 町 28-125	1	282,000	”		2,256
稲 美 68-93	1	332,000	”		4,150
報 徳 1-71	1	454,990	”		1,774
稲 美 89-65	1	713,000	”		7,272
元 町 46-62	1	185,000	”		1,683
小 計		7,656,600			61,798
合 計		2,995,577.57			4,599,908

B 学 校 用 地

所 在 地 番	筆数	面 積	用 途	備 考	評 価 額
西 2 条 北 3 丁 目	1-1外 2	42,656 <sup>m<sup>2</sup></sup>	美幌小学校敷地		千円 447,888
栄 町 3 丁 目	6 1	24,161,000	東陽小学校敷地		248,858
稲 美 140-1外	2	28,454,000	旭小学校敷地		290,230
” 130-5	1	53,983,000	美幌中学校敷地		529,033
鳥 里 4 丁 目	1-1外 3	30,540,590	北中学校敷地		210,730
稲 美 137-4	1	2,191,000	旭小学校プール敷地		22,348
合 計		181,985,590			1,749,087

C 墓 地

所 在 地	番 号	筆数	面 積	用 途	備 考	評 価 額
元 町	26	1	24,823.00 <sup>m<sup>2</sup></sup>	市街共同墓地		220,924 <sup>千円</sup>
西2条南4丁目	1	1	24,390.00	柏ヶ丘霊園地		231,705
美 富	18外	10	82,554.00	びほろ霊園地		3,556
福 住	353-1	1	26,044.00	福住共同墓地		4,922
古 梅	521外	2	9,197.00	古梅共同墓地		1,428
日 並	85外	3	10,544.00	日並共同墓地		1,771
報 徳	299	1	1,642.00	報徳共同墓地		356
田 中	524-2	1	9,300.00	田中共同墓地		23
豊 岡	131	1	5,083.00	豊岡共同墓地		12
登 栄	3-5	1	2,838.00	登栄共同墓地		6
合 計			196,415.00			464,703

D 保 安 林

所 在 地	番 号	筆数	面 積	用 途	備 考	評 価 額
美 富	521-1外	10	50,189.00 <sup>m<sup>2</sup></sup>	防風保安林	土地 168 立木 9,100	9,268 <sup>千円</sup>
報 徳	512-1外	7	37,309.00	〃	96 5,393	5,489
瑞 治	198-1外	6	32,936.00	〃	110 8,662	8,772
稲 美	405-1外	4	48,333.00	〃	162 10,623	10,785
田 中	515-1	1	5,128.00	〃	13 796	809
〃	1162-1内外	3	53,240.00	〃	138 9,846	9,984
豊 幌	738外	9	90,210.55	〃	234 16,165	16,399
田 中	1136-2外	4	217,814.00	土砂流出防備保安林	565 36,092	36,657
昭 野	409外	3	44,307.00	〃	149 6,815	6,964
美 和	100外	7	1,317,086.00	〃	3,923 245,208	249,131
古 梅	402-4外	4	3,178.00	〃	7 0	7
日 並	214-6外	3	401,889.00	水源涵養保安林	968 95,454	96,422
合 計			2,301,619.55			450,687

## (2) 普通財産

## 1 一般

所 在	地 番	筆数	面 積	用 途	備 考	評 価 額
西 1 条南 3 丁目	1-1内	1	m <sup>2</sup> 3,167.50	職員住宅敷地		千円 32,308
美 富	9-2内	1	460.32	〃		3,314
西 1 条南 2 丁目	8内	1	1,459.89	教員住宅敷地		14,176
東 3 条南 4 丁目	1-1内	1	763.00	〃		7,095
東 4 条南 4 丁目	16-31	1	1,028.00	〃		8,840
鳥 里 2 丁 目	2-27	1	817.65	〃		6,622
栄 町 2 丁 目	10-9	1	466.45	〃		4,991
〃	11-5	1	240.39	〃		2,476
美 富	56-87	1	7,601.92	〃		51,693
上 町	30-1外	3	13,944.20	上町公園用地		47
元 町	31-1内	2	401.60	美幌町開基記念碑等敷地		2,971
野 崎	11-13	1	6,116.00	資材置場利用地		21
美 富	2-1内	1	3,368.00	〃		11
元 町	5-93	1	277.00	〃		2,631
田 中	75-1外	77	426,017.25	号線敷地		52,366
大空町女満別豊里	518	1	1,090.00	通路敷地		2
登 栄	3-13外	3	2,129.00	採草地		8
報 徳	4-1外	4	10,203.00	〃		14,887
高 野	142-2内	1	4,543.00	旧高野校敷地		11
福 住	635-1内	1	19,385.00	旧福豊小学校敷地		3,721
〃	〃	1	1,910.00	〃		366
豊 幌	36-2内	1	767.44	旧上美幌小学校敷地		151
東 3 条南 4 丁目	1-1内外	1	5,185.00	旧美幌中学校敷地		47,528
東 3 条南 5 丁目	1外	4	18,764.53	〃		149,623
田 中	1154	1	1,690.00	旧田中地区配水池		4
報 徳	89-4内外	2	3,488.00	旧土砂採取場		8
美 富	2-1内	1	1,501.50	〃		5
美 禽	313内外	9	12,375.92	旧食肉センター敷地		48,382
仲 町 1 丁 目	67-3	1	65.99	旧町道205号用地		653
小 計			549,227.55			454,911

所 在 地 番	筆数	面 積	用 途	備 考	評 価 額
田 中 1160外	4	11,118 <sup>m<sup>2</sup></sup> :00	旧田中防風保安林		千円 125
元 町 48-4	1	642:00	旧自動車学校貸付地		1,772
西1条南2丁目	6-1	258:03	旧貸付住宅敷地		2,760
古 梅 260-1外	3	7,218:32	旧教員住宅敷地		163
大空町女満別豊里	514外	10,437:00	旧スキー場駐車敷地		26
田 中 475-2外	3	2,549:00	旧田中公民館敷地		486
大通南1丁目	19内	9:00	旧消防サイレン塔敷地		122
栄 森 37-4	1	10,416:00	旧栄森自然の家敷地		1,385
野 崎 88-2内	1	651:79	旧野崎共同作業所敷地		159
西2条北2丁目	4-8	582:53	旧こども会館敷地		5,883
高 野 142-2内	1	500:00	旧高野ゲートボール場敷地		1
元 町 31-1外	3	8,191:32	旧美幌ユースホテル敷地		60,615
報 徳 89-4内外	2	2,513:00	旧貸付地		6
美 富 2-1内	1	111:50	〃		1
東2条南2丁目	1-4	606:47	〃		5,882
東2条南5丁目	7内	1,857:67	旧美英福祉寮敷地		12,260
報 徳 1-58	1	352:00	公共用予定地		1,373
豊 岡 402-3	1	1,327:00	旧道路用地		3
瑞 治 67-15外	6	1,332:23	〃		3
東1条北4丁目	21-1	1,300:19	旧役場庁舎敷地		15,082
新町1丁目	37-2	2,584:52	旧ゆうあいセンター敷地		33,081
栄町4丁目	4-1	1,353:47	旧地域振興センター敷地		13,264
小 計		65,911:04			154,452
合 計		615,138:59			609,363

## 2 学 校 林 地

所 在 地 番	筆数	面 積	用 途	備 考	評 価 額
昭 野 78外	5	124,758 <sup>m<sup>2</sup></sup> :00	美幌小学校林地	土地 419 立木 19,006	千円 19,425
栄 森 37-1外	3	14,706:00	〃	32 2,873	2,905
登 栄 178-2外	2	77,175:00	〃	170 15,186	15,356
小 計		216,639:00			37,686

所 在 地 番	筆数	面 積	用 途	備 考		評 価 額
				土地	立木	
豊 幌 75-8	1	29,856.00	美幌小学校林地	77	5,790	5,867
駒 生 152	1	98,679.00	東陽小学校林地	218	16,355	16,573
美 和 226-1内	1	15,971.00	〃	47	2,891	2,938
豊 岡 277-4外	2	28,169.00	〃	74	3,620	3,694
田 中 1012外	6	78,732.00	〃	205	12,920	13,125
報 徳 357-2外	2	13,891.00	〃	36	2,901	2,937
都 橋 246	1	26,412.00	旭小学校林地	78	2,081	2,159
古 梅 404-2	1	66,368.00	〃	146	11,966	12,112
駒 生 258-1外	5	52,785.00	〃	1,287	9,046	10,333
豊 富 439外	2	97,816.00	〃	253	15,294	15,547
古 梅 40-2	1	10,036.00	〃	22	1,738	1,760
美 富 140-1外	7	40,738.00	美幌中学校林地	137	6,697	6,834
駒 生 10-3外	6	90,282.00	〃	211	7,689	7,900
高 野 61-13外	4	123,856.00	北中学校林地	321	16,036	16,357
小 計		773,591.00				118,136
合 計		990,230.00				155,822

### 3 直 営 林 地

所 在 地 番	筆数	面 積	用 途	備 考		評 価 額
				土地	立木	
美 和 220-5内外	29	1,830,133.00	町有林	5,522	283,281	288,803
栄 森 1-1	1	98,918.00	〃	218	9,207	9,425
日 並 223-1外	15	363,814.00	〃	804	34,864	35,668
田 中 1136-1	1	62,102.00	〃	161	10,915	11,076
登 栄 3-47外	25	1,948,186.55	〃	4,305	370,707	375,012
豊 富 460-1外	11	551,831.00	〃	1,432	106,227	107,659
古 梅 469-1外	10	2,319,831.00	〃	5,126	357,616	362,742
昭 野 300外	2	16,107.00	〃	58	2,804	2,862
美 富 587	1	4,078.00	〃	13	15,599	15,612
高 野 11-2外	5	221,009.00	〃	573	30,902	31,475
豊 岡 492-48外	77	230,915.00	〃	599	41,170	41,769
登 栄 3-1外	10	2,107,844.00	〃	4,659	128,642	133,301
小 計		9,754,768.55				1,415,404



所 在 地 番	筆数	面 積	用 途	備 考	評 価 額
福 住 353-2	1	m <sup>2</sup> 358,00	町有林	土地 67 立木 0	千円 67
古 梅 403-2	1	686,00	〃	1 0	1
日 並 213-104外	3	416,263,00	〃	4,160 0	4,160
小 計		417,307,00			4,228
合 計		10,172,075,55			1,419,632

#### 4 貸 付 地

所 在 地 番	筆数	面 積	用 途	備 考	評 価 額
大 通 南 1 丁 目 19内	1	m <sup>2</sup> 1,841,88	警察署庁舎敷地	美幌警察署	千円 25,049
西 1 条 南 3 丁 目 1-1内	1	1,144,00	職員住宅敷地	〃	11,440
〃 1-2	1	317,31	〃	〃	3,236
美 富 416-11外	2	400,00	上美幌駐在所敷地	〃	266
福 住 635-1内	1	476,00	福住駐在所敷地	〃	91
栄 町 1 丁 目 16-6外	5	895,09	職員住宅敷地	〃	8,549
東 1 条 南 4 丁 目 1-21外	2	749,45	〃	〃	6,070
仲 町 1 丁 目 44-1	1	927,23	美幌商工会議所敷地	美幌商工会議所	13,166
栄 町 1 丁 目 4-1	1	3,890,84	消防庁舎敷地	美幌・津別 広域事務組合	46,690
福 住 635-1内	1	30,00	北見福住地域気象観測所敷地	札幌管区气象台	5
登 栄 3-1内	1	500,00	豊幌東水道施設水源地敷地	豊幌東水道施設組合	59
古 梅 264-2	1	1,562,00	旧古梅公民館敷地	古梅自治会	256
報 徳 5-1外	2	1,842,00	新興公民館敷地	新興自治会	6,447
豊 岡 277-9内	1	246,92	豊岡公民館敷地	豊岡自治会	35
仲 町 2 丁 目 99-5	1	39,71	住宅敷地	一般（中村）	377
豊 岡 277-9内	1	437,49	農機具格納倉庫敷地	豊岡西機械化 利用組合	62
仲 町 1 丁 目 141-40外	5	1,642,15	障がい者グループホーム敷地	特定非営利活動法人 美幌えくぼ福祉会	15,271
福 住 635-1内	1	600,00	ゲートボール場	福住自治会	115
野 崎 88-2内	1	341,67	農機具格納倉庫敷地	野崎コンバイン組合	83
高 野 142-2内	1	775,00	高野構造改善センター敷地	高野地区農用地 利用改善組合	103
日 並 91-3内	1	475,00	ゲートボール場	日並自治会	81
三 橋 南 63-7内	1	9,00	地震観測用施設敷地	防災科学技術研究所	90
上 町 30-1内	1	308,80	上町自治会館敷地	上町自治会	1
小 計		19,451,54			137,542

所 在 地 番	筆数	面 積	用 途	備 考	評 価 額
美 和 220-5内	1	7,300 <sup>m<sup>2</sup></sup> 00	射撃場敷地	(社)北海道 猟友会美幌支部	千円 21
仲 町 2 丁 目 38-2外	2	4,641 <sup>m<sup>2</sup></sup> 20	老人保健施設敷地	社会医療法人恵和会	45,019
古 梅 236-1内	1	51 <sup>m<sup>2</sup></sup> 00	高感度地震観測敷地	防災科学技術研究所	8
美 富 29-1	1	1,053 <sup>m<sup>2</sup></sup> 00	就労継続支援A型事業所敷地	特定非営利活動法人 マイスペース美幌	213
三 橋 南 32-3	1	812 <sup>m<sup>2</sup></sup> 00	旧東保育所敷地	特定非営利活動法人 ひまわり保育園	7,632
稲 美 105-6外	2	4,607 <sup>m<sup>2</sup></sup> 24	アメニティ美幌あさひ デイサービスセンター	社会医療法人恵和会	41,903
田 中 468-2内外	2	400 <sup>m<sup>2</sup></sup> 00	携帯電話中継施設敷地	N T T ドコモ北海道	76
美 富 1-1内外	2	225 <sup>m<sup>2</sup></sup> 00	携帯電話中継施設敷地	K D D I (株)札幌	1,350
稲 美 105-7外	3	6,448 <sup>m<sup>2</sup></sup> 59	特別養護老人ホーム (緑の苑)敷地	社会福祉法人 恵和福祉会	58,660
田 中 466-4内	1	8 <sup>m<sup>2</sup></sup> 70	田中開基100年記念碑 貸付地	田中開基100年実行 委員会	1
東 1 条 南 1 丁 目 9-1	1	472 <sup>m<sup>2</sup></sup> 70	日中一時支援事業所及び 生活介護事業所敷地	特定非営利活動法人 マイスペース美幌	4,963
美 富 9-2内	1	11,044 <sup>m<sup>2</sup></sup> 28	旧緑の苑敷地	社会福祉法人 北海道療育園	77,309
古 梅 607-1内外	2	2,138,100 <sup>m<sup>2</sup></sup> 00	牧場敷地	(有)ワタミファーム	4,738
” 610外	3	45,475 <sup>m<sup>2</sup></sup> 00	牧場内通路敷地	”	7,321
豊 幌 36-2内	1	16,617 <sup>m<sup>2</sup></sup> 00	てん菜共同育苗施設敷地	美幌町農業協同組合	3,273
福 住 635-1内	1	2,556 <sup>m<sup>2</sup></sup> 00	作業用敷地	一般 (刈谷)	490
美 富 9-2内	1	807 <sup>m<sup>2</sup></sup> 84	障がい児通所支援事業所及び 日中一時支援事業所敷地	特定非営利活動法人 マイスペース美幌	5,816
東 3 条 南 5 丁 目 1内	1	32 <sup>m<sup>2</sup></sup> 00	計測震度観測施設敷地	札幌管区气象台	255
” ”	1	15 <sup>m<sup>2</sup></sup> 63	エアー遊具保管用倉庫敷地	美幌町手作り出店実 行委員会	125
美 禽 252-1	1	371 <sup>m<sup>2</sup></sup> 13	移住相談拠点施設敷地	(株) Founding Base	4
西 1 条 南 2 丁 目 8内	1	1,119 <sup>m<sup>2</sup></sup> 12	小規模多機能介護施設敷地	(株) エムリンク	10,868
小 計		2,242,157 <sup>m<sup>2</sup></sup> 43			270,045
合 計		2,261,608 <sup>m<sup>2</sup></sup> 97			407,587

## Ⅱ 建 物

### (1) 行 政 財 産

#### 1 公 用 建 物

所 在	地 番	棟数	構 造	面 積	用 途	評 価 額
東 2 条 北 2 丁 目	25	1	鉄筋コンクリート造地上 3階地下1階建	4,760.05	役場庁舎	千円 2,404,565
美 富	1-1	1	木造モルタル平家	69.64	美富車庫	2,447
稲 美	56-3	2	鉄筋コンクリート造平家	1,136.82	給食センター	568,863
東 2 条 北 3 丁 目	12-2外	1	鉄骨造平屋	1,031.49	防災資機材倉庫	44,473
東 2 条 北 2 丁 目	25外	2	鉄筋コンクリート造平家	208.16	公用車車庫	140,448
合 計				7,206.16		3,160,796

#### 2 公 共 用 建 物

##### A 一 般

所 在	地 番	棟数	構 造	面 積	用 途	評 価 額
野 崎	1	1	鉄骨コンクリート平家	104.55	柏ヶ丘野球場（本部）	千円 23,312
〃	1	1	簡易耐火平家	19.53	柏ヶ丘公園内さわやか トイレ	12,463
西 2 条 南 5 丁 目	1	1	〃	50.25	〃	22,660
野 崎	5	1	木造モルタル平家	9.45	柏ヶ丘公園内便所	204
〃	5内	1	木造平家	32.40	柏ヶ丘公園トイレ	14,115
西 2 条 南 5 丁 目	1	1	鉄骨造 2 階	594.23	柏ヶ丘陸上競技場 本部席	113,873
東 2 条 南 2 丁 目	1-2	1	F R P 造	0.97	みなみまち公園便所	696
栄 町 3 丁 目	4	1	〃	1.93	しらかば公園便所	404
東 町 1 丁 目	12	1	セラミックブロック造平家	5.37	東町公園内便所	915
新 町 2 丁 目	99-1	1	F R P 造	1.93	新町公園トイレ	441
三 橋 町 1 丁 目	99-1	1	〃	1.93	みつはし南公園便所	630
三 橋 町 2 丁 目	11	1	〃	1.93	三橋北公園トイレ	441
三 橋 南	8-4	1	〃	4.57	みつはしふれあい 公園トイレ	6,416
元 町	5-208	1	セラミックブロック造平家	5.37	もとまち北公園便所	471
仲 町 1 丁 目	141-126	1	F R P 造	1.00	なかまち南公園トイレ	447
青 山 北	2-1	1	セラミックブロック造平家	5.37	あおやま公園便所	667
〃	〃	1	F R P 造	1.93	あおやま公園トイレ	819
仲 町 1 丁 目	143-35	1	〃	1.93	なかまち北公園便所	630
美 富	72-3	1	耐火平家	7.06	美富公園便所	2,270
鳥 里 2 丁 目	5-2	1	セラミックブロック造平家	5.37	とりさと南公園内便所	915
小 計				857.07		202,789

所 在	地 番	棟数	構 造	面 積	用 途	評 価 額
新 町 1 丁 目	37-5	1	セラミック <sup>®</sup> ロック造平家	5.48	ひまわり公園便所	千円 1,149
〃	〃	1	F R P 造	1.93	ひまわり公園トイレ	1,000
仲 町 2 丁 目	122-4	1	セラミック <sup>®</sup> ロック造平家	8.36	なかまち緑道便所	4,057
鳥 里 1 丁 目	9-1	1	木造平家	38.88	〃	14,560
美 芳	39-2	1	F R P 造	1.00	なかまち緑道公園トイレ	447
稲 美	81-5	1	セラミック <sup>®</sup> ロック造平家	5.48	みその公園便所 1	1,150
〃	81-5	1	F R P 造	0.97	みその公園便所 2	696
青 山 南	25-3	1	セラミック <sup>®</sup> ロック造平家	19.36	あおやま南公園便所	3,606
稲 美	137-8	1	〃	8.36	あさひ広場公園便所	3,930
昭 野	150-6	1	鉄筋コンクリート造平家	6.75	河畔公園トイレ	11,460
日 の 出 1 丁 目	37-1	1	木造平家	15.68	いなみ北公園便所	7,200
青 山 南	22-5	1	〃	44.70	せせらぎ公園トイレ	19,776
青 葉 1 丁 目	河川敷地内	1	F R P 造	1.93	せせらぎ公園便所	404
稲 美	137-8	1	木造平家	12.96	あさひ広場公園シャワー室	3,347
美 禽	253-4	2	〃	34.10	森林公園施設	11,866
西 2 条 北 2 丁 目	4-52	1	鉄筋コンクリート平家	537.94	美幌保育園	106,050
鳥 里 3 丁 目	4-3	1	木造モルタル平家	125.10	北保育所	4,318
元 町	22-6	1	〃	111.78	西保育所	4,333
東 2 条 南 2 丁 目	1-2	1	〃	103.27	南保育所	2,519
栄 町 4 丁 目	4-5	1	鉄筋平家	514.81	東陽保育園	91,545
福 住	635-1	1	木造モルタル平家	121.90	福住へき地保育所	10,390
美 富	416-12	1	〃	198.00	上美幌母と子の家 (上美幌へき地保育所)	20,500
稲 美	82-5	1	簡易耐火平家	137.70	美園保育所	15,780
田 中	466-6	1	木造モルタル平家	145.80	田中へき地保育所	16,450
元 町	46-47	1	木造平家	308.04 19.87	地域用水広報館物置	70,058
仲 町 2 丁 目	138	1	木造モルタル平家	103.68	仲町中央集会室	3,188
稲 美	68-88	1	木造平家	308.04	青稲地区ふれあい会館	64,071
登 栄	102	2	簡易耐火一部 木造平家	316.04	登栄集会室	10,788
古 梅	236-1	1	木造平家	496.12	古梅総合センター	22,387
豊 岡	278-2	2	木造モルタル平家	436.69	豊岡自治会館及び物置	23,690
日 並	92-1	1	木造平家	459.83	ひなみ地域センター	25,235
小 計				4,650.55		575,950

所 在	地 番	棟数	構 造	面 積	用 途	評 価 額
駒 生	109-1	1	木造サテイング平家	102.87	駒生ふれあいセンター	16,789
東 町 2 丁 目	7-1	1	木造	149.05	東町集会室	43,740
東 1 条 南 3 丁 目	5-1	1	鉄骨コンクリート造 陸屋根平屋造	348.38	みなみまち集会室	77,631
〃	〃	1	軽量鉄骨造亜鉛 メッキ鋼板葺平家	16.79	みなみまち集会室車庫	483
瑞 治	89-1	1	木造平家	80.00	瑞治地区農作業準備休憩施設	22,071
報 徳	317-2	1	〃	202.05	*報徳地区農作業準備休憩施設	38,556
〃	〃	1	〃	282.00	体育館	
〃	〃	1	〃	34.00	便所	11,974
田 中	468-2	1	〃	169.20	*田中地区農作業準備 休憩施設及び便所	45,360
豊 富	192-4	1	〃	73.49	*豊富地区農作業準備休憩施設	17,955
三 橋 南	22	1	耐火平家	150.08	三橋南集会室	42,621
稲 美	105-2	1	セラミックブロック造	101.89	旭集会室	13,800
西 2 条 南 3 丁 目	1	1	コンクリートブロック造	149.93	南集会室	24,500
仲 町 2 丁 目	96-141	1	セラミックブロック造	102.06	仲町集会室	12,000
美 富	56-89	1	木造モルタル	185.49	美富集会室	34,912
〃	1-1	1	木造モルタル平家	143.46	野崎集会室	8,821
〃	〃	3	簡易耐火木造モルタル	534.72	美富倉庫	25,828
栄 森	37-4	1	木造平家	68.04	栄森集会室	5,857
新 町 3 丁 目	97-2	1	耐火平家	360.00	ターミナル物産センター	69,421
報 徳	81-1	1	鉄骨造	180.72	防災資機材備蓄倉庫	25,599
〃	79-4	1	〃	81.00	防災資機材等備蓄倉庫	8,495
美 富	18	1	鉄筋コンクリート造	43.56	びほろ霊園トイレ	6,824
青 山 北	2-1	1	木造モルタル平家	324.81	老人憩の家	38,728
登 栄	3-1	1	耐火2階	216.00	一般廃棄物浸出液処理場	216,500
〃	〃	2	耐火平家	969.76	破碎処理施設	410,390
〃	〃	1	鉄骨造平家	273.00	リサイクルセンター	35,186
〃	〃	1	〃	199.09	リサイクルセンター資源保管倉庫	7,549
〃	〃	1	〃	250.00	美幌町リサイクルセンター	42,483
〃	〃	1	鉄骨造2階建 簡易耐火平家	477.74	浸出水処理施設	518,130
新 町 1 丁 目	37-1	1	一部2階	2,132.55	コミュニティセンター	440,400
東 3 条 北 2 丁 目	1	1	鉄筋コンクリート 一部鉄骨造3階建	3,335.17	保健福祉総合センター	1,048,530
仲 町 2 丁 目	38-1	1	鉄筋コンクリート造 2階建	331.50	美幌町子ども発達支援センター	23,234
小 計				12,092.90		3,334,367

所 在	地 番	棟数	構 造	面 積	用 途	評 価 額
仲 町 1 丁 目	142-69	1	耐火平家	538.00	美幌町子ども発達支援センター	131,750
登 栄	202-16	1	〃	24.90	豊栄地区営農用水施設上家	1,719
古 梅	607-2	1	簡易耐火平家	186.90	牧場飼料調整室	29,300
〃	〃	1	鉄骨造平家	198.00	牧場格納庫	23,484
〃	〃	1	コンクリートブロック造	60.00	牧場野外給油所	2,600
〃	〃	1	簡易耐火平家	9.72	油庫	3,242
〃	〃	1	ブロック造2階	404.19	牧場看視舎	70,500
都 橋	40-1	1	鉄骨コンクリート 2階一部木造	2,708.07	交流促進センター	1,044,626
美 富	29-1外	10	鉄筋コンクリート造 一部2階	1,782.34	*美幌みらい農業センター研修所	84,597
美 禽	261	1	木造2階建専用住宅	252.96	びほろエコハウス	72,975
新 町 3 丁 目	97-2	1	耐火2階	393.21	美幌林業館	113,500
登 栄	3-46	1	木造	19.44	用具格納庫 (ログハウス)	1,957
西 1 条 南 5 丁 目	3	1	鉄筋平家一部2階	996.75	美幌町労働会館 美幌町職業訓練センター	156,286
美 禽	253-1外	12	木造平家一部鉄骨造	225.32	キャンプ場施設	37,839
〃	253-1	4	木造	38.51	〃	18,488
〃	253-4	1	耐火平家	22.50	みどりの村公衆便所	6,673
〃	258-2	1	木造モルタル2階 コンクリートブロック平家	909.75 190.64	農林漁業体験実習館	210,481
〃	253-1	4	木造丸太組平家	60.60	キャンプ場施設 (ハンカロー)	22,000
〃	255	2	木造平家	40.14	〃	7,300
〃	253-1	1	〃	22.27	みどりの村公衆便所	15,000
〃	253-1外	2	木造	21.20	キャンプ場施設 (炊事棟)	4,050
〃	253-1	1	〃	9.00	キャンプ場施設 (四阿)	1,930
〃	〃	2	〃	38.70	〃	3,990
〃	258-1	1	木造平屋建	48.60	みどりの村体験実習施設	6,993
古 梅	610先	1	鉄骨造亜鉛メッキ 2階建	484.72	美幌峠レストハウス	105,671
東 4 条 南 4 丁 目	16-31	1	木造亜鉛メッキ 鋼板葺平家建	68.04	移住体験住宅	5,758
報 徳	79-4外	1	鉄骨造平家	178.20	報徳車両センター資材倉庫	14,332
東 3 条 北 4 丁 目	9外	2	鉄骨造一部鉄筋 コンクリート3階建	5,041.33	町民会館	2,227,004
大通 南 5 丁 目	8	1	耐火平家一部2階	2,316.93	スポーツセンター	143,848
小 計				17,290.93		4,567,893

所 在	地 番	棟数	構 造	面 積	用 途	評 価 額
東 1 条北 4 丁目	15外	1	耐火 2 階	1,358.41	図書館	千円 227,800
美 禽	253-4	2	耐火 2 階 コンクリートブロック造平家	2,545.50 96.00	美幌博物館	606,200
稲 美	137-7	1	耐火平家	821.39	美幌あさひ体育センター	124,772
美 禽	175-1	1	鉄骨造 2 階建	139.00 347.50	管理器材庫 リ-山スキー場ロッジ	92,126
〃	〃	1	木造	10.00	リ-山スキー場小屋	3,255
稲 美	137-3	1	鉄筋コンクリート造 2 階 鉄骨造平家 (車庫)	1,525.38 34.74	マナビティセンター	160,418
西 1 条南 5 丁目	3	1	耐火 2 階	1,211.64	トレーニングセンター	105,200
〃	〃	1	耐火	87.50	蒸気機関車上家	3,876
大通南 5 丁目	8	2	鉄骨造平家	875.06 168.62	美幌町 B & G 海洋センター 管理棟 (ボイラ棟含む)	64,050
新 町 2 丁目	3-1外	1	木・鉄骨造亜鉛メッキ 鋼板葺 2 階建	900.59	* ゆうあいセンター	241,200
〃	13	1	木造亜鉛メッキ鋼板葺 2 階建	80.15	〃	12,742
西 1 条南 5 丁目	3	1	鉄筋コンクリート造 (一部 SRC造・鉄骨造)	1,823.81	美幌町屋内多目的運動場	554,048
小 計				12,025.29		2,195,687
合 計				46,916.74		10,876,686

### B 学 校

所 在	地 番	棟数	構 造	面 積	用 途	評 価 額
西 2 条北 4 丁目	1-1	2	耐火 3 階一部平家	8,939.62	美幌小学校校舎及び体育館	千円 1,930,838
栄 町 3 丁目	6	2	耐火 3 階 一部簡易耐火	6,491.25	東陽小学校校舎及び体育館	960,349
稲 美	140-2	2	耐火 3 階	5,757.61	旭小学校校舎及び体育館	1,002,340
〃	130-5	1	鉄骨・鉄筋コンクリート	6,004.11	美幌中学校校舎及び体育館	454,167
鳥 里 4 丁目	1外	3	耐火 3 階一部 2 階	7,794.64	北中学校校舎及び体育館	2,029,924
稲 美	137-4	1	鉄骨造 一部木造モルタル平家	782.00 126.63	旭小学校プール管理棟	69,950
栄 町 3 丁目	6	1	〃	782.00 126.63	東陽小学校プール管理棟	94,919
西 2 条北 3 丁目	1-1	1	鉄骨造 木造簡易	800.24 132.76	美幌小学校プール管理棟	171,264
合 計				37,737.49		6,713,751

### C 町 公 営 住 宅

所 在	地 番	棟数	戸数	構 造	面 積	建 築 年	評 価 額
稲 美	77-2	3	12	簡易耐火平家	661.68	S 5 1	千円 42,780
〃	〃	2	8	〃	414.80	S 5 1	31,600
小 計					1,076.48		74,380

所 在 地 番	棟数	戸数	構 造	面 積	建 築 年	評 価 額	
稲 美 82-5	2	8	簡易耐火平家	410.40	S 5 1	10,050	
稲 美 77-2	3	12	〃	684.96	S 5 2	49,000	
稲 美 〃	2	8	〃	429.44	S 5 2	34,400	
稲 美 82-5	2	8	〃	428.04	S 5 2	11,105	
稲 美 〃	2	8	〃	456.66	S 5 3	12,701	
稲 美 〃	3	12	〃	716.76	S 5 3	68,850	
稲 美 〃	3	12	〃	684.96	S 5 3	68,855	
稲 美 〃	3	12	〃	748.68	S 5 4	71,270	
稲 美 〃	2	8	〃	477.84	S 5 4	46,380	
稲 美 〃	2	8	〃	472.78	S 5 4	15,387	
稲 美 〃	3	12	〃	810.00	S 5 5	79,450	
稲 美 〃	1	4	〃	249.56	S 5 5	29,000	
稲 美 〃	2	8	〃	631.76	S 5 5	22,088	
美 富 56-88	1	8	簡易耐火(重 ね建)2階	583.28	S 5 6	68,240	
仲 町 2 丁 目	96-141	2	32	耐火4階	2,379.65	S 5 7	324,700
仲 町 2 丁 目	〃	1	24	〃	1,844.89	S 5 8	207,600
仲 町 2 丁 目	〃	1	24	〃	1,844.89	S 5 9	218,400
東 2 条 南 5 丁 目	7	2	8	簡易耐火平家	386.10	S 5 0	8,028
東 2 条 南 5 丁 目	〃	1	4	〃	253.72	S 5 6	10,203
西 2 条 南 3 丁 目	1-1	1	16	耐火4階	1,145.38	S 6 0	136,258
西 2 条 南 3 丁 目	〃	1	16	〃	1,145.38	S 6 0	135,430
西 2 条 南 3 丁 目	〃	1	24	〃	1,849.56	S 6 1	203,150
西 2 条 南 3 丁 目	〃	1	16	〃	1,235.72	S 6 2	135,570
西 2 条 南 3 丁 目	〃	1	16	〃	1,235.72	S 6 2	139,600
西 2 条 南 3 丁 目	〃	2	32	〃	2,217.86	S 6 3	300,818
西 2 条 南 3 丁 目	〃	1	24	〃	1,767.41	H 1	245,191
西 2 条 南 3 丁 目	〃	1	18	〃	1,263.80	H 2	170,042
西 2 条 南 3 丁 目	〃	1	18	〃	1,263.80	H 3	193,743
三 橋 南 22	1	32	〃	2,252.39	S 5 9	286,761	
三 橋 南 〃	1	24	〃	1,645.88	S 6 0	225,791	
三 橋 南 〃	1	24	〃	1,703.62	S 6 1	241,406	
小 計				33,220.89		3,769,467	



所 在	地 番	棟数	戸数	構 造	面 積	建 築 年	評 価 額
稲 美	105-2	1	18	耐火3階	1,710.88	H16	315,315
〃	〃	1	16	〃	1,409.86	H17	254,835
〃	105-90	1	18	〃	1,775.23	H18	325,889
〃	〃	1	18	〃	1,511.11	H19	273,588
〃	〃	1	16	〃	1,619.54	H20	292,583
〃	〃	1	16	〃	1,410.13	H21	262,395
小 計					9,436.75		1,724,605
合 計					43,734.12		5,568,452

#### D 改良住宅

所 在	地 番	棟数	戸数	構 造	面 積	用 途	評 価 額
美 富	56-1	1	20	鉄筋コンクリート3階	1,595.98	改良住宅1号棟H5	千円 301,950
〃	〃	1	20	〃	1,646.21	〃 2号棟H5	300,110
〃	〃	1	20	〃	1,595.98	〃 3号棟H6	329,096
〃	〃	1	20	〃	1,565.71	〃 4号棟H6	322,607
〃	〃	1	20	〃	1,751.81	〃 5号棟H7	399,212
〃	56-86	1	14	〃	1,156.56	〃 6号棟H8	269,911
〃	〃	1	20	〃	1,751.81	〃 7号棟H9	384,279
合 計					11,064.06		2,307,165

#### E 町公営住宅附属物置

所 在	地 番	棟数	構 造	面 積	用 途	評 価 額
美 富	56-88	8	ハ 祢式平家	26.40	町公営住宅物置S56	千円 1,440
仲 町 2 丁 目	96-141	4	〃	105.76	〃 S57	7,854
〃	〃	3	〃	79.32	〃 S58	4,876
〃	〃	3	〃	79.32	〃 S59	4,876
西 2 条 南 3 丁 目	1-1	4	〃	100.86	〃 S60	6,190
〃	〃	3	〃	75.65	〃 S61	4,640
〃	〃	4	〃	100.86	〃 S62	6,190
〃	〃	4	〃	100.86	〃 S63	5,520
〃	〃	3	〃	75.65	〃 H1	3,072
小 計				744.68		44,658

所 在	地 番	棟数	構 造	面 積	用 途	評 価 額
西 2 条 南 3 丁 目	1-1	2	ハ° 祢式平家	56.73	町公営住宅物置H 2	千円 2,304
〃	〃	2	〃	56.73	〃 H 3	2,304
東 2 条 南 5 丁 目	7	4	〃	26.48	〃 S 5 0	527
〃	〃	3	〃	19.80	〃 S 5 6	1,585
稲 美	77-2	20	〃	132.00	〃 S 5 1	2,800
〃	〃	20	〃	132.00	〃 S 5 2	3,000
〃	82-5	24	〃	154.40	〃 S 5 3	3,821
〃	〃	20	〃	122.94	〃 S 5 4	3,862
〃	〃	16	〃	105.60	〃 S 5 5	3,463
〃	〃	8	〃	52.96	〃 S 5 1	1,069
〃	〃	8	〃	52.96	〃 S 5 2	1,250
〃	〃	8	〃	52.80	〃 S 5 3	1,585
〃	〃	8	〃	47.36	〃 S 5 4	1,077
〃	〃	4	〃	25.02	〃 S 5 5	816
三 橋 南	22	4	〃	100.86	〃 S 5 9	6,460
〃	〃	3	〃	75.65	〃 S 6 0	4,658
〃	〃	3	〃	75.65	〃 S 6 1	5,200
小 計				1,289.94		45,781
合 計				2,034.62		90,439

F 改良住宅附属物置

所 在	地 番	棟数	構 造	面 積	用 途	評 価 額
美 富	56-1	20	鉄骨構造	56.19	改良住宅物置 1 号棟H 5	千円 4,150
〃	〃	20	〃	56.19	〃 2 号棟H 5	4,150
〃	〃	20	〃	56.19	〃 3 号棟H 6	4,315
〃	〃	20	〃	56.19	〃 4 号棟H 6	4,315
〃	〃	20	〃	56.19	〃 5 号棟H 7	4,265
〃	56-86	14	〃	78.64	〃 6 号棟H 8	2,900
〃	〃	20	〃	56.18	〃 7 号棟H 9	4,487
合 計				415.77		28,582

## (2) 普通財産

## 1 一般建物

所在	地番	棟数	構造	面積	用途	評価額
西1条南3丁目	1-1	1	鉄筋コンクリート造 亜鉛メッキ鋼板葺4階	1,163.99 <sup>m<sup>2</sup></sup>	職員住宅	千円 169,950
東4条南4丁目	16-31	1	木造モルタル平家	84.24	教員住宅	7,129
東3条南4丁目	1-1	3	〃	163.95	〃	16,583
西1条南2丁目	8	1	鉄筋コンクリート造亜鉛メッキ 鋼板葺地下付3階	920.95	〃	170,200
稲美	140-2	1	木造モルタル平家	84.24	〃	9,664
〃	〃	1	〃	68.04	〃	7,790
鳥里2丁目	2-27	1	木造亜鉛メッキ 鋼板葺平家	84.24	〃	13,020
〃	〃	1	〃	68.04	〃	10,540
栄町2丁目	10-9	1	木造モルタル平家	84.24	〃	9,300
〃	11-5	1	〃	68.04	〃	8,050
西2条北3丁目	1-1	1	木造亜鉛メッキ 鋼板葺平家	84.24	〃	9,300
〃	〃	1	〃	68.04	〃	7,528
稲美	130-5	1	木造モルタル2階建	100.61	〃	15,508
美富	56-87	1	鉄筋コンクリート造 亜鉛メッキ鋼板葺3階	1,038.42	教員住宅(美富A)	216,364
〃	〃	1	〃	1,038.42	教員住宅(美富B)	226,000
報徳	78-1	1	木造モルタル平家	97.20	旧職員住宅	243
福住	635-1	2	〃	118.99	旧教員住宅	1,245
田中	466-4	1	〃	68.04	〃	7,600
報徳	317-2	1	〃	68.04	〃	8,109
〃	〃	1	〃	73.71	旧貸付住宅	8,785
栄森	37-4	1	〃	39.66	旧教員住宅	302
登栄	102	1	〃	68.59	〃	371
栄森	37-4	1	〃	39.66	旧貸付住宅	302
野崎	88-2	1	簡易耐火平家	100.43	旧野崎共同作業所	4,236
美禽	314-1	1	耐火平家	298.51	旧食肉センター本館	5,152
登栄	3-1	2	木造モルタル平家	108.53	旧牧野管理人住宅	2,185
小計				6,201.06		935,456

所 在	地 番	棟数	構 造	面 積	用 途	評 価 額
東 3 条 南 5 丁 目	1外	2	耐火 3 階	5,915.00	旧美幌中学校校舎及び体育館	千円 285,957
元 町	62-2外	1	鉄筋コンクリート造亜鉛 メッキ鋼板葺 2 階建	892.13	旧美幌ユースホテル	29,095
栄 森	37-4	2	簡易耐火平家	545.10	旧栄森自然の家	12,939
福 住	635-1	4	木造一部 鉄骨造平家	1,424.00	旧福豊小学校校舎及び体育館	18,367
東 2 条 南 5 丁 目	7	1	セラミックブロック造平家	185.49	旧美英福祉寮	10,970
古 梅	236-1	1	木造平家一部鉄骨造	145.60	旧収蔵庫	2,668
東 1 条 北 4 丁 目	21-1	1	鉄筋コンクリート 2 階	478.51	旧役場別館	11,260
新 町 1 丁 目	37-2	3	鉄筋コンクリート 鉄骨造亜鉛メッキ 3 階建	791.82	旧ゆうあいセンター	166,475
小 計				10,377.65		537,731
合 計				16,578.71		1,473,187

## 2 貸付建物

所 在	地 番	棟数	構 造	面 積	用 途	評 価 額
豊 岡	278-2	1	木造モルタル平家	64.59	貸付住宅（藤石）	千円 3,820
〃	〃	1	〃	49.68	貸付住宅（長野）	2,390
古 梅	236-1	1	〃	73.71	貸付住宅（三上）	9,100
日 並	92-1	2	〃	109.30	貸付住宅（富澤）	12,700
仲 町 1 丁 目	44-1外	1	鉄筋コンクリート造鋼板葺 4 階建の内占有部分	332.68	ハローワークびほろ	86,982
昭 野	150-6	1	軽量鉄骨造トタン張	165.25	河畔公園D型倉庫 (オホツカスポーツ振興協会)	1,751
〃	〃	1	鉄骨造トタン張	157.95	河畔公園格納庫 ( 〃 )	8,343
〃	〃	1	コンクリートブロック造 一般構造用鋼管	6.00	河畔公園油倉庫 ( 〃 )	2,163
〃	343-7先	1	軽量鉄骨造	60.48	河畔公園研修室 ( 〃 )	5,201
〃	〃	1	軽量鉄骨造トタン張	50.93	河畔公園機材倉庫 ( 〃 )	586
三 橋 南	32-3	1	木造モルタル平家	111.78	(特非) ひまわり保育園	4,016
東 1 条 南 1 丁 目	9-1	1	〃	167.67	(特非) マイスペース美幌 格納庫	2,156
古 梅	607-2	1	簡易耐火平家	276.86	( (有) ワタミファーム)	28,058
〃	〃	3	耐火	85.92	牧場サイロ ( 〃 )	69,400
〃	〃	1	木造平家	19.44	牧場看視舎 ( 〃 )	3,210
〃	〃	1	耐火平家	1,147.00	牧場避難舎 ( 〃 )	124,785
〃	〃	3	〃	106.80	牧場雑用水施設 ( 〃 )	32,526
福 住	635-1	1	木造モルタル平家	39.66	貸付住宅 (福住くつろぎ会)	415
小 計				3,025.70		397,602

所 在	地 番	棟数	構 造	面 積	用 途	評 価 額
福 住	635-1	1	木造モルタル平家	68.04	貸付住宅 (福住老人クラブ)	千円 7,357
〃	〃	1	〃	64.59	貸付住宅 ( (株) ヤマナカファーム)	3,362
美 富	9-2	1	木造モルタル平家	69.56	貸付住宅 ( (福) 北海道療育園)	4,415
〃	29-1	2	木造モルタル平家及び 鉄骨造平家	173.69 36.55	就労支援施設 ( (特非) マイスペース美幌)	19,029
〃	9-2	2	木造モルタル平家	139.12	〃	8,829
美 禽	252-1外	1	木造平家	216.14	移住相談拠点施設 ( (株) Founding Base)	135,463
小 計				767.69		178,455
合 計				3,793.39		576,057

### Ⅲ 出資金・出捐金

出 資 ・ 出 捐 先	金 額	備 考
	千円	
美 幌 町 森 林 組 合	25,000	50,000口
北 海 道 農 業 信 用 基 金 協 会	1,300	30口分 第1706号 30口分 第2127号 30口分 第2394号 40口分 第9282号
北 海 道 土 地 改 良 事 業 団 体 連 合 会	150	第112号 第113号
(社)北 海 道 私 学 振 興 基 金 協 会	90	北私基第61号 130号 408号
(社)北 海 道 総 合 在 宅 ケ ア 事 業 団	3,000	
(財)北 海 道 市 町 村 職 員 福 祉 協 会	1,500	
北 海 道 信 用 保 証 協 会	1,220	No.2167号 No.191号 No.386号 No.461号 No.465号 No.506号 No.163号 No.244号 No.391号 No.51号
(財)北 海 道 農 業 開 発 公 社	200	No.46号
(財)北 海 道 勤 労 者 信 用 基 金 協 会	500	
(財)北 海 道 学 校 保 健 会	266	第131号
(財)北 海 道 健 康 づ く り 財 団	8,400	第142号 第326号 第571号 第770号
(財)リバーフロント整備センター	1,000	
(財)美幌みどりの村振興公社	3,000	
(財)オホーツク地域振興機構	11,983	
(財)北海道暴力追放センター	1,800	
(財)アイヌ文化振興・研究推進機構	100	
地 方 公 共 団 体 金 融 機 構	2,800	
合 計	62,309	

IV 有 価 証 券 （ 株 券 ）

会 社 名	株 数	購 入 時 価 額
株 式 会 社 北 海 道 畜 産 公 社	株 2,116	千円 21,160
株 式 会 社 北 海 道 エ ア シ ス テ ム	128	4,032
合 計	2,244	25,192

V 物 品

名 称	利用区分	型 式	取得年月	備 考
自家用乗用車	庁 用	トヨタ エスティマ AHR20W-GEXEB (W)	H22年 H22. 6	北見300 た-4205
〃	〃	日産 セレナ DBA-NC26	〃 25年 〃 25. 6	北見500 と-4603
〃	〃	日産 ウィングロード DBA-NY12	〃 26年 〃 26. 7	北見500 と-9032
〃	〃	日産 セレナ 5AA-GNC27	R 3年 R 3. 8	北見500 ぬ-1336
〃	交通安全用	トヨタ カムリ E-SV43	H 9年 H 9. 10	北見56 む-7808
〃	〃	スズキ スイフト DBA-ZD11S	〃 22年 〃 22. 8	北見500 て-3182
〃	連絡用	トヨタ コルサ E-EL51	〃 8年 〃 8. 11	北見56 み-5682
〃	博物館用	トヨタ ハイラックスサーフ GF-VZN185W	〃 11年 〃 15. 4	北見300 さ-192
〃	〃	トヨタ ハイエース GDH206-1079041	R 4年 R 4. 9	北見400 せ-3902
〃	森林用	日産 エクストレイル DBA-NT31	H24年 H24. 8	北見300 ち-1616
〃	観光用	トヨタ ハイエース TRH216K-KRTEK	R 4年 R 4. 7	北見100 ず-3413
軽自動車	連絡用	三菱 ミニキャブ V-U42T	H 8年 H 8. 12	北見40 き-3051
〃	〃	ダイハツ ミラ E-L510SGMDF	〃 8年 〃 8. 7	北見50 う-77
〃	〃	ダイハツ ムーブL DBA-LA160S	〃 28年 〃 28. 7	北見580 く-2403
〃	〃	〃	〃 28年 〃 28. 7	北見580 く-2404
〃	〃	スズキ キャリィKC EBD-DA16T	〃 28年 〃 28. 7	北見480 い-9395
〃	〃	スズキ エブリイ HDB-DA17V	〃 30年 〃 30. 10	北見480 う-3170
〃	〃	〃	〃 30年 〃 30. 10	北見480 う-3174
〃	〃	〃	〃 30年 〃 30. 10	北見480 う-3175
〃	〃	スズキ ワゴンR DBA-MH35S	R 1年 R 1. 8	北見580 け-8507
〃	〃	〃	〃 1年 〃 1. 8	北見580 け-8508
〃	〃	ダイハツ ハイゼット 3BD-S510P	〃 4年 〃 4. 8	北見480 う-8439
〃	学校教育用	三菱 ミニカトッポ V-H37V改	H 9年 H 9. 11	北見480 い-2593
〃	みらい農業センター	三菱 キャブオーバ GBD-U62T	〃 21年 〃 23. 11	北見480 あ-8927
〃	森林用	スズキ ジムニー	R 1年 R 2. 1	北見580 こ-603
〃	維持用	〃	〃 3年 〃 3. 12	北見500 さ-431
〃	保健指導用	スズキ アルト E-HB11S	H 8年 H 8. 5	北見50 い-9398
〃	トレセン用	スズキ キャリィ EBD-DA63T	〃 24年 〃 24. 7	北見480 い-3744
〃	みどりの村用	スズキ エブリィ EBD-DA64V	〃 22年 〃 25. 1	北見480 い-584
小型貨物自動車	連絡用	日産 ADバン DBF-VZNY12	〃 25年 〃 25. 6	北見400 ず-5523
〃	〃	日産NV150 ADバン DBF-VZNY12	R 1年 R 1. 8	北見400 せ-1235



名 称	利用区分	型 式	取得年月	備 考
小型貨物自動車	連 絡 用	日産NV150 ADバン DBF-VZNY12 R2年	R 2. 7	北見400 せ-2084
"	"	" " 2年	" 2. 7	北見400 せ-2086
"	"	日産 ADバン 3BF-VZNY12 " 4年	" 4. 12	北見400 せ-4014
"	資材人員輸送用	三菱 キャンターガッツダブルキャブ PDG-FD70B (B2WA1) H21年	H21. 9	北見100 さ-9156
"	マナセン用	トヨタ KB-CT198V " 8年	" 8. 4	北見45 せ-5621
"	維 持 用	トヨタ KA-CE109V " 8年	" 8. 5	北見45 せ-5677
"	児 童 支 援 用	日産 CBF-VHNY11 " 18年	" 18. 11	北見400 さ-9750
"	博 物 館 用	日産 ADバン DBF-VZNY12 " 24年	" 24. 5	北見400 す-4672
"	みらい農業センター	トヨタ サクシードバン DBE-NC P165V " 27年	" 27. 8	北見400 す-7679
"	ト レ セ ン 用	" " 27年	" 27. 8	北見400 す-7680
貨 物 自 動 車	庁 用	三菱 キャンター キャブオーバー TPG-FGA20C21SK02 " 29年	" 29. 8	北見100 す-837
"	維 持 用	ニッサンディーゼル BDG-MK36C改 " 19年	" 19. 12	北見100 さ-5534
"	凍 結 防 止 剤 散 布 用	日野 KC-FX1JDBA " 9年	" 9. 10	北見11 ち-358
"	"	日野 SDG-FX7JEAA-GA " 25年	" 25. 11	北見100 さ-8731
"	農 業 研 修 用	三菱 FG62EE " 13年	" 13. 6	北見100 さ-1381
"	農 政 用	三菱 PA-FG82DE " 18年	" 24. 3	北見100 さ-4869
大 型 貨 物 自 動 車	維 持 用	三菱 KL-FW50MNY " 14年	" 14. 12	北見100 は-615
"	"	日野 PB-GX7JLFA " 16年	" 16. 8	北見100 は-870
"	"	三菱 BDG-FW50JY " 19年	" 19. 12	北見100 は-1325
"	"	日野 LDG-HZ5YL " 24年	" 24. 11	北見100 は-1822
"	"	UDトラックス QDZ-CZ5YL " 29年	" 30. 2	北見100 は-2423
"	"	UDトラックス 2DG-CZ5BL R3年	R 3. 3	北見100 は-2883
"	塵 芥 捨 場 用	三菱 P-FP418FD H2年	H 2. 3	北見11 は-560
"	森 林 用	いすず PDG-FRS90S1 " 21年	" 21. 8	北見100 さ-6426
特 殊 自 動 車	塵 芥 用	いすず KK-FSR33G4 " 11年	" 11. 9	北見800 は-22
"	農 業 研 修 用	クボタ MD117 " 9年	" 9. 5	美幌町 の-566
"	"	ニューホランド TM140 " 16年	" 22. 6	美幌町 の-2146
"	塵 芥 捨 場 用	キャタピラ三菱 950-FII " 10年	" 10. 6	
"	"	キャタピラ三菱 936E S63年	S 63. 11	北見00 ら-110
"	維 持 用	日立 LX120 H8年	H 8. 11	北見00 ら-1247
"	"	コベルコ LK230Z " 12年	" 12. 11	北見000 る-226

名 称	利用区分	型 式	取得年月	備 考	
特 殊 自 動 車	維 持 用	小松 GD655-3	H18年	H18.12	北見000 る-1422
”	”	T C M ZW180	” 22年	” 22.11	北見000 る-2020
”	”	キャタピラー 305DCR	” 24年	” 24. 3	
”	”	日産 エクストレイル MR20DE20S	” 25年	” 25.10	北見800 さ-3607
”	”	キャタピラー 903C	H26年	H27. 2	美幌町 の-2932
”	森 林 用	(株)加藤製作所製512E	” 16年	” 25. 7	
”	除 雪 用	ニッセキ HTR-201	S62年	S62.10	北99 さ-178
”	”	日本除雪機 HTR81	” 63年	” 63.11	北見99 す-20
”	”	三菱 キャタピラー 1YK	H 8 年	H14. 4	北見000 る-446
”	”	日本除雪機械製作所 KBR102	” 18年	” 18. 9	北見900 る-676
”	”	ニッセキ KDP-R10C	” 23年	” 23.11	北見900 る-1036
”	”	ニッセキ KDP-HTR85	” 25年	” 25.12	北見900 る-1187
”	”	コマツ GD675	” 28年	” 28.11	北見000 る-3166
”	”	YDS-06E	R 1 年	R 1.12	北見900 る-1610
”	”	HTR88形	” 4 年	” 4. 2	北見900 る-1717
”	”	938M-MC	” 4 年	” 4. 6	北見000 る-4329
”	歩 道 除 雪 用	日本除雪機 HTR81-084	H 4 年	H 4.11	北見99 り-3547
”	”	日本除雪機 EDR-R09C	” 21年	” 21. 9	北見900 る-901
”	”	HTR55 R11F-0149	R 1 年	R 1.10	美幌町 の-3732
”	”	HTR55 R11F-0150	” 1 年	” 1.10	美幌町 の-3733
”	リサイクルセンター	日産フォークリフト NJDIA15	H 9 年	H 9. 6	
”	農 業 研 修 用	クボタ M90FQIBATK2	” 13年	” 13. 5	美幌町 の-932
”	”	三菱フォークリフト FD25-T		” 13. 6	北見900 る-203
”	”	クボタ MR1050H-AT	R 3 年	R 3. 3	美幌町 の-4088
”	福 祉 用	トヨタ ハイエース KG-LH186B (貸付)	H13年	H13. 9	北見800 さ-993
”	農 政 用	マッセイファーガソン MF6290	” 20年	” 24. 3	美幌町 の-1137
乗 合 自 動 車	庁 用	三菱 KC-MJ629F	” 8 年	” 8. 9	北見22 せ-507
”	混乗スクールバス	日産 U-RM210GAN	” 4 年	” 4.10	北見22 は-143
”	”	日野 KK-RX4JFEA	” 13年	” 13. 9	北見200 さ-100
”	”	日野 KL-RUIJHEA	” 13年	” 13. 1	北見200 は-28
”	”	トヨタ KK-RX4JFET	” 14年	” 14. 1	北見200 さ-110

名 称	利用区分	型 式	取得年月	備 考	
乗 合 自 動 車	混乗スクールバス	いすゞ KL-LV780-H2	H15年	H15. 1	北見200 は-51
〃	〃	トヨタ ハイエース通勤用 CBF-TRH228B	〃 23年	〃 23. 3	北見200 さ-377
〃	〃	三菱 BE640G-200253 TPG-BE640G	〃 26年	〃 26. 3	北見200 さ-446
〃	〃	三菱 BE640G-200254 TPG-BE640G	〃 26年	〃 26. 3	北見200 さ-447
〃	〃	いすゞ ガーラミオ SDG-RR7JJCJ	〃 28年	〃 28. 3	北見200 は-199
〃	デマンドバス	トヨタ ハイエース 3BA-TRH229W	R4年	R4. 3	北見300 あ-64
〃	多目的バス	いすゞ GALA mio M-II RR2AJD-060601	〃 4年	〃 4. 5	北見200 は-254
除 雪 機	維 持 用	三菱 MSR1100D		S61. 1	
〃	〃	三菱 MSR1150D		〃 61.12	
〃	〃	三菱 MSR1238D		H4.10	
〃	〃	〃		〃 5.11	
〃	〃	三菱 MSR1140DHC		〃 6.12	
〃	〃	三菱 MSR1140DHF		〃 7.12	
〃	〃	ヤンマー YSR2720		〃 14.11	
〃	〃	和同産業 SW2511		〃 24.11	
〃	交流促進センター	三菱 MSR1140DHF		〃 8.12	
〃	美幌中学校	和同産業 SX2211		〃 25.11	
〃	給食センター	和同産業 SX2411-H		〃 27.11	
〃	北中学校	フジイコーポレーション Si1022SS1-S		〃 28.11	
〃	東陽小学校	和同産業 SX2211		〃 29.11	
油圧ショベル 自走式 二軸破砕機	ごみ処理場	日立 ZX200-7		〃 4.7	
	〃	HB-180IV		〃 4.7	
ミニショベル グラップル付き 油圧ショベル	森林用 町有林 維持作業用	コマツ PC01-1A-16924 住友建機 SH135-7		R4.9 〃 4.12	
ピ ア ノ	北中学校	カワイ RX-3A		H12.4	
ピアノプレーヤー	美幌小学校	ヤマハ MXG-30RS		〃 2.10	
グランドピアノ	旭小学校	ヤマハ C5		S58.1	
〃	美幌中学校	ヤマハ C7		〃 58.4	
〃	東陽小学校	ヤマハ C5A		〃 60.8	
〃	北中学校	ヤマハ C7		H8.10	
〃	町民会館	ヤマハ CS		S44.10	

名 称	利用区分	型 式	取得年月	備 考
グランドピアノ	町 民 会 館	ヤマハ S 6 B	H24. 7	
コンサート グランドピアノ	〃	スタインウェイ&サンズ D-274型	〃 30. 8	
彫 像	〃	母子像 ブロンズ色 黒御影石台座 (谷口百馬作)	S 45. 11	
レ リ ー フ	図 書 館	土と水と 青銅像 (谷口百馬作)	〃 50. 6	
彫 刻 像	〃	座像 (藤川叢三作)	〃 54. 3	
絵 画	〃	「枯草花と風船」 F 80号 (安田 完作)	H20. 9	
ク イ ッ ク マ シ ン	ス ポ ー ツ セ ン タ ー	B G 4 D 移動型	S 51. 12	
ト ラ ン ポ リ ン	〃	ゴライアス	H 7. 10	2台
投 げ 用 罎	陸 上 競 技 場	移動式	〃 13. 1	
棒高跳用マット	陸 上 競 技 場		〃 13. 1	
ラグビーゴール ポ ス ト	〃	N I S H I - F 2211	〃 13. 6	
人 工 降 雪 機	ス キ ー 場	樫山工業 KB-911Z型	〃 13. 11	
圧 雪 車	〃	ディアフォルテ DF-270型	〃 13. 12	
〃	クロスカントリー ス キ ー コ ー ス	P I S T E N B U L L Y 100	〃 28. 12	
移動式バスケット ゴ ー ル	ス ポ ー ツ セ ン タ ー	S A M 3 2 4 - 2 4 5 T 2 ゲームクロック付	〃 15. 5	
下肢筋力測定器	トレニク <sup>®</sup> センター	オージー技研 アイソフォースGT330	〃 16. 9	
足 ツ ボ 歩 行 板	保健福祉総合 セ ン タ ー	自然浴さんぼ路2型 東洋エクステリア プランB-2	〃 16. 9	
展 示 パ ネ ル	〃	コクヨ S S P - C P 1 8 1 2 B	〃 16. 9	
電 光 掲 示 板	ス ポ ー ツ セ ン タ ー	D S - 2 0 0 1	〃 18. 7	
ス ポ ー ツ ト ラ ク タ ー	美 幌 中 学 校	ジョンディア X700型	〃 23. 7	
〃	トレニク <sup>®</sup> センター	ジョンディア X710型	〃 29. 5	
〃	あ さ ひ 多 目 的 広 場	〃	〃 30. 6	
〃	ハ ー ク コ ー ル フ 場	〃 X750型	R 3. 4	
超 短 波 無 線 電 話 装 置	維 持 用	富士通テン F 3 A P C 回路付	S 52. 3	
ど ん 帳 及 び 幕 類 設 備	コミュニティセンター		〃 56. 12	
ス テ ー ジ 幕	美 幌 中 学 校	引き分け幕 外	H 9. 11	2式
置 時 計	博 物 館	ヤマハ HX101WP 3	S 63. 2	
収 納 庫	海 洋 セ ン タ ー	軽量鉄骨造 平家建 58,212㎡	H 3. 12	
草 刈 機	維 持 用	バロネス GM-130A	〃 5. 7	
草 刈 装 置	〃	HK160MD	〃 9. 7	
乗 用 草 刈 機	〃	スナッパー Z F 2501KH	〃 17. 6	

名 称	利用区分	型 式	取得年月	備 考
専用草刈装置	維持用	日本除雪機製作所 NM160D	H18. 9	
草 刈 機	陸上競技場	スーパーモア LM180C	〃 26. 6	
乗用草刈機	維持用	GM-1700	〃 27. 6	
自走式草刈機	あさひ 多目的広場	スーパーモア LM180C	〃 27. 7	
乗用草刈機	河畔公園	シバウラ 221-MG70G-TD7	〃 28. 5	
搭乗式ハンマー ナイフ草刈機	パークゴルフ場 町有林 維持作業用	筑水キャニコム CG431KZC2	〃 30. 5	
乗用草刈機	維持用	パロネスGM1700	R 1. 5	
電動式集密書架	図書館	BSDNEWビーリード	H 7. 8	4台
〃	〃	〃	〃 8. 8	
陶芸用電気炉	マナビティセンター	セラミカTY-13RF	〃 8. 6	
〃	〃	セラミカ	〃 13. 3	
電器陶芸窯	東陽小学校	新日本造形 KD-10N 2251-753	〃 12. 6	
厨房機器	交流促進センター	N-TES-19-6115C 外	〃 8.10	36台
壁面什器	〃	ナラ染色ウレタン仕上げ	〃 8.11	
冷凍庫	給食センター		〃 9. 3	
ライスボイラー	〃		〃 9. 3	2台
グランドケトル	〃		〃 9. 3	2台
食缶洗浄機	〃	NAW-5UW-RT	〃 28.11	
米サイロ	〃		〃 9. 3	
オートライマー	〃		〃 9. 3	
連続炊飯機	〃		〃 9. 3	
自動反転機	〃		〃 9. 3	
飯缶盛付機	〃		〃 9. 3	
スチームコンベクションオープン	〃	SCC-201	〃 24. 3	2台
自動フライヤー	〃	中西製作所製FAD-40R, L	〃 25. 8	
真空冷却機	〃	CE-60QX	〃 26. 8	
マイコン スライサー	〃	MSI-04 (脚無・三相200V)	〃 28. 4	
スプレー洗浄機付 浸漬装置	〃	NAW-4SI-3T	〃 28. 8	
カートイン式 消毒保管庫	〃	CMCK-270D-eT	〃 29. 8	3台
カートイン式 消毒保管庫	〃	CMCK-180D-eT	〃 29. 8	
おにぎり形成機	〃	にぎってPONIII PG	〃 30. 9	

名 称	利用区分	型 式	取得年月	備 考
簡易水洗トイレ	公園維持用	ツイントイレ	H 9.10	
ツイントイレ	パークゴルフ場	エポック製 クイックハウス	〃 15. 5	2棟
記号式投票分類 読取集計機	選挙用	テラック MARKIII	〃 12. 5	
最高裁国民審査 投票読取集計機	〃	テラック CRS-VA	〃 26.12	
投票用紙 読取分類機	〃	テラック CRS-VA	R 4. 6	
マニ ア スプレッター	農業研修用	スター TMS6080	H13. 5	
ポ テ ト ハーベスター	〃	東洋 TPH55L	〃 13. 8	
水中ポンプ	ごみ処理場	KTZ-411-50-150A	H13.10	
深井戸 水中ポンプ	交流促進センター	SP5A-42段-3.7kw-50mm ガスジャケット型	〃 27. 5	
水中ポンプ	交流促進センター	〃	〃 29. 9	
マンホールポンプ 用 汚水ポンプ	終末処理場	CW100	R 4. 9	
リールマシン	耕地事業用	SP75-300T 外	H15. 3	10台
〃	〃	〃	〃 16. 3	20台
〃	〃	〃	〃 17. 3	13台
トップドレッサー	屋外施設 管理用	F-12D型	〃 15. 4	
電気式 スーパーオープン	体験実習館	北沢 KSE-642-T-PBA	〃 19. 5	
後期高齢者 システム機器	医療給付用	後期高齢者WEB/AP/DBサーバー	〃 19. 8	
森林地理 情報システム	森林用	GPS、GIS、レーザー距離計	〃 22. 3	
砂散布機	維持用	日本除雪機製作所 NDS20J型	〃 19.12	
薬剤等散布機	陸上競技場	パワースプレヤ P3BN	〃 26. 5	
フリーダム トレーナー	トレーニングセンター	ノーチラス製 BM915270	〃 23. 9	
ランニングマシン	保健福祉総合 センター	セノー BG2201 ラボードLX2200	〃 21. 4	
〃	〃	〃	〃 22. 7	
〃	〃	ラボード LX2200 BG2201	〃 26. 2	
複写機	博物館	リコー imagioNeo 352 モデルD	〃 22.11	
印刷機	美幌中学校	Duplo デュープリンター DP-U650	〃 24. 6	
高速カラー プリンター	庁用	ORPHIS GD7330	〃 30. 5	
〃	〃	ORPHIS FW5230II	R 2. 6	2台
スノーモービル	スキー場	ヤマハベンチャーマルチパーパス	H23.11	
〃	クロスカントリー スキーコース	ヤマハ VK540V	〃 30.11	
緊急通報 センター装置	通信室	SR10-VII	〃 27. 6	

名 称	利用区分	型 式	取得年月	備 考
給湯ボイラー	みらい農業センター	MBX-6000	H29. 5	
ペットボトル減容機	廃棄物処理場	UP10-220	〃 24. 7	
液晶テレビ	町民会館	シャープ AQUOS 70インチ	〃 24. 6	
金 屏 風	〃	754×2424×6曲	〃 24. 7	
講 演 台	〃	1800×900×1000	〃 24. 7	
松 羽 目	〃	W16362×H5454 葛城防災	〃 24. 7	
作業用リフター	〃	PKA-EWA-89	〃 30. 8	
プロジェクター	〃	EB-Z11000W	〃 30. 8	
AV備品設備 (会議室)	町民会館		H30. 8	
AV備品設備 (中ホール)	〃		〃 30. 8	
美幌峠案内看板	観 光 用		〃 31. 4	
発 電 機	防 災 用	デンヨー超低騒音DCA-100LSI	〃 25.11	2台
〃	維 持 用	DCA-150LSI	〃 30. 9	
〃	〃	DCA-100LSI	〃 30. 9	6台
〃	〃	DCA-60LSI	〃 30. 9	
〃	防 災 用	37kVA DCA-45LSK	R 1.10	5台
〃	〃	50kVA DCA-60LSI	〃 1.10	
〃	〃	80kVA DCA-100LSIE-D	〃 1.10	
〃	〃	125kVA DCA-150LSK	〃 1.10	
移動式マウンド	サニーセンター	RT-B059001	〃 2.10	
人工芝用 振動ブラシ	〃	東興産業 OSCA3	〃 2.11	
平行移動書庫 2重連 5-4連	庁 用	イトーキ H1T-25MMHL-W9	〃 3. 3	
議長・局長卓	議 会	カンディハウス	〃 3. 3	
券 売 機	ス キ ー 場	グローリー VT-G20M-H	〃 3.12	

## 2 窓口受付業務状況

### (1) 許可及び証明書等交付事務

＝令和4年1月～12月＝

区分	火葬場使用許可				土地建物 税 証明		戸 籍 簿 謄 抄 本		住 民 票 の 写 し		個 人 番 号 カ ー ド	印鑑証明		諸 証 明		公簿閲覧	自動車 臨 時 行 走	計		
	死体	死胎	胞衣	計	手数料 免 除	手数料 免 除	手数料 免 除	手数料 免 除	手数料 免 除	手数料 免 除		手数料 免 除	手数料 免 除	手数料 免 除	手数料 免 除			手数料 免 除	手数料 免 除	手数料 免 除
	件	件	件	件	件	件	件	件	件	件	件	件	件	件	件	件	件	件	件	件
1月	29	1	0	30	114	21	500	167	530	17	2	324	0	175	66	0	0	6	1,681	271
2月	24	1	0	25	212	56	603	219	503	36	1	319	3	127	73	50	0	3	1,843	387
3月	29	0	0	29	158	5	634	175	1,059	31	2	500	0	141	54	0	0	19	2,542	265
4月	26	0	0	26	171	38	527	144	790	32	1	350	0	154	53	0	0	22	2,041	267
5月	29	0	0	29	180	47	524	146	573	63	0	328	0	119	44	0	0	19	1,772	300
6月	26	0	0	26	581	330	513	109	769	27	0	372	0	98	24	50	0	11	2,420	490
7月	27	0	0	27	371	52	594	225	633	86	4	343	0	185	110	0	0	15	2,172	473
8月	26	0	0	26	308	106	666	216	683	39	4	339	0	205	92	20	0	17	2,268	453
9月	15	0	0	15	283	108	583	204	551	39	5	309	0	163	76	0	0	16	1,925	427
10月	20	0	0	20	177	13	633	224	549	77	0	348	0	188	105	136	0	17	2,068	419
11月	38	0	0	38	239	25	611	195	622	39	4	382	0	170	87	0	0	17	2,083	346
12月	31	0	0	31	182	29	732	253	619	50	5	387	0	236	84	0	0	26	2,218	416
計	320	2	0	322	2,976	830	7,120	2,277	7,881	536	28	4,301	3	1,961	868	256	0	188	25,033	4,514

※ 「手数料免除」欄は、内数である。



(2) その他の整理事務

区分	転入	転出	転居	その他の異動	国保			身上調査	相続税58条調査通知	戸籍附票載		印鑑登録改印等	外国人登録関係	合計
					保険証		葬祭費支給			受付	通知			
					取得交付	喪失回収								
1月	19	22	21	19	53	22	2	20	29	58	96	40	1	402
2月	24	32	21	16	54	38	4	30	23	46	106	41	2	437
3月	102	187	44	37	94	49	2	25	29	98	264	82	6	1,019
4月	86	58	37	26	89	70	4	30	26	66	240	46	4	782
5月	37	43	31	25	40	72	1	26	28	74	123	38	21	559
6月	27	50	23	17	39	84	2	25	26	66	152	46	16	573
7月	43	37	15	19	38	50	4	28	27	51	126	30	27	495
8月	75	35	19	28	36	69	4	25	26	67	134	51	37	606
9月	60	51	25	14	28	40	3	20	15	50	117	39	8	470
10月	32	44	27	29	47	76	0	37	20	52	127	45	26	562
11月	25	62	45	31	65	47	2	25	38	81	151	54	24	650
12月	37	33	25	18	75	32	2	30	30	83	126	47	23	561
計	567	654	333	279	658	649	30	321	317	792	1,762	559	195	7,116

(3) 住民登録人口

区 分	世 帯 数	男	女	計
	<small>世帯</small>	<small>人</small>	<small>人</small>	<small>人</small>
平成30年末	9,546	9,498	10,081	19,579
令和元年末	9,502	9,330	9,899	19,229
令和2年末	9,484	9,210	9,730	18,940
令和3年末	9,435	9,032	9,525	18,557
令和4年末	9,396	8,863	9,308	18,171

(4) 戸籍(本籍)人口

区 分	本 籍 数	本 籍 人 口	備 考
	<small>戸籍</small>	<small>人</small>	
平成30年末	10,026	23,013	
令和元年末	9,942	22,671	
令和2年末	9,820	22,255	
令和3年末	9,697	21,857	
令和4年末	9,554	21,424	

(5) 戸籍及び人口動態調査事務

区分	戸籍 (受理・送付)							戸籍(作成等)			人口動態 (調査票作成)						合計 (A+B+C)
	出生	死亡	婚姻	離婚	転籍	その他	計 (A)	新戸籍	除籍	計 (B)	出生	死亡	死産	婚姻	離婚	計 (C)	
1月	(0)	(2)	(12)	(0)	(4)	(6)	(24)										(24)
	6	31	16	0	6	11	70	5	14	19	6	29	0	4	0	39	128
2月	1	5	1	0	0	0	7										7
	(4)	(5)	(7)	(1)	(2)	(0)	(19)										(19)
3月	10	28	8	3	3	1	53	4	10	14	6	23	0	1	2	32	99
	4	2	0	0	0	0	6										6
4月	(0)	(6)	(7)	(2)	(7)	(1)	(23)										(23)
	7	35	17	2	12	4	77	10	25	35	7	29	0	10	0	46	158
5月	1	5	2	0	0	0	8										8
	(3)	(8)	(3)	(3)	(2)	(4)	(23)										(23)
6月	6	34	8	4	7	8	67	4	17	21	3	26	0	5	1	35	123
	0	6	2	0	0	0	8										8
7月	(5)	(6)	(7)	(2)	(8)	(1)	(29)										(29)
	13	34	10	2	10	2	71	6	23	29	8	28	0	3	0	39	139
8月	0	3	0	0	0	0	3										3
	(4)	(16)	(17)	(1)	(7)	(3)	(48)										(48)
9月	9	42	19	3	9	8	90	5	18	23	5	26	0	2	2	35	148
	2	3	0	0	0	0	5										5
10月	(4)	(9)	(13)	(0)	(6)	(3)	(35)										(35)
	10	36	17	1	6	5	75	8	13	21	6	27	0	4	1	38	134
11月	0	7	1	0	0	0	8										8
	(6)	(7)	(5)	(1)	(5)	(1)	(25)										(25)
12月	15	33	11	2	9	4	74	7	20	27	9	26	0	6	1	42	143
	5	1	1	0	0	0	7										7
計	(5)	(13)	(9)	(1)	(5)	(1)	(34)										(34)
	7	28	11	1	7	1	55	3	21	24	2	14	0	2	0	18	97
10月	2	2	1	0	0	0	5										5
	(5)	(8)	(5)	(1)	(4)	(3)	(26)										(26)
11月	9	28	10	2	7	5	61	8	11	19	4	20	0	5	1	30	110
	1	3	1	0	0	0	5										5
12月	(0)	(7)	(16)	(0)	(9)	(1)	(33)										(33)
	5	45	19	1	9	7	86	4	29	33	5	38	0	3	1	47	166
計	2	3	0	0	0	0	5										5
	(2)	(7)	(8)	(1)	(2)	(2)	(22)										(22)
12月	11	37	12	3	7	5	75	8	14	22	9	30	0	4	2	45	142
	2	4	1	0	0	0	7										7
計	(38)	(94)	(109)	(13)	(61)	(26)	(341)										(341)
	108	411	158	24	92	61	854	72	215	287	70	316	0	49	11	446	1,587
	20	44	10	0	0	0	74										74

※ 下段は、非本籍件数(内数。美幌町に本籍がないため当該市町村に送付した件数)である。

※ ( )内の数字は、送付されてきた他市町村受理の届書件数である。

※ 「戸籍(受理・送付)」のうち、受理とは美幌町に本籍があるか否かにかかわらず受理した件数であり、送付とは他市町村受理のうち美幌町に本籍があるため送付されてきた件数である。

※ 「人口動態」は、受理した届書件数から他市町村送付分を除いた件数である。ただし、航海日誌謄本及び外国からの送付分は含まれる。(人口動態調査令施行細則第1条第1項、第2項)

### 3 永久選挙人名簿登録者数

＝令和4年12月1日現在＝

投票区	登録者数		
	男	女	計
第1投票区	1,899	2,142	4,041
第2投票区	1,434	1,593	3,027
第3投票区	1,287	1,374	2,661
第4投票区	913	1,014	1,927
第5投票区	1,442	1,593	3,035
第6投票区	199	188	387
第7投票区	72	69	141
第8投票区	100	90	190
第9投票区	376	112	488
第10投票区	57	51	108
合計	7,779	8,226	16,005

※在外選挙人名簿登録者数を除く。

## 4 監査実施一覧表

＝令和4年1月～12月＝

内 容	実 施 期 日
例 月 出 納 検 査 (一般、特別、企業各会計)	1月18日、2月17日、3月24日、4月25日、5月19日、6月21日 7月19日、8月26日、9月22日、10月20日、11月29日、12月23日 (12日間)
定 期 監 査	建設部 1月25日～28日 (4日間) 福祉部 10月17日～20日 (4日間)
財 政 援 助 団 体 監 査	未実施
企 業 会 計 決 算 審 査 (経営健全化審査を含む)	6月7日～10日、13日～16日、20日 (9日間)
一般、特別会計決算審査 (財政健全化審査を含む)	7月20日～22日、25日～29日、8月1日～5日、 8日～10日、12日、16日～19日、22日～24日、26日 (25日間)

## 二 民 生

### 1 生活保護の状況

年 度	保護世帯 <small>世帯</small>	申請件数 <small>件</small>	取下件数 <small>件</small>	却下件数 <small>件</small>	開始件数 <small>件</small>	廃止件数 <small>件</small>	扶 助 総 額 <small>円</small>	備 考
平成27年度	243	33	1	0	32	34	194,277,818	
平成28年度	248	34	1	4	29	26	199,033,243	
平成29年度	249	23	0	1	22	22	191,514,228	
平成30年度	251	25	0	2	23	20	195,121,719	
令和元年度	250	31	2	2	27	28	192,996,581	
令和2年度	240	21	2	1	18	28	183,488,883	
令和3年度	230	17	0	2	15	28	171,463,539	

### 2 重度心身障害者医療費支給状況

＝令和4年度は令和4年12月末現在＝

区 分	支給対象者	総 支 出 額			備 考
		補助対象分	補助対象外分	計	
平成25年度	(障老 340人含) 535	48,818,817	9,897,353	58,716,170	
平成26年度	(障老 347人含) 542	48,510,357	9,139,702	57,650,059	
平成27年度	(障老 324人含) 517	43,962,122	8,362,183	52,324,305	
平成28年度	(障老 320人含) 510	43,819,637	7,201,890	51,021,527	
平成29年度	(障老 328人含) 511	41,534,189	6,384,087	47,918,276	
平成30年度	(障老 322人含) 496	36,807,834	8,566,357	45,374,191	
令和元年度	(障老 308人含) 476	34,994,345	9,302,785	44,297,130	
令和2年度	(障老 285人含) 448	32,505,876	9,092,061	41,597,937	
令和3年度	(障老 266人含) 431	32,191,450	8,653,018	40,844,468	
令和4年度	(障老 256人含) 420	24,489,449	4,268,210	28,757,659	

### 3 ひとり親家庭等医療費支給状況

＝令和4年度は令和4年12月末現在＝

区 分	支給対象者		総 支 出 額			備 考
	児 童	親	補助対象分	補助対象外分	計	
	人	人	円	円	円	
平成25年度	402	265	8,570,941	1,060,862	9,631,803	
平成26年度	397	270	8,182,868	1,015,375	9,198,243	
平成27年度	407	279	7,010,093	804,755	7,814,848	
平成28年度	355	244	6,506,843	1,057,764	7,564,607	
平成29年度	331	227	6,434,922	802,903	7,237,825	
平成30年度	324	216	6,178,402	1,017,457	7,195,859	
令和元年度	293	202	5,440,667	956,450	6,397,117	
令和2年度	248	216	4,767,083	685,287	5,452,370	
令和3年度	266	176	4,240,797	619,758	4,860,555	
令和4年度	216	176	3,761,818	604,121	4,365,939	

## 4 老人憩の家、常設老人クラブ開設状況

### 老人憩の家

区分	令和元年度			令和2年度			令和3年度		
	利用人数	開設日数	1日平均	利用人数	開設日数	1日平均	利用人数	開設日数	1日平均
4月	388	26	15	184	15	12	476	26	18
5月	391	27	14	47	5	9	185	13	14
6月	422	25	17	321	26	12	152	9	17
7月	456	27	17	371	27	14	285	27	11
8月	402	27	15	331	26	13	284	26	11
9月	327	25	13	352	26	14	337	26	13
10月	417	27	15	460	27	17	352	26	14
11月	424	26	16	429	25	17	382	26	15
12月	442	24	18	433	25	17	322	25	13
1月	386	23	17	296	21	14	234	22	11
2月	379	22	17	368	24	15	239	24	10
3月	0	0	0	481	27	18	346	27	13
計	4,434	279	16	4,073	274	15	3,594	277	13

※新型コロナウイルス感染防止のため、令和3年5月17日～6月19日まで休館

### 常設老人クラブ

区分	令和元年度			令和2年度			令和3年度		
	利用人数	開設日数	1日平均	利用人数	開設日数	1日平均	利用人数	開設日数	1日平均
4月	238	24	10	119	15	8	217	25	9
5月	225	22	10	35	5	7	74	10	7
6月	253	25	10	227	26	9	60	9	7
7月	272	26	10	231	25	9	132	24	6
8月	234	26	9	211	25	8	100	21	5
9月	250	23	11	216	24	9	84	20	4
10月	248	25	10	274	27	10	106	23	5
11月	254	24	11	259	23	11	156	24	7
12月	248	24	10	282	25	11	174	25	7
1月	250	22	11	216	21	10	86	21	4
2月	230	20	12	206	22	9	38	22	2
3月	0	0	0	189	26	0	86	26	3
計	2,702	261	10	2,465	264	9	1,313	250	5

※新型コロナウイルス感染防止のため、令和3年5月17日～6月19日まで休館

※新型コロナウイルスワクチン接種会場に利用のため、令和3年8月7日、9日、14日、21日、28日は休館



## 5 国民年金適用状況

＝各年12月末現在＝

区 分	強 制 加 入	任 意 加 入	3号被保険者	加 入 者 計	不 在 者	免 除 者	検 認 対 象 者
	(A) 名	(B) 名	名	名 (C)	名 (D)	名	(A)+(B)-(C)-(D) 名
平成30年	2,161	25	1,341	3,527	28	790	1,368
令和元年	2,127	22	1,249	3,398	24	828	1,297
令和2年	2,049	22	1,179	3,250	16	872	1,183
令和3年	1,955	31	1,085	3,071	12	833	1,141
令和4年	1,852	34	972	2,858	13	774	1,099

## 6 国民年金受給状況

区 分	老 齢 給 付	障 害 給 付	遺 族 給 付	寡 婦 年 金	受 給 者 計
	名 千円	名 千円	名 千円	名 千円	名 千円
平成29年度	6,611 4,529,906	539 469,758	37 24,586	12 5,486	7,199 5,029,736
平成30年度	6,631 4,559,694	522 453,966	44 28,499	10 4,562	7,207 5,046,721
令和元年度	6,677 4,615,071	530 461,180	52 34,185	9 4,154	7,268 5,114,590
令和2年度	6,656 4,624,017	525 458,138	52 35,906	9 3,994	7,242 5,122,055
令和3年度	6,629 4,610,322	518 450,134	41 31,280	8 3,271	7,196 5,095,007

## 7 保育園階層別入所人員

＝令和4年12月末現在＝

階層区分		人 員			前年度人員数			徴収金（月額）		
		3歳未満	3 歳	4歳以上	3歳未満	3 歳	4歳以上	3歳未満	3 歳	4歳以上
1	基準額	0			0			標準時間 円	短時間 円	※ 3歳～5歳児は、 幼児教育・保育の無償化に伴い 全世界帯を対象に無償となります。  0円
	基準額	1			0			0	0	
	半額									
2	無料（第2子）	0			1			0	0	
	無料（第3子以降）	0			1			0	0	
	特別分（ひとり親等）	4			1			0	0	
3	基準額	0			1			13,600	13,500	
	半額									
	無料（第2子）	0			1			0	0	
	無料（第3子以降）	0			0			0	0	
	未4歳未満 ひとり親等 6000円	基準額	0			0			6,300	6,250
		無料（第2子）	0			0			0	0
		無料（第3子以降）	0			0			0	0
4	基準額	1			0			21,000	20,700	
	半額									
	無料（第2子）	5			3			0	0	
	無料（第3子以降）	0			0			0	0	
	未7歳未満 ひとり親等 101円	基準額	0			0			9,000	9,000
		半額	0			0			0	0
		無料（第3子以降）	0			0			0	0
5	基準額	0			1			31,100	30,700	
	半額									
	無料（第2子）	0			3			0	0	
	無料（第3子以降）	5			2			0	0	
6	基準額	0			0			42,700	42,000	
	半額	0			0			21,350	21,000	
	無料（第3子以降）	3			3			0	0	
7	基準額	0			0			56,000	55,100	
	半額	1			0			28,000	27,550	
	無料（第3子以降）	0			0			0	0	
8	基準額	0			1			65,500	64,400	
	半額	1			0			32,750	32,200	
	無料（第3子以降）	1			0			0	0	
無償化の対象者		0	15	48		21	46			
合計		22	15	48	18	21	46			

## 8 へき地保育所入所児調

年 度	開設 日数	区 分	上 美 幌	福 住	田 中	計
			人	人	人	人
平成29年度	262 〔福住のみ〕 260	延人員	3,840	2,849	2,433	9,122
		日平均	15	11	9	35
平成30年度	257	延人員	4,740	1,777	3,278	9,795
		日平均	18	7	13	38
令和元年度	259	延人員	4,049	1,771	2,067	7,887
		日平均	15	6	7	28
令和2年度	268	延人員	2,866	—	—	2,866
		日平均	10	—	—	10
令和3年度	265	延人員	3,223	—	—	3,223
		日平均	12	—	—	12
令和4年度	—	延人員	—	—	—	0
		日平均	—	—	—	0

※福住保育所、田中保育所については令和2年4月、上美幌保育所については令和4年4月から休所中

## 9 児童手当支給状況

区 分	支 給 対 象 児 童 数			月支給額	支 給 総 額	備 考
	被 用 者 分	非被用者分	計			
	人	人	人		円	
平成29年度	1,257	482	1,739	年齢等に応じて 10,000円又は 15,000円 特例給付 5,000円	228,085,000	平成29年2月～平成30年1月
平成30年度	1,168	452	1,620		212,570,000	平成30年2月～平成31年1月
令和元年度	1,117	445	1,562		203,055,000	平成31年2月～令和2年1月
令和2年度	1,093	410	1,503		191,490,000	令和2年2月～令和3年1月
令和3年度	1,048	372	1,420		180,600,000	令和3年2月～令和4年1月
令和4年度	982	286	1,268		169,190,000	令和4年2月～令和5年1月
(見込み)						

## 10 コミュニティセンター利用状況

=令和4年1月～12月=

区 分	集 会 室		調 理 室		和 室		計		前 年	
	団 体	人 員 数	団 体	人 員 数	団 体	人 員 数	団 体	人 員 数	団 体	人 員 数
1 月	1	29	1	8	23	92	25	129	21	215
2 月	0	0	0	0	23	38	23	38	22	206
3 月	0	0	0	0	28	95	28	95	27	189
4 月	0	0	0	0	26	177	26	177	27	257
5 月	0	0	0	0	24	165	24	165	10	88
6 月	0	0	0	0	27	245	27	245	9	60
7 月	0	0	0	0	26	207	26	207	25	132
8 月	0	0	0	0	27	177	27	177	21	100
9 月	1	8	0	0	25	195	26	203	21	94
10 月	2	9	0	0	26	200	28	209	23	106
11 月	1	15	1	3	24	187	26	205	24	156
12 月	2	85	0	0	26	183	28	268	26	182
計	7	146	2	11	305	1,961	314	2,118	256	1,785

## 11 コミュニティセンター大集会室（体育館）利用状況

=令和4年1月～12月=

区 分	日 数	小、中学生	高 校 生	一 般	合 計	団 体 使 用		主 催 事 業		合 計	総 合 計	前 年 人 員 数
						団 体	人 員 数	団 体	人 員 数			
1 月	25	29	16	480	525	1	45	0	0	45	570	617
2 月	25	4	0	375	379	0	0	0	0	0	379	781
3 月	30	53	16	563	632	0	0	0	0	0	632	89
4 月	27	13	13	605	631	4	135	0	0	135	766	992
5 月	28	10	25	530	565	0	0	0	0	0	565	270
6 月	30	46	19	549	614	0	0	0	0	0	614	0
7 月	29	45	9	465	519	0	0	0	0	0	519	0
8 月	30	26	9	355	390	1	9	0	0	9	399	0
9 月	28	39	8	462	509	10	38	0	0	38	547	0
10 月	30	52	6	526	584	2	21	3	124	145	729	337
11 月	28	67	9	581	657	4	156	0	0	156	813	854
12 月	29	132	42	548	722	2	11	0	0	11	733	902
計	339	516	172	6,039	6,727	24	415	3	124	539	7,266	4,842

## 12 子育て支援センター利用状況

＝令和4年1月～12月＝

区分	センター 開放	赤ちゃん 広場	あそび の広場	園開放	公園活動	一時 預かり	相談	休日開放	その他	合計	前年計
	人	人	人	人	人	人	人	人	人	人	人
1月	197	-	4	0	0	53	1	40	4	299	596
2月	97	-	0	0	0	68	1	0	0	166	682
3月	275	-	8	0	0	79	5	0	28	395	921
4月	292	14	21	0	0	31	2	45	17	422	699
5月	191	6	3	0	0	53	1	21	35	310	282
6月	277	10	22	0	0	68	4	75	22	478	289
7月	271	10	14	0	11	74	5	0	19	404	590
8月	240	4	12	0	16	43	2	0	13	330	449
9月	189	20	13	4	16	52	1	37	28	360	395
10月	156	15	12	8	0	64	2	57	75	389	504
11月	161	17	17	0	0	62	2	36	37	332	560
12月	225	16	17	0	0	87	2	48	77	472	587
合計	2,571	112	143	12	43	734	28	359	355	4,357	6,554

※その他：初めての方の日、誕生会、講座、ミニスポーツ、バス遠足、クリスマス、豆まき、お別れ会等

※選挙会場に利用及び新型コロナウイルス感染防止のため、7月、8月の休日開放は中止

## 13 児童センター利用状況

＝令和4年1月～12月＝

区分	日数	幼児	小学生	中学生	合計	前年計
	日	人	人	人	人	人
1月	19	0	152	9	161	220
2月	19	0	59	2	61	232
3月	26	23	455	57	535	809
4月	22	9	346	62	417	591
5月	22	3	218	59	280	97
6月	26	3	514	55	572	55
7月	24	2	421	34	457	138
8月	25	0	301	57	358	149
9月	24	0	225	27	252	192
10月	22	2	150	29	181	165
11月	24	2	227	26	255	198
12月	25	0	179	79	258	249
合計	278	44	3,247	496	3,787	3,095

# 三 衛 生

## 1 子ども（乳幼児）医療費支給状況

＝令和4年度は令和4年12月末現在＝

区 分	支給対象者 人	総 支 出 額			備 考
		補助対象分 円	補助対象外分 円	計 円	
平成25年度	967	22,880,745	5,233,295	28,114,040	
平成26年度	955	19,704,887	5,145,949	24,850,836	
平成27年度	897	19,667,889	5,088,999	24,756,888	
平成28年度	882	18,945,631	4,908,003	23,853,634	H28年8月から 中学生の入院費 助成開始
平成29年度	827	18,652,450	5,017,834	23,670,284	
平成30年度	1,809	17,262,669	12,678,771	29,941,440	H30年8月から 小中学生の通院費 助成開始
令和元年度	1,763	17,599,985	23,556,842	41,156,827	
令和2年度	1,659	13,129,809	19,623,773	32,753,582	
令和3年度	1,598	15,409,672	18,745,817	34,155,489	
令和4年度	1,523	10,059,100	15,148,328	25,207,428	

## 2 畜犬登録、野犬掃とう状況

### (1) 畜犬登録数

=令和4年度は令和4年12月末現在=

R2年度 60頭

R3年度 60頭

R4年度 34頭

### (2) 野犬掃とう数

年	1月	2月	3月	4月	5月	6月	7月	8月	9月	10月	11月	12月	計
R2	0	0	0	1	1	0	0	0	0	1	0	0	3
R3	0	0	1	0	1	1	0	0	0	1	0	1	5
R4	0	1	1	0	0	0	1	0	1	2	2	0	8

## 3 各種検(健)診受診状況

=令和4年度は令和4年12月末現在=

年度	がん検診						乳幼児健診			脳トック	生活習慣病健診		
	胃	子宮	乳	肺	肺CT	大腸	乳児	1歳6ヵ月	3歳児		特定健診	20~39歳・生保	後高齢者
H29	640	448	543	684	337	1,233	231	123	137	211	1,033	132	190
H30	603	525	542	645	309	1,237	183	107	114	254	1,081	148	184
R1	523	381	523	640	273	1,063	200	87	93	226	1,038	118	200
R2	397	309	380	494	191	834	198	111	125	173	806	93	137
R3	517	419	557	614	256	1,080	163	97	91	236	969	105	189
R4	476	420	474	596	245	1,045	115	53	75	152	808	94	201

## 4 保健事業活動状況

＝令和4年度は令和4年12月末現在＝

区 分		令和2年度		令和3年度		令和4年度	
		実施回数	延人数	実施回数	延人数	実施回数	延人数
健康相談	母子	222	472	208	452	174	297
	成人	105	155	75	239	37	105
	高齢者	54	255	42	362	31	268
	計	381	882	325	1,053	242	670
健康教育	母子	17	105	27	214	31	310
	成人	6	157	6	180	10	115
	高齢者	20	234	14	270	7	101
	計	43	496	47	664	48	526
区 分		実施人数	延人数	実施人数	延人数	実施人数	延人数
家庭訪問	母子	168	216	186	228	122	156
	成人(65歳未満)	4	5	14	23	16	26
	高齢者(65歳以上)	10	13	4	4	6	7
	精神	11	41	11	23	5	15
	計	193	275	215	278	149	204
予防接種	ヒブ		382		336		225
	小児用肺炎球菌		378		333		226
	B型肝炎		275		261		156
	4種混合		397		345		232
	B C G		92		86		58
	水痘		213		165		102
	麻しん・風しん		269		182		143
	2種混合		135		121		95
	日本脳炎		603		241		231
	ロタ		96		2,208		117
	子宮頸がん		15		34		92
	高齢者インフルエンザ		3,665		2,894		2,708
	高齢者肺炎球菌		232		208		157

## 5 死亡状況

＝令和4年1月～12月＝

死亡原因	人数	割合	死亡原因	人数	割合
悪性新生物	74	25.3	その他の呼吸器	12	4.1
老 衰	60	20.5	腎不全	9	3.1
肺 炎	38	13.0	自殺	5	1.7
心 疾 患	37	12.6	認知症	5	1.7
脳 血 管 疾 患	17	5.8	その他	36	12.2
			計	293	100.0



## 6 出生状況

区分	平成30年	令和元年	令和2年	令和3年	令和4年
男	44	56	46	39	36
女	44	52	42	47	34
総数	88	108	88	86	70

## 7 霊園等使用許可状況

＝令和4年度は令和4年12月末現在＝

年度	びほろ霊園		柏ヶ丘霊園		市街共同墓地		集落墓地		合同納骨塚		合計	
	件数	区画	件数	区画	件数	区画	件数	区画	焼骨 件数	生前予約 件数	件数	区画
R2	0	0	0	0	2	4	0	0	39	4	45	4
R3	1	1	0	0	2	4	0	0	47	4	54	5
R4	0	0	0	0	2	4	0	0	33	6	41	4

## 8 緑化推進状況

事業名	植栽の場所	令和4年度実施実績		令和5年度実施計画	
		種類	本数	種類	本数
花苗育苗配布事業	自治会、公園、道路等	マリーゴールド、ペチュニア、サルビア等 9種類 18色	87,381本	マリーゴールド、ペチュニア、サルビア等 9種類 18色	85,677本

## 9 有害ごみ・使用済み小型家電・古衣料回収状況

＝令和4年度は令和4年12月末現在＝

区分		回収量(単位: kg)			
		令和元年度	令和2年度	令和3年度	令和4年度
有害ごみ	乾電池	7,200	3,409	5,347	2,979
	廃蛍光管	2,880	2,171	2,123	1,121
使用済み小型家電		40,538	50,519	40,032	25,267
古衣料		19,236	21,036	28,507	22,712

## 10 ごみ回収状況

(単位：t)

年	区分	1月	2月	3月	4月	5月	6月	7月	8月	9月	10月	11月	12月	計
R3	収集ごみ	225	192	233	245	238	264	256	269	268	255	249	234	2,928
	直搬ごみ	155	275	310	378	466	296	471	368	358	386	392	279	4,134
	埋立量計	380	467	543	623	704	560	727	637	626	641	641	513	7,062
R4	収集ごみ	215	177	216	226	240	245	243	285	265	243	236	222	2,813
	直搬ごみ	158	156	288	361	507	305	479	416	301	383	367	340	4,061
	埋立量計	373	333	504	587	747	550	722	701	566	626	603	562	6,874

## 11 資源ごみ回収状況

(単位：kg)

年	区分	1月	2月	3月	4月	5月	6月	7月	8月	9月	10月	11月	12月	計		
R3	紙類	新聞紙類	18,075	20,370	17,923	18,690	16,970	20,190	15,935	19,345	18,595	16,875	20,480	19,450	222,898	
		雑誌類	14,155	15,690	16,640	23,770	20,660	20,250	15,930	15,220	15,160	15,990	18,580	19,470	211,515	
		ダンボール類	22,630	25,870	23,350	25,220	24,435	28,430	23,010	26,250	25,410	22,030	25,975	26,750	299,360	
		紙パック	641	797	642	673	742	835	650	817	750	788	969	888	9,192	
	びん類	13,724	13,067	17,597	14,193	13,421	16,918	13,920	14,054	15,863	13,102	15,829	14,646		176,334	
	缶類	アルミ缶	2,510	2,790	2,480	2,580	2,830	3,150	3,050	2,940	3,090	2,720	2,660	2,660	33,460	
		スチール缶	3,840	4,180	3,860	4,240	4,200	4,680	4,540	4,700	4,280	4,090	4,320	4,160	51,090	
	プラスチック類	ペットボトル	7,950	7,520	10,350	8,280	7,820	9,900	9,290	14,080	9,820	9,170	11,040	8,420	113,640	
		その他プラ	23,380	20,570	20,730	24,130	21,740	22,150	22,820	22,630	22,930	21,090	21,180	23,380	266,730	
		白色トレイ	260	240	340	270	250	320	280	340	310	270	320	280	3,480	
		発泡スチロール	1,100	1,070	1,950	1,160	1,060	1,150	1,190	1,700	1,210	1,410	1,240	2,840	17,080	
	合計	108,265	112,164	115,862	123,206	114,128	127,973	110,615	122,076	117,418	107,535	122,593	122,944	1,404,779		
	R4	紙類	新聞紙類	16,060	18,265	16,110	18,890	17,720	16,240	14,550	18,470	14,350	15,250	16,680	15,740	198,325
			雑誌類	15,680	18,995	18,865	23,830	20,150	21,020	18,460	19,600	16,620	16,770	22,800	20,610	233,400
ダンボール類			25,210	25,370	24,380	29,530	28,880	27,960	25,530	32,630	25,220	23,940	28,980	26,460	324,090	
紙パック			690	800	670	842	837	985	856	869	813	622	926	707	9,617	
びん類		14,748	13,467	15,731	14,471	15,513	15,137	13,934	16,408	12,380	12,222	15,831	13,459	173,301		
缶類		アルミ缶	2,620	2,460	2,340	2,650	2,540	2,420	2,160	2,830	2,480	2,570	2,480	2,360	29,910	
		スチール缶	3,500	3,560	3,860	3,720	4,300	3,920	3,700	4,130	3,480	4,000	3,740	3,760	45,670	
プラスチック類		ペットボトル	8,360	7,780	8,820	10,560	9,140	8,900	9,760	12,510	9,430	9,290	9,350	7,940	111,840	
		その他プラ	23,100	20,600	20,680	23,580	21,710	22,840	21,610	22,250	23,360	21,320	20,980	22,820	264,850	
		白色トレイ	280	250	290	300	300	290	290	350	260	260	300	260	3,430	
		発泡スチロール	1,450	990	1,290	1,178	1,144	1,220	1,220	1,310	960	1,020	1,150	1,360	14,292	
合計		111,698	112,537	113,036	129,551	122,234	120,932	112,070	131,357	109,353	107,264	123,217	115,476	1,408,725		

## 12 保健福祉総合センター利用状況

＝令和4年1月～12月＝

区分	集団健診 ホール	和室	会議室1	会議室2	調理実習 ・講習室	住活動 民室	運指 導室	動健 遊浴室	康室	計
	人	人	人	人	人	人	人	人	人	人
1月	420	233	98	70	15	76	1,394	886		3,192
2月	2,250	182	158	153	75	89	1,346	842		5,095
3月	3,390	194	261	229	43	85	1,607	1,005		6,814
4月	3,357	199	321	320	68	103	1,332	1,050		6,750
5月	1,654	260	175	148	62	99	1,198	997		4,593
6月	673	528	439	403	100	62	1,217	1,021		4,443
7月	2,370	172	307	283	109	82	1,215	1,070		5,608
8月	3,535	393	128	127	114	69	1,185	945		6,496
9月	2,310	98	130	173	107	93	1,210	1,037		5,158
10月	3,220	224	235	262	52	129	1,225	998		6,345
11月	4,320	183	94	60	100	63	1,298	964		7,082
12月	2,955	559	233	191	77	145	1,306	695		6,161
計	30,454	3,225	2,579	2,419	922	1,095	15,533	11,510		67,737

(参考)

R3 計	17,793	6,216	2,234	4,610	2,259	1,779	14,986	10,567	60,444
R2 計	4,544	3,308	2,661	3,146	1,706	1,371	15,649	11,067	43,452
R1 計	22,772	6,678	6,500	6,410	3,541	2,970	29,408	16,386	94,665

## 四 勞 働

### 勤労者住宅資金貸付状況

年 度	新築・購入貸付額		増改築貸付額		償 還 額		貸 付 残 高		備 考
	件数	金 額	件数	金 額	件数	金 額	件数	金 額	
	件	千円	件	千円	件	千円	件	千円	
平成 29 年度	0	0	0	0	5	6,282	8	18,827	
平成 30 年度	0	0	0	0	0	1,765	8	17,062	
令和 元 年度	0	0	0	0	0	1,892	8	15,170	
令和 2 年度	0	0	0	0	1	3,315	7	11,855	
令和 3 年度	0	0	0	0	0	1,677	7	10,178	
令和 4 年度 (4月～11月実績)	0	0	0	0	0	1,111	7	9,067	

# 五 農 林

## 1 農業委員会事務局事務取扱実績及び事業概要

### (1) 農地の権利移動状況

＝令和4年12月末現在＝

区 分			利用調整によるもの		同一世帯内の経営移譲によるもの		そ の 他		計	
			件数	面積	件数	面積	件数	面積	件数	面積
			件	ha	件	ha	件	ha	件	ha
農地法に基づく移動	所有権移転	売買	0	0	0	0	10	17.7	10	17.7
		贈与	0	0	3	76.1	3	4.9	6	81
		交換	0	0	0	0	0	0.0	0	0.0
	賃借	賃貸借	0	0	0	0	12	36.6	12	36.6
		使用借	0	0	9	221.2	8	91.8	17	313
農業経営基盤強化促進法に基づく移動	所有権移転	売買	(12)	(93.3)					(12)	(93.3)
		贈与	40	269.9	0	0	0	0	40	269.9
	賃借	賃貸借	0	0	0	0	0	0	0	0.0
		賃貸借	(19)	(107.9)					(19)	(107.9)
		使用借	50	240.5	0	0	0	0	50	240.5
	使用借	0	0	0	0	0	0	0	0	
計	売買		(12)	(93.3)					(12)	(93.3)
			40	269.9	0	0	10	17.7	50	287.6
	贈与		0	0	3	76.1	3	4.9	6	81
			0	0	0	0	0	0.0	0	0.0
	賃貸借		(19)	(107.9)					(19)	(107.9)
			50	240.5	0	0	12	36.6	62	277.1
使用借		0	0	9	221.2	8	91.8	17	313	

※ ( ) 内の数字は北海道農業公社の新規事業内数

(2) 農地保有合理化事業推進状況

＝令和4年12月末現在＝

事業別		担い手支援 5年事業	担い手支援 10年事業	円滑化 (5年)	緊急加速	長期育成	総合支援	合計
令和4年買入	件数	12	0	0	0	0	0	12
	面積	93.3	0	0	0	0	0	93.3
	金額	132,203	0	0	0	0	0	132,203
令和4年売渡	件数	11	10	0	0	0	0	21
	面積	70.4	56.5	0	0	0	0	126.9
	金額	112,064	105,283	0	0	0	0	217,347
令和4年末 北海道農業公社 保有農地	件数	51	16	0	0	0	0	67
	面積	352.8	116.7	0	0	0	0	469.5

〔担い手支援 5年〕 一定の要件を満たす担い手農業者の規模拡大に資するため、公社取得後5年以内に売り渡す事業。賃貸料は公社買入価格の2.00%(年間)で、うち1%(年間)は公社売渡後に交付金として助成が受けられる。

〔担い手支援 10年〕 一定の要件を満たす担い手農業者の規模拡大に資するため、公社取得後10年以内に売り渡す事業。賃貸料は公社買入価格の2.75%(年間)で、うち2%(年間)は公社売渡後に交付金として助成が受けられる。

〔円滑化 5年〕 農地価格は、農地売買円滑化対策会議で売渡時期の相場で決定され、農地買入価格から売渡価格と賃貸料を控除した額が交付金として助成が受けられる。

〔緊急加速、長期育成等〕 現在は事業区分廃止されているが、参加当時の事業名を掲載  
緊急加速・長期育成・総合支援等

〔北海道農業公社保有農地〕 受け手となる担い手が、農地売渡まで公社から一時貸付(5年～10年間)する。それまでの間、公社保有農地となり貸付期間満了後に担い手に売渡される。

(3) 農地の転用状況

許可状況

=令和4年12月末現在=

区分	件数	面積	備考
農地法第4条 (自己転用)	6	18,236.20	
農地法第5条 (権利移動の伴う転用)	1	963.16	
計	7	19,199.36	

用途別転用状況

=令和4年12月末現在=

区分	住宅用地		工場用地		農舎等建設		植林		その他		合計	
	件数	面積	件数	面積	件数	面積	件数	面積	件数	面積	件数	面積
平成29年	3	16	1	100	5	50	2	464	0	0	11	630
平成30年	1	10	0	0	3	87	1	31	0	0	5	128
令和元年	0	0	0	0	8	132	2	410	0	0	10	542
令和2年	3	29	2	480	3	189	2	92	0	0	10	790
令和3年	1	17	2	57	2	19	1	88	0	0	6	181
令和4年	1	10	0	0	5	49	1	133	0	0	7	192

(4) 農業者年金加入状況

=令和4年12月末現在=

区 分	令和4年 12月末現在 加入者数	令和4年中の異動内訳				備 考
		加 入	脱 退	死 亡	そ の 他	
政策支援加入	55	5	1	0	4	
通常加入	202	7	0	0	2	その他：60歳到達
計	257	12	1	0	6	

(5) 農業者年金受給権者の状況

=令和4年12月末現在=

区 分	経 営 移 譲 年 金	老 齢 年 金
大正5～昭和16年生	128	60
昭和17年生	7	4
昭和18年生	3	2
昭和19年生	8	5
昭和20年生	8	5
昭和21年生	8	8
昭和22年生	13	14
昭和23年生	11	13
昭和24年生	12	13
昭和25年生	11	15
昭和26年生	9	12
昭和27年生	9	18
昭和28年生	8	11
昭和29年生	4	7
昭和30年生～	6	38
計	245	225



(6) 各種証明書交付状況

=各年12月末現在=

区分	現況証明 件	農業者年金 現況届 件	生前贈与の 納税猶予証明 件	その他 件	備考
平成25年	22	399	7	69	その他の増はJAで事業参加の農地台帳交付
平成26年	19	399	12	71	〃
平成27年	12	390	10	17	
平成28年	9	379	7	17	
平成29年	15	381	7	12	
平成30年	18	376	4	21	
令和元年	14	371	5	6	
令和2年	14	376	5	8	
令和3年	19	356	1	7	
令和4年	17	353	6	0	

※ その他欄は、営農証明・耕作証明・農地台帳交付等の合計数

## 2 家畜伝染病検査実績

区分	平成30年度	令和元年度	令和2年度	令和3年度	令和4年度
馬伝貧検査	0 <sup>頭</sup>	0	0	0	0
牛結核検査	0 <sup>頭</sup>	0	0	0	0
牛ブルセラ検査	0 <sup>頭</sup>	0	0	0	0
牛ヨーネ病検査	0 <sup>頭</sup>	0	0	0	1,164
蜜蜂ふそ病検査	1 <sup>延べ回数</sup>	1	1	1	1

### 3 道営土地改良事業計画概要

#### 1 水利施設等保全高度化事業

地区名	受益面積 ha	受益戸数 戸	総事業費 千円	5年度事業費 千円	区分・工期		事業内容			
					区分	施工予定年	総体		5年度施工予定量	
豊高第2	265.7	25	880,000	167,200	継続 (7年目)	H29~R5	区画整理	221.9ha	区画整理	28.2ha
							暗きよ排水	24.8ha	暗きよ排水	5.3ha
							客土	20.5ha	客土	0.0ha
田中第2	653.1	61	1,600,000	156,600	継続 (5年目)	R1~R8	区画整理	429.6ha	区画整理	42.1ha
							暗きよ排水	192.7ha	暗きよ排水	19.2ha
							客土	33.2ha	客土	0.0ha
中央美和	423.0	41	2,800,000	427,100	継続 (4年目)	R2~R10	農業用排水施設	4条 4,785m	農業用排水施設	698.6m
							区画整理	148.4ha	区画整理	6.3 ha
							暗きよ排水	38.8ha	暗きよ排水	0.0 ha
							客土	28.5ha	客土	0.0 ha
合計			5,280,000	750,900						

## 4 町有林造林事業計画

1 施業方針 令和4年度樹立町有林経営計画による。

### 2 事業計画

区分	作業種	団地名	現況	面積	施業方法
保	地植 拵付	直営林 2 団地	伐採跡地	1.40 ha	直営
		直営林 5 団地	〃	18.04 ha	委託
		学校林 1 団地	〃	2.00 ha	委託
育	下刈	直営林 2 団地	人工林	1.10 ha	直営
		直営林 5 団地	〃	48.95 ha	委託
		学校林 1 団地	〃	1.88 ha	委託
・	立木調査	直営林 4 団地	人工林	32.22 ha	直営
		学校林 3 団地	〃	3.20 ha	直営
保	除・間伐	直営林 3 団地	人工林	1.50 ha	直営
		直営林 1 団地	〃	28.66 ha	委託
		学校林 0 団地	〃	0 ha	委託
護	皆伐	直営林 1 団地	人工林	2.06 ha	直営
		直営林 0 団地	〃	0.00 ha	委託
		学校林 3 団地	〃	3.20 ha	委託
そ の 他	歩道手入	直営林 1 団地	人工林	1,600 m	直営
	作業道手入	直営林 8 団地	人工林	28,600 m	直営
	排水溝手入	直営林 3 団地	人工林	3,500 m	直営
合 計	直営林延べ(保育・保護) 23 団地			133.93 ha	
	直営林延べ(その他) 12 団地			33,700 m	
	学校林延べ 8 団地			10.28 ha	

## 5 町有林年間事業種別内訳

上段は補助対応面積；下段は全体事業面積

作業種 団地名	地 植	拵 付	皆 伐	間 伐 抜き伐り	下 刈	つる切	除 伐	枝 打	野 ぞ 駆 除		作業道 手 入	排水溝 手 入	歩 道 手 入	立 木 調 査
									へり散布	自力散布				
									ha	ha				
<b>直 営 林</b>														
古梅町有林	0.32			6.78	2.22									
	0.32	2.06		6.78	2.72		0.78				6,000			9.62
登栄町有林	4.50				15.43									
	4.50				15.43						8,000			
豊富町有林														
							0.20				1,500			0.20
美和町有林	3.50			11.56	8.08									
	3.50			11.56	8.08		10.32				7,500			21.88
美禽町有林														
											500			
日並水源 かん養林														
											2,100		1,600	
日並町有林	5.74				8.72									
	5.94				9.32						2,500			
栄森町有林	5.18				14.50									
	5.18				14.50						500			
報徳防風林													1,000	
稲美防風林				0.52									1,000	0.52
美富防風林													1,500	
豊幌防風林														
<b>学 校 林</b>														
美幌小学校 (駒生)														
旭小学校 (駒生)			0.64											0.64
旭小学校 (古梅)			0.96											0.96
東陽小学校 (豊岡)	2.00													
	2.00													
東陽小学校 (美和)			1.60											1.60
美幌北中学校 (高野)					1.88									
					1.88									
直 営 林 計	19.24			18.34	48.95		10.32							
	19.44	2.06		18.86	50.05		11.30				28,600	3,500	1,600	32.22
学 校 林 計	2.00				1.88									
	2.00	3.20			1.88									3.20
合 計	21.24			18.34	50.83		10.32							
	21.44	5.26		18.86	51.93		11.30				28,600	3,500	1,600	35.42

## 6 森林保険加入状況

森林の所在	樹種	面積	保険金額	契約期間	証書番号
昭野92	カラマツ	5.10 <sup>ha</sup>	1,805,400 <sup>円</sup>	R4.11.27 R9.11.26	森林保険 1-504-00866
古梅469-1外	カラマツ	9.04	6,400,320	R1.12.2 R6.12.1	森林保険 1-501-00709
美和220-5	カラマツ	6.56	5,805,600	R2.11.30 R7.11.29	森林保険 1-502-00689
登栄178-2	カラマツ	4.16	1,472,640	R3.11.29 R8.11.28	森林保険 1-503-00829
豊富460-1外	カラマツ	9.47	3,352,380	R4.11.23 R9.11.22	森林保険 1-504-00865
古梅469-1	カラマツ	19.82	10,464,960	H30.11.21 R5.11.20	森林保険 1-430-00911
古梅469-18	カラマツ	16.52	20,352,640	R1.12.16 R6.12.15	森林保険 1-501-00710
古梅469-1外	カラマツ	32.98	11,674,920	R3.12.12 R8.12.11	森林保険 1-503-00964
古梅469-1	カラマツ	13.50	4,779,000	R4.11.18 R9.11.17	森林保険 1-504-00864
報徳512-1,8外	その他針葉樹外	488.98	191,038,112	R4.9.28 R5.9.27	森林保険 1-504-00674
駒生178外	その他針葉樹外	44.86	8,852,518	R4.9.28 R5.9.27	森林保険 1-504-00673
豊富460-1外	カラマツ	7.13	3,764,640	H30.11.20 R5.11.19	森林保険 1-430-00910
豊富460-1外	カラマツ	6.84	12,038,400	R1.12.22 R6.12.21	森林保険 1-501-00711
豊富460-1外	カラマツ	8.53	15,012,800	R2.12.25 R12.12.24	森林保険 1-502-00839
豊富460-5,16外	カラマツ	21.75	25,565,760	R3.12.28 R13.12.27	森林保険 1-503-00973
豊富460-1外	カラマツ	15.35	13,251,040	R4.12.28 R14.12.27	森林保険 1-504-01081
豊富460-1外	カラマツ	9.77	17,195,200	H26.2.8 R6.2.7	森林保険 1-425-81312
日並222-1外	カラマツ	13.43	23,636,800	H26.12.20 R6.12.19	森林保険 1-426-81172
日並222-1外	カラマツ	11.53	20,292,800	H27.12.5 R7.12.4	森林保険 1-427-00916
日並222-1外	カラマツ	12.51	22,017,600	H28.12.12 R8.12.11	森林保険 1-428-01145
古梅518-6外	カラマツ	10.34	18,198,400	H29.12.21 R9.12.20	森林保険 1-429-01154
日並222-1外	カラマツ	15.63	27,508,800	H31.1.8 R11.1.7	森林保険 1-430-01213
古梅518-6外	カラマツ	16.30	25,511,560	R1.12.28 R11.12.27	森林保険 1-501-00941
古梅518-6外	針葉樹 広葉樹	13.65	20,399,000	R2.12.24 R12.12.23	森林保険 1-502-01083
日並222-1外	針葉樹 広葉樹	17.98	26,052,200	R4.1.7 R14.1.6	森林保険 1-503-01159
日並222-1外	針葉樹 広葉樹	17.79	26,735,400	R4.12.28 R14.12.27	森林保険 1-504-01079
合計		849.52	563,178,890		

## 7 エコハウス利用状況

＝令和4年1月～12月＝  
(上段R3年・下段R4年)

区分	年	視察・見学			時間研修			宿泊研修			合計
		町内	町外	計	町内	町外	計	町内	町外	計	
1月	R3	0	0	0	7	0	7	9	45	54	61
	R4	0	0	0	0	0	0	2	37	39	39
2月	R3	0	0	0	0	12	12	10	54	64	76
	R4	0	0	0	0	0	0	15	2	17	17
3月	R3	2	1	3	10	0	10	24	42	66	79
	R4	0	0	0	5	0	5	36	20	56	61
4月	R3	3	1	4	3	6	9	1	27	28	41
	R4	0	0	0	3	10	13	13	47	60	73
5月	R3	0	0	0	0	0	0	0	29	29	29
	R4	0	0	0	0	0	0	8	52	60	60
6月	R3	0	0	0	0	0	0	1	5	6	6
	R4	0	2	2	0	7	7	24	31	55	64
7月	R3	0	0	0	0	4	4	27	54	81	85
	R4	0	3	3	0	13	13	10	86	96	112
8月	R3	0	0	0	0	0	0	28	44	72	72
	R4	1	2	3	1	11	12	27	45	72	87
9月	R3	2	0	2	0	0	0	15	12	27	29
	R4	0	2	2	0	0	0	6	74	80	82
10月	R3	0	1	1	14	16	30	14	38	52	83
	R4	0	18	18	0	19	19	0	84	84	121
11月	R3	0	0	0	24	6	30	11	34	45	75
	R4	0	0	0	0	2	2	0	31	31	33
12月	R3	0	0	0	0	0	0	27	27	54	54
	R4	0	0	0	0	0	0	23	52	75	75
計	R3	7	3	10	58	44	102	167	411	578	690
	R4	1	27	28	9	62	71	164	561	725	824

# 六 商 工

## 中 小 企 業 融 資 状 況

区 分		令 和 4 年 度 分 (4月～11月実績)		過 年 度 分 (令和3年度以前)		合 計	
		千円	件	千円	件	千円	件
運 転 資 金							
貸付金額	件数	332,200	34	487,365	91		
償還金額	件数	26,207	1	282,003	33		
未償還額	件数	305,993	33	205,362	58	511,355	91
設 備 資 金							
貸付金額	件数	37,600	6	171,002	46		
償還金額	件数	3,991	0	34,345	7		
未償還額	件数	33,609	6	136,657	39	170,266	45
特 別 資 金							
貸付金額	件数			7,340	1		
償還金額	件数			848	0		
未償還額	件数			6,492	1	6,492	1
合 計							
貸付金額	件数	369,800	40	665,707	138		
償還金額	件数	30,198	1	317,196	40		
未償還額	件数	339,602	39	348,511	98	688,113	137

# 七 土 木

## 1 道 路 現 況

＝令和4年4月1日現在＝

種 別	1 級	2 級	そ の 他	計
総 延 長	<sup>m</sup> 95,610	115,605	293,580	504,795
重 用 延 長	<sup>m</sup> 3,747	1,543	10,615	15,905
未 供 用 延 長	<sup>m</sup> 0	0	3,718	3,718
実 延 長	<sup>m</sup> 91,863	114,062	279,246	485,171
改 良 済 延 長	<sup>m</sup> 81,688	75,338	137,408	294,434
未 改 良 延 長	<sup>m</sup> 10,176	38,723	141,838	190,737
舗 装 延 長	<sup>m</sup> 79,670	56,481	130,211	266,362
未 舗 装 延 長	<sup>m</sup> 12,193	57,581	149,035	218,809
歩 道 延 長	<sup>m</sup> 23,539	13,068	51,696	88,303
橋 梁 数	<sup>橋</sup> 13	33	61	107
路 線 数	<sup>本</sup> 35	57	571	663



## 2 町営住宅団地別戸数調

＝令和4年12月末現在＝ (単位：戸)

旭 団 地										美 富 団 地 (改良住宅)									
建設年度	戸数等		構 造	型 別 内 訳					建設年度	戸数等		構 造	型 別 内 訳						
	棟	戸		3LDK	3DK	2LDK	2DK	1LDK		棟	戸		3LDK	3DK	2LDK	2DK	1LDK		
H16	1	18	中耐3	3	0	6	9	0	H4	2	40	中耐3	22	0	6	12	0		
H17	1	16	〃	4	0	6	6	0	H5	2	40	〃	19	0	9	12	0		
H18	1	18	〃	3	0	6	9	0	H6	1	20	〃	5	0	3	12	0		
H19	1	18	〃	3	0	6	9	0	H7	1	14	〃	4	0	4	6	0		
H20	1	16	〃	4	0	6	6	0	H8	1	20	〃	5	0	3	12	0		
H21	1	16	〃	4	0	6	6	0	計	7	134	/	55	0	25	54	0		
計	6	102	/	21	0	36	45	0	マンション・クマザキV (借上げ公営住宅)										
美 園 団 地										オアシスII (借上げ公営住宅)									
建設年度	戸数等		構 造	型 別 内 訳					建設年度	戸数等		構 造	型 別 内 訳						
	棟	戸		3LDK	3DK	2LDK	2DK	1LDK		棟	戸		3LDK	3DK	2LDK	2DK	1LDK		
H14	1	6	高耐6	2	0	0	4	0	H14	1	9	中耐3	3	0	0	6	0		
計	1	6	/	2	0	0	4	0	計	1	9	/	3	0	0	6	0		
美 英 団 地										ハイツ トーマス (借上げ公営住宅)									
建設年度	戸数等		構 造	型 別 内 訳					建設年度	戸数等		構 造	型 別 内 訳						
	棟	戸		3LDK	3DK	2LDK	2DK	1LDK		棟	戸		3LDK	3DK	2LDK	2DK	1LDK		
S50	2	8	簡平	0	6	0	2	0	H15	1	8	中耐3	2	0	6	0	0		
S56	1	4	〃	4	0	0	0	0	計	1	8	/	2	0	6	0	0		
計	3	12	/	4	6	0	2	0	幸 荘 (借上げ公営住宅)										
美 富 団 地 (公営住宅)										タドポール (借上げ公営住宅)									
建設年度	戸数等		構 造	型 別 内 訳					建設年度	戸数等		構 造	型 別 内 訳						
	棟	戸		3LDK	3DK	2LDK	2DK	1LDK		棟	戸		3LDK	3DK	2LDK	2DK	1LDK		
S56	1	8	簡2	8	0	0	0	0	H15	1	6	中耐3	2	0	4	0	0		
計	1	8	/	8	0	0	0	0	計	1	6	/	2	0	4	0	0		
仲 町 団 地										ファミリア (借上げ公営住宅)									
建設年度	戸数等		構 造	型 別 内 訳					建設年度	戸数等		構 造	型 別 内 訳						
	棟	戸		3LDK	3DK	2LDK	2DK	1LDK		棟	戸		3LDK	3DK	2LDK	2DK	1LDK		
S57	2	32	中耐4	32	0	0	0	0	H16	1	8	中耐3	3	0	5	0	0		
S58	1	24	〃	24	0	0	0	0	計	1	8	/	3	0	5	0	0		
S59	1	24	〃	24	0	0	0	0	計	1	8	/	3	0	5	0	0		
計	4	80	/	80	0	0	0	0	あつとほーむ (借上げ公営住宅)										
南 団 地										ポラリス (借上げ公営住宅)									
建設年度	戸数等		構 造	型 別 内 訳					建設年度	戸数等		構 造	型 別 内 訳						
	棟	戸		3LDK	3DK	2LDK	2DK	1LDK		棟	戸		3LDK	3DK	2LDK	2DK	1LDK		
S60	3	56	中耐4	40	0	16	0	0	H16	1	7	中耐4	3	0	4	0	0		
S61	2	32	〃	32	0	0	0	0	計	1	7	/	3	0	4	0	0		
S62	2	32	〃	16	0	16	0	0	ファミリア (借上げ公営住宅)										
H1	1	24	〃	16	0	8	0	0	建設年度	戸数等		構 造	型 別 内 訳						
H2	2	36	〃	24	0	0	0	12	棟	戸	3LDK		3DK	2LDK	2DK	1LDK			
計	10	180	/	128	0	40	0	12	H16	1	9	中耐4	3	0	6	0	0		
計	1	9	/	3	0	6	0	0	計	1	9	/	3	0	6	0	0		
三 橋 南 団 地										合 計									
建設年度	戸数等		構 造	型 別 内 訳					建設年度	戸数等		構 造	型 別 内 訳						
	棟	戸		3LDK	3DK	2LDK	2DK	1LDK		棟	戸		3LDK	3DK	2LDK	2DK	1LDK		
S59	1	32	中耐4	12	0	20	0	0	計	77	795	/	378	118	176	111	12		
S60	1	24	〃	12	0	12	0	0											
S61	1	24	〃	10	0	14	0	0											
計	3	80	/	34	0	46	0	0											

# 八 教 育

## 1 教職員、児童生徒数の状況

＝令和5年2月1日現在＝  
(単位：学級、人)

学 校 名	学級数	教員数	養護 教員	事務 職員	児 童 ・ 生 徒 数						
					1 年	2 年	3 年	4 年	5 年	6 年	計
美 幌 小 学 校	(8) 18	(9) 29	1	1	(11) 42	(10) 42	(4) 37	(11) 48	(4) 48	(6) 54	(46) 271
東 陽 小 学 校	(7) 16	(8) 20	1	1	(9) 35	(10) 43	(5) 36	(3) 50	(6) 56	(7) 46	(40) 266
旭 小 学 校	(6) 13	(7) 18	1	1	(7) 29	(4) 24	(7) 24	(4) 31	(3) 40	(9) 35	(34) 183
小学校計	(21) 47	(24) 67	3	3	(27) 106	(24) 109	(16) 97	(18) 129	(13) 144	(22) 135	(120) 720
美 幌 中 学 校	(6) 12	(7) 18	1	1	(3) 58	(10) 67	(9) 67	/			(22) 192
北 中 学 校	(4) 11	(5) 17	1	1	(8) 85	(9) 77	(5) 80				(22) 242
中学校計	(10) 23	(12) 35	2	2	(11) 143	(19) 144	(14) 147				(44) 434
合 計	(31) 70	(36) 102	5	5	/					(164) 1,154	

(注) ( )は特別支援学級〈内数〉

※特別支援学級種別は下記のとおり

美幌小学校 知的、自閉症・情緒×6、言語

東陽小学校 知的、自閉症・情緒×5、言語

旭小学校 知的、自閉症・情緒×4、言語

美幌中学校 知的×2、自閉症・情緒×2、言語、病弱

北中学校 知的、自閉症・情緒×2、肢体不自由

## 2 社会教育事業参加者調

＝令和4年1月～12月＝

事業名	回数	人数	備考
	回 (前年実績)	人 (前年実績)	
子どもちよっと体験教室	2 (1)	32 (13)	
子どもチャレンジクッキング	1 (0)	14 (0)	
おもしろキッズ共和国	1 (2)	11 (17)	
びほろっ子ワクワク通学合宿	0 (0)	0 (0)	新型コロナウイルス感染拡大防止のため中止
キッズカルチャークラブ	0 (1)	0 (3)	新型コロナウイルス感染拡大防止のため中止
みんなのおうち講座	0 (0)	0 (0)	新型コロナウイルス感染拡大防止のため中止
高校生リーダー養成講習会	1 (1)	74 (28)	12/24～12/27までの4日間開催
はたちのつどい	8 (10)	25 (31)	
青年研修会(青年活動団体B-Live)	0 (0)	0 (0)	
青年講座	1 (0)	12 (0)	
社会教育講座	2 (0)	82 (0)	きらり女性せけ、イマドキ講座
フレッシュママセミナー	11 (6)	121 (153)	
多文化共生推進事業	2 (1)	10 (11)	書道・絵手紙・着付 (JAびほろに在籍する外国人技能実習生が参加)
サークル開設講座	4 (2)	10 (6)	4講座 (陶芸、大正琴、コース、フォークダンス)
みんなのまなび場応援事業	4 (3)	54 (50)	4事業実施
幼稚園家庭教育学級	4 (3)	71 (90)	2幼稚園 (新型コロナのため事業減)
家庭教育セミナー	0 (0)	0 (0)	新型コロナウイルス感染拡大防止のため中止
高齢者教室「明和大学」	119 (187)	2,065 (1,303)	新型コロナウイルス感染拡大防止のため、9月～10月の一部学習・行事等を中止
アクティブシニアセミナー	0 (0)	0 (0)	新型コロナウイルス感染拡大防止のため中止
成人の集い	1 (1)	182 (166)	1月9日実施 式典参加者 114名 ライブ配信 (リアルタイム) 視聴者数 108名 延視聴回数 941回
教育講演会	0 (0)	0 (0)	新型コロナウイルス感染拡大防止のため中止
美幌町芸術文化鑑賞事業	1 (2)	500 (492)	10月4日実施 劇団四季ファミリーミュージカル 「人間になりたがった猫」
びほーる共催鑑賞事業	0 (0)	0 (0)	中止
文化団体招聘鑑賞事業	0 (0)	0 (0)	当初から計画せず
親子芸術鑑賞事業	1 (1)	600 (179)	ドリーミングコンサート (1部・2部)
ふるさと応援鑑賞事業	1 (0)	120 (0)	トライブレインライブ (みどりの村)
美幌町文化祭	1 (1)	2,105 (1,141)	展示部門 1,014名 芸能部門 1,091名
びほーるギャラリーコンサート	2 (1)	58 (24)	6月18日 サマーコンサート 38名 9月17日 びフォルコンサート 20名
びほーるアートギャラリー	0 (1)	0 (47)	中止
舞台芸術ワークショップ	1 (0)	10 (0)	太田晃正氏、牧田康宏氏による舞台技術講座
演劇ひろば活動成果発表会	1 (1)	40 (36)	演題「鍵とった本～過去から未来へ繋がっていくありがとう～」 (新型コロナのため来場者を家族に限定)
グランドピアノ開放事業 (S6B)	1 (1)	7 (9)	5月21日実施
グランドピアノ開放事業 (スタインウェイ&サンズ)	1 (2)	31 (14)	6月19日実施
びほーる舞台運営	47 (30)	9,640 (4,685)	舞台本番使用への対応
B&G会長杯町民水泳大会	0 (0)	0 (0)	新型コロナウイルス感染拡大防止のため中止
土曜日学校開放事業(サタ☆スポ)	9 (15)	202 (372)	町内3小学校 (美幌小学校138人、東陽小学校8人、旭小学校56人)
体育祭(秋・冬)	2 (2)	1,250 (916)	13種目(冬4種目 234人、秋13種目 1,016人)
感動体験スポーツ研修	0 (0)	0 (0)	新型コロナウイルス感染拡大防止のため中止
幼児スポーツ教室	30 (25)	480 (433)	体力測定 町46人、大谷54人、キッズクラブ教室128人 水泳教室38人、キッズクラブ教室42人、キッズビート教室125人
少年少女スポーツ教室	40 (33)	581 (764)	6教室
青年スポーツ教室	0 (0)	0 (0)	青年から成人を対象としたスポーツ教室を成人スポーツ教室において開催
成人スポーツ教室	28 (42)	79 (196)	6教室
スポーツ指導者等講習会	0 (0)	0 (0)	新型コロナウイルス感染拡大防止のため中止
ビホロ100kmデュアスロン大会	1 (1)	259 (204)	新型コロナウイルス感染症対策を講じて開催
レクダンス講習会	0 (0)	0 (0)	新型コロナウイルス感染拡大防止のため中止
スポーツ合宿	0 (0)	0 (0)	新型コロナウイルス感染拡大防止のため中止
スポーツ講演会	1 (1)	120 (130)	水泳 原英晃氏を招聘
計	329 (377)	18,845 (11,513)	

### 3 町民会館利用状況

令和4年1月～12月

月別	びほーる		小ホールA		小ホールB		会議室1		会議室2		会議室3		会議室4	
	団体数	人数(人)	団体数	人数(人)	団体数	人数(人)	団体数	人数(人)	団体数	人数(人)	団体数	人数(人)	団体数	人数(人)
1月	17	306	15	294	19	350	8	20	26	26	15	137	13	130
2月	11	570	11	58	13	78	16	35	8	14	15	111	13	75
3月	17	1,109	17	173	20	249	17	66	3	11	14	99	10	71
4月	3	471	13	154	20	259	9	35	3	6	21	140	19	137
5月	2	203	11	110	20	184	5	18	6	8	15	231	14	227
6月	5	220	15	123	23	226	10	37	2	0	17	96	14	91
7月	15	1,309	18	363	31	497	9	59	5	33	21	137	14	110
8月	4	214	11	63	22	183	9	90	2	0	10	47	6	33
9月	4	255	26	237	29	336	16	59	8	10	18	493	16	483
10月	19	3,390	23	290	31	414	14	53	1	0	18	89	16	86
11月	14	2,198	18	636	28	760	12	58	6	21	17	123	15	111
12月	9	1,561	20	430	28	530	13	54	4	18	21	148	16	123
計	(149)	(8,231)	(162)	(3,318)	(205)	(4,367)	(108)	(540)	(316)	(344)	(185)	(1,165)	(157)	(906)
	120	11,806	198	2,931	284	4,066	138	584	74	147	202	1,851	166	1,677

月別	会議室5		会議室6		会議室7		会議室8		地域活動室		中ホールA		中ホールB	
	団体数	人数(人)	団体数	人数(人)	団体数	人数(人)	団体数	人数(人)	団体数	人数(人)	団体数	人数(人)	団体数	人数(人)
1月	4	21	4	20	22	108	22	106	5	33	10	233	7	170
2月	5	29	5	30	31	153	31	154	8	59	12	261	12	260
3月	11	48	9	41	33	195	31	164	10	77	19	318	15	284
4月	13	91	12	82	34	183	34	186	8	67	24	476	20	390
5月	10	61	9	61	25	129	24	131	5	39	16	332	12	263
6月	8	54	7	52	29	117	29	121	10	79	19	333	17	301
7月	13	77	14	82	29	147	28	142	13	134	21	435	18	349
8月	6	26	7	32	29	114	29	111	7	71	19	303	18	292
9月	12	76	8	53	27	163	26	158	11	67	23	399	19	350
10月	13	51	9	43	29	117	27	92	8	92	21	413	17	368
11月	13	80	13	77	29	681	22	628	9	61	21	804	21	798
12月	15	80	13	77	30	144	26	133	12	64	27	434	23	374
計	(101)	(528)	(102)	(537)	(307)	(1,547)	(301)	(1,510)	(67)	(511)	(219)	(4,344)	(171)	(3,493)
	123	694	110	650	347	2,251	329	2,126	106	843	232	4,741	199	4,199

月別	配膳室		和室A		和室B		計		種別	件数	人数
	団体数	人数(人)	団体数	人数(人)	団体数	人数(人)	団体数	人数(人)			
1月	1	10	4	18	1	4	193	1,986	コンサート	9	2,596
2月	1	4	6	25	5	25	203	1,941	発表会	25	5,170
3月	0	0	3	15	2	13	231	2,933	式典・大会	23	1,974
4月	2	24	10	41	4	14	249	2,756	研修・講演会	112	2,307
5月	2	10	4	6	2	3	182	2,016	社会教育事業	121	7,168
6月	1	5	11	50	4	11	221	1,916	練習	595	8,349
7月	2	4	11	60	9	49	271	3,987	会議	321	5,398
8月	2	12	5	12	3	4	189	1,607	販売	135	3,781
9月	4	35	8	49	4	3	259	3,226	宴会	10	426
10月	1	4	6	12	4	6	257	5,520	その他	171	2,689
11月	3	3	9	15	8	20	258	7,074			
12月	0	0	12	49	9	32	278	4,251			
合計	(8)	(47)	(67)	(376)	(41)	(311)	(2,666)	(32,075)			
	19	111	89	352	55	184	2,791	39,213			

上段( )は前年実績

## 4 マナビティセンター利用状況

＝令和4年1月～12月＝

月別	大研修室		研修室(1)		研修室(2)		研修室(3)		研修室(4)		会議室		小会議室	
	団体数	人数(人)	団体数	人数(人)	団体数	人数(人)	団体数	人数(人)	団体数	人数(人)	団体数	人数(人)	団体数	人数(人)
1月	21	152	14	124	14	124	9	40	3	14	15	100	8	41
2月	14	104	12	68	12	68	6	20	1	15	10	73	10	66
3月	15	161	28	198	28	198	10	79	3	36	25	172	11	77
4月	28	404	15	234	15	234	13	172	5	53	27	178	15	70
5月	30	351	15	145	15	145	7	58	4	31	29	171	10	70
6月	26	309	14	122	14	122	6	49	7	43	22	138	10	55
7月	33	406	14	88	14	88	11	81	3	24	33	228	10	53
8月	26	471	11	260	13	272	9	78	3	19	21	129	10	48
9月	21	182	13	148	13	148	6	41	4	30	24	142	12	72
10月	30	423	10	94	10	94	13	93	4	59	26	161	11	60
11月	19	219	25	215	25	215	14	85	15	199	21	140	11	49
12月	16	318	24	234	24	234	4	30	9	177	21	131	15	59
計	(251)	(2,961)	(163)	(1,997)	(168)	(2,028)	(92)	(675)	(36)	(330)	(291)	(2,068)	(102)	(595)
	279	3,500	195	1,930	197	1,942	108	826	61	700	274	1,763	133	720

月別	和室(1)		和室(2)		陶芸室		木工芸室		手工芸室		計	
	団体数	人数(人)	団体数	人数(人)	団体数	人数(人)	団体数	人数(人)	団体数	人数(人)	団体数	人数(人)
1月	2	7	2	7	4	18	30	143	20	102	142	872
2月	3	7	3	7	8	39	27	105	18	93	124	665
3月	4	10	4	10	8	45	27	103	22	107	185	1,196
4月	3	8	3	8	9	57	32	116	24	123	189	1,657
5月	5	16	4	11	16	78	28	116	20	88	183	1,280
6月	7	19	4	15	9	45	32	132	21	111	172	1,160
7月	6	39	3	7	9	42	27	113	19	97	182	1,266
8月	5	26	3	14	12	54	26	109	12	59	151	1,539
9月	2	9	2	9	10	48	28	101	18	67	153	997
10月	5	14	5	14	9	58	30	112	18	80	171	1,262
11月	4	26	3	11	12	68	29	115	23	110	201	1,452
12月	6	24	4	11	12	64	29	103	22	125	186	1,510
計	(37)	(174)	(33)	(117)	(126)	(625)	(306)	(1,254)	(190)	(941)	(1,795)	(13,765)
	52	205	40	124	118	616	345	1,368	237	1,162	2,039	14,856

※上段( )は前年実績

## 5 図 書 館 現 況

### (1) 資 料 状 況

#### 蔵 書 冊 数

＝令和4年12月末現在＝

分類	0 総記	1 哲学	2 歴史	3 社科	4 自科	5 技術	6 産業	7 芸術	8 語学	9 文学	計
蔵書冊数	7,699	3,756	12,635	15,947	8,406	8,516	4,330	34,768	1,927	50,273	148,257
児童書(内数)	512	417	1,814	1,906	3,452	1,164	746	24,370	513	14,213	49,107
率	5.2	2.5	8.5	10.8	5.7	5.7	2.9	23.5	1.3	33.9	100.0

#### 年度別蔵書、購入冊数及び貸出冊数

区 分	蔵 書 冊 数	購 入 冊 数	貸 出 冊 数
平成24年度	138,472	5,685	166,408
平成25年度	140,782	5,265	167,191
平成26年度	143,243	4,901	155,034
平成27年度	147,131	5,506	151,820
平成28年度	153,006	5,296	150,782
平成29年度	148,922	5,149	148,350
平成30年度	150,496	5,287	143,926
令和元年度	148,074	4,915	131,361
令和2年度	154,167	4,799	121,470
令和3年度	151,530	4,563	114,839

## (2) 貸出状況

月間貸出状況（総括）

＝令和4年1月～12月＝

区分	開館日数	児童	一般	合計	1日平均
1月	20	4,344	5,917	10,261	513
2月	21	4,198	5,579	9,777	466
3月	25	3,883	6,298	10,181	407
4月	24	3,656	5,645	9,301	388
5月	22	4,111	5,247	9,358	425
6月	23	4,386	5,156	9,542	415
7月	24	3,764	5,805	9,569	399
8月	24	4,656	5,545	10,201	425
9月	23	4,737	5,555	10,292	447
10月	24	4,163	5,570	9,733	406
11月	23	4,383	5,705	10,088	439
12月	25	3,907	5,758	9,665	387
計	278	50,188	67,780	117,968	424

分類別貸出状況

＝令和4年1月～12月＝

分類	0 総記	1 哲学	2 歴史	3 社科	4 自科	5 技術	6 産業	7 芸術	8 語学	9 文学	計
貸出冊数	7,109	1,615	4,783	3,993	5,899	8,489	2,338	37,573	807	45,362	117,968
率	6.0	1.4	4.0	3.4	5.0	7.2	2.0	31.8	0.7	38.5	100.0

## (3) 館外活動

ユニットライブラリー

＝令和4年1月～12月＝

区分	南	計
貸出冊数	227	227
1ヵ月平均	19	19

団 体 貸 出

=令和4年1月～12月=

区 分	常設老人 ク ラ ブ	自 衛 隊	旭テイクサービス	アメニティ 美 幌	すろーらいふ 美 幌	和とりさと	希 望 の み
冊 数	360	3,000	390	320	375	300	325
区 分	美幌小学校	東陽小学校	旭 小 学 校	美幌中学校	北中学校	美幌保育園	東陽保育園
冊 数	5,106	4,673	4,886	2,101	1,340	1,680	1,440
区 分	藤 幼 稚 園	大谷幼稚園	ひまわり 保 育 園	学 童 保 育	子育て支援 セ ン タ ー	病 院 文 庫	その他
冊 数	668	800	490	2,150	650	2,844	374
区 分	合計						
冊 数	34,272						

おはなし文庫

=令和4年1月～3月=

区 分	上美幌 保 育 所	合 計
冊 数	110	110

(4) 令和4年度主要事業 (12月末現在)

行 事 名	回 数	参 加 者	行 事 名	回 数	参 加 者
読書会室等の団体利用者	34	275	手づくり絵本講習会	1	6
開館時間延長の利用者数	94	1,196	ブックスタート	13	85
インターネット検索用パソコン利用者	249	249	ブック2 (セカンド)	10	100
おはなしのへや	18	91	ブック3 (サード)	3	112
絵本とあそぼ!	14	74			
お楽しみ文学館	10	110			
アニメ映画会	2	8			
レコードコンサート	4	27			
図書館ボランティアの日	11	58			
おはなしと工作のひろば	3	21			



## 6 博物館現況

### 1 博物館入館状況

＝令和4年1月～12月＝

月別	開館日数	幼児	小中学生	高校生	大人			計
					有料		無料	
					一般	団体		
1月	21	29	47	0	21	0	94	191
2月	23	52	169	1	52	23	228	525
3月	27	37	120	2	83	0	210	452
4月	26	45	80	0	124	23	201	473
5月	25	108	181	7	187	0	496	979
6月	26	24	57	9	110	35	197	432
7月	27	60	191	10	133	0	333	727
8月	25	57	190	6	220	0	281	754
9月	26	79	149	0	185	0	278	691
10月	27	62	130	26	161	60	246	685
11月	24	30	62	0	70	23	193	378
12月	26	29	67	1	70	0	136	303
計	(269) 303	(643) 612	(1,341) 1,443	(39) 62	(991) 1,416	(28) 164	(2,142) 2,893	(5,184) 6,590

※上段( )は、前年実績

### 2 博物館事業参加状況

＝令和4年1月～12月＝

事業名	モノ作り講座	博物館講座(自然編)	博物館講座(歴史編)	博物館講座(芸術編)	学校連携事業	講師依頼(各団体より)	プチ工房	その他の事業	計
回数	(1) 0	(2) 7	(3) 2	(2) 2	(54) 147	(29) 40	(20) 24	(13) 11	(124) 233
人数	(12) 0	(36) 111	(91) 30	(18) 16	(1,569) 1,445	(811) 1,285	(426) 527	(878) 1,117	(3,841) 4,531

※上段( )は、前年実績

## 7 トレーニングセンター利用状況

＝令和4年1月～12月＝

月別	大研修室				調理実習室				視聴覚室				図書室				和室				トレーニングルーム		計			
	団体数		人数		団体数		人数		団体数		人数		団体数		人数		団体数		人数		人	人	団体数		人数	
	前年	人前年	前年	人前年	前年	人前年	前年	人前年	前年	人前年	前年	人前年	前年	人前年	前年	人前年	前年	人前年	前年	人前年			前年	人前年	前年	人前年
1月	10	18	158	203	2	1	55	8	2	5	19	26	0	0	0	0	13	3	72	28	542	721	27	27	846	986
2月	3	20	102	310	1	1	83	40	4	8	31	57	1	0	83	0	1	3	8	26	527	955	10	32	834	1,388
3月	22	24	403	376	8	5	150	26	10	11	71	80	1	0	1	0	4	4	39	34	679	791	45	44	1,343	1,307
4月	27	26	482	477	7	7	126	87	10	10	83	80	1	0	10	0	5	4	73	43	622	767	50	47	1,396	1,454
5月	32	8	370	113	6	0	33	0	8	6	54	55	0	0	0	0	3	1	31	11	577	297	49	15	1,065	476
6月	29	6	347	88	7	2	49	3	8	4	46	39	0	0	0	0	3	2	27	18	668	193	47	14	1,137	341
7月	29	23	328	539	9	8	144	280	7	14	49	139	1	2	41	176	4	2	35	20	803	594	50	49	1,400	1,748
8月	22	15	300	188	3	0	23	0	6	4	60	40	1	0	16	0	15	4	38	37	576	551	47	23	1,013	816
9月	27	27	352	371	10	5	138	27	8	21	54	97	0	0	0	0	4	4	41	38	542	511	49	57	1,127	1,044
10月	26	29	302	383	7	4	53	18	7	9	54	82	0	0	0	0	4	4	39	33	571	688	44	46	1,019	1,204
11月	31	31	474	779	6	4	47	42	12	26	68	143	3	3	8	25	4	4	37	30	609	676	56	68	1,243	1,695
12月	25	28	307	631	4	6	147	130	6	6	44	62	1	1	5	56	3	5	37	41	717	624	39	46	1,257	1,544
計	283	255	3,925	4,458	70	43	1,048	661	88	124	633	900	9	6	164	257	63	40	477	359	7,433	7,368	513	468	13,680	14,003

## 8 スポーツセンター利用状況

＝令和4年1月～12月＝

月別	個人						団体				主催事業				計	
	小、中学生		高校生		一般		件数		人数		回数		人数		人	人
	人	人前年	人	人前年	人	人前年	件	件前年	人	人前年	回	回前年	人	人前年	人	人前年
1月	504	416	52	64	611	713	10	4	351	90	0	0	0	0	1,518	1,283
2月	472	512	99	58	489	882	2	9	58	351	0	0	0	0	1,118	1,803
3月	801	601	174	192	776	934	14	3	539	91	0	0	0	0	2,290	1,818
4月	544	367	96	93	799	946	3	3	70	113	0	0	0	0	1,509	1,519
5月	131	227	55	155	677	701	11	5	653	455	0	0	0	0	1,516	1,538
6月	197	59	47	21	782	349	6	6	210	203	0	0	0	0	1,236	632
7月	219	160	67	125	755	798	8	11	916	1,136	0	0	0	0	1,957	2,219
8月	127	148	52	78	612	846	9	9	299	875	0	0	0	0	1,090	1,947
9月	211	385	20	285	606	919	16	8	1,475	160	0	0	0	0	2,312	1,749
10月	322	206	33	160	682	674	31	29	1,031	876	0	0	0	0	2,068	1,916
11月	515	470	68	122	752	744	12	10	1,267	2,135	0	0	0	0	2,602	3,471
12月	545	475	140	130	630	730	18	27	782	1,408	0	0	0	0	2,097	2,743
計	4,588	4,026	903	1,483	8,171	9,236	140	124	7,651	7,893	0	0	0	0	21,313	22,638

## 9 あさひ体育センター利用状況

＝令和4年1月～12月＝

月別	個人						団体				主催事業				計	
	小、中学生		高校生		一般		件数		人数		回数		人数		人	人
	人	人前年	人	人前年	人	人前年	件	件前年	人	人前年	回	回前年	人	人前年	人	人前年
1月	111	119	3	7	770	727	0	0	0	0	0	0	0	0	884	853
2月	16	220	4	6	711	857	0	0	0	0	0	0	0	0	731	1,083
3月	213	259	13	11	928	983	0	0	0	0	0	0	0	0	1,154	1,253
4月	278	242	16	13	923	929	1	1	19	18	0	0	0	0	1,236	1,202
5月	209	63	11	1	626	343	0	0	0	0	0	0	0	0	846	407
6月	297	148	18	16	747	309	0	0	0	0	0	0	0	0	1,062	473
7月	258	200	15	14	770	727	0	0	0	0	0	0	0	0	1,043	941
8月	213	134	9	6	653	629	0	1	0	226	0	0	0	0	875	995
9月	219	161	15	10	667	776	2	0	337	0	0	0	0	0	1,238	947
10月	285	303	11	7	773	856	0	0	0	0	0	0	0	0	1,069	1,166
11月	186	266	8	3	674	762	2	3	141	198	0	0	0	0	1,009	1,229
12月	229	254	11	17	812	910	0	0	0	0	0	0	0	0	1,052	1,181
計	2,514	2,369	134	111	9,054	8,808	5	5	497	442	0	0	0	0	12,199	11,730

## 10 B & G 海洋センター利用状況

＝令和4年5月～10月＝

月 別			個 人								団 体				主催事業				計	
			幼児		小、中学生		高校生		一般		件数		人数		回数		人数			
	日	日	人	人	人	人	人	人	人	人	人	人	人	回	回	人	人	人	人	
	前年	前年	前年	前年	前年	前年	前年	前年	前年	前年	前年	前年	前年	前年	前年	前年	前年	前年	前年	
5月	26	10	7	19	139	105	4	4	82	197	1	1	279	90	0	0	0	0	511	415
6月	21	21	12	7	169	30	6	3	71	49	3	1	568	539	0	0	0	0	826	628
7月	31	31	55	45	506	563	3	8	215	244	9	6	837	921	0	0	0	0	1,616	1,781
8月	31	31	34	62	339	332	10	13	171	225	8	6	636	785	0	0	0	0	1,190	1,417
9月	30	30	15	30	165	115	3	22	106	162	4	4	448	612	0	0	0	0	737	941
10月	31	31	4	11	58	77	4	5	41	83	2	1	427	507	0	0	0	0	534	683
計	170	154	127	174	1,376	1,222	30	55	686	960	27	19	3,195	3,454	0	0	0	0	5,414	5,865

## 11 屋内多目的運動場利用状況

＝令和4年1月～12月＝

月 別	個 人						団 体				主催事業				計	
	小、中学生		高校生		一般		件数		人数		回数		人数			
	人	人	人	人	人	人	件	件	人	人	回	回	人	人	人	人
	前年	前年	前年	前年	前年	前年	前年	前年	前年	前年	前年	前年	前年	前年	前年	前年
1月	856	947	39	59	428	426	15	17	399	313	0	0	0	0	1,722	1,745
2月	828	812	60	58	414	718	13	21	310	471	0	0	0	0	1,612	2,059
3月	1,218	1,070	177	137	474	646	30	17	335	490	0	0	0	0	2,204	2,343
4月	704	657	32	38	274	398	111	9	107	121	0	0	0	0	1,117	1,214
5月	185	243	10	21	101	79	3	0	11	0	0	0	0	0	307	343
6月	221	66	19	17	40	5	7	1	149	50	0	0	0	0	429	138
7月	278	146	27	15	44	12	10	2	429	83	0	0	0	0	778	256
8月	175	264	17	38	33	108	6	1	145	24	0	0	0	0	370	434
9月	641	442	3	35	126	75	6	2	245	55	0	0	0	0	1,015	607
10月	288	265	1	20	63	86	21	28	827	384	0	0	0	0	1,179	755
11月	886	907	9	28	335	325	18	9	441	1,148	0	0	0	0	1,671	2,408
12月	989	1,168	58	42	397	439	27	12	445	677	0	0	0	0	1,889	2,326
計	7,269	6,987	452	508	2,729	3,317	267	119	3,843	3,816	0	0	0	0	14,293	14,628

## 12 リリー山スキー場利用状況

### 1 利用実績

＝令和3年12月～令和4年3月＝

項目	利用日数		リフト		一般利用				スキー授業				自衛隊		指導者		ソリ		計	
	日	前年	人	前年	人	前年	人	前年	人	前年	人	前年	人	前年	人	前年	人	前年	人	前年
日数等	78	66	154,749	134,364	4,498	3,743	3,447	2,826	1,941	2,124	1,043	1,030	3,566	2,296	154	403	917	714	15,566	13,136

### 2 券売実績

＝令和3年12月～令和4年3月＝

月別			シーズン券				日中券				4時間券				回数券				1回券				計	
			大人		小人		大人		小人		大人		小人		大人		小人		大人		小人			
発売日数	発売日数	前年	人	前年	人	前年	人	前年	人	前年	人	前年	人	前年	人	前年	人	前年	人	前年	人	前年	人	前年
12月	18	15	35	25	20	23	7	7	10	1	84	36	71	42	38	26	28	18	74	6	27	3	394	187
1月	31	29	34	34	23	19	40	15	48	44	955	642	849	719	400	365	224	284	371	272	200	154	3,144	2,548
2月	27	28	0	2	0	1	20	21	35	30	593	477	465	349	194	204	89	135	178	349	108	129	1,682	1,697
3月	13	5	0	0	0	0	2	1	5	5	108	49	95	34	20	23	15	16	34	30	18	3	297	161
計	89	77	69	61	43	43	69	44	98	80	1,740	1,204	1,480	1,144	652	618	356	453	657	657	353	289	5,517	4,593

## 13 網走川河畔公園パークゴルフ場利用状況

### 1 利用実績

＝令和4年4月～10月＝

月別			コース						計	
			いちい・つつじ・さくら		しらかば		大正橋			
日	前年	人	人	人	人	人	人	人	人	
4月	0	0	0	0	0	0	0	0	0	0
5月	31	15	3,585	1,516	189	139	252	150	4,026	1,805
6月	30	10	3,063	1,033	238	143	237	76	3,538	1,252
7月	31	31	3,224	2,962	155	191	225	210	3,604	3,363
8月	31	31	2,309	2,927	194	157	158	156	2,661	3,240
9月	30	30	2,948	2,958	359	354	276	282	3,583	3,594
10月	31	31	3,161	3,296	167	225	293	314	3,621	3,835
計	184	148	18,290	14,692	1,302	1,209	1,441	1,188	21,033	17,089

### 2 券売実績

＝令和4年4月～10月＝

月別			シーズンパス								1日券利用者				計	
			65歳未満				65歳以上				町内		町外			
			男	女	男	女	男	女	男	女	人	人	人	人		
日	前年	人	人	人	人	人	人	人	人	人	人	人	人	人		
4月	19	15	1	1	1	0	88	100	34	50	0	0	0	0	124	151
5月	31	31	4	6	2	3	130	114	104	83	121	44	460	43	821	293
6月	30	30	0	0	1	0	3	6	4	2	137	25	178	108	323	141
7月	31	31	0	1	0	1	3	7	2	4	187	106	272	199	464	318
8月	31	31	0	0	0	0	0	1	0	2	75	55	116	317	191	375
9月	30	30	0	0	0	0	1	0	0	0	123	134	167	24	291	158
10月	31	31	0	0	0	0	0	0	0	0	77	119	319	277	396	396
計	203	199	5	8	4	4	225	228	144	141	720	483	1,512	968	2,610	1,832

# 九 広 域 事 務 組 合

## 美 幌 ・ 津 別 広 域 事 務 組 合 負 担 金 内 訳

区 分	予 算 額	収 入 額	差 引 負 担 対 象 額	負 担					
				美 幌 町				津 別 町	
				率	衛 生 分	消 防 分	計	率	
	千 円	千 円	千 円	%	千 円	千 円	千 円	千 円	%
総 務	議 会 費	1,196	0	1,196	50.00	299	299	598	50.00
	一 般 管 理 費	8,320	0	8,320	81.04	3,371	3,372	6,743	18.96
	監 査 委 員 費	741	0	741	50.00	186	185	371	50.00
	予 備 費	80	0	80	50.00	20	20	40	50.00
	計	10,337	0	10,337	/	3,876	3,876	7,752	/
衛 生 (火 葬)	経 常 費	32,242	4,803	27,439	81.04	22,237	0	22,237	18.96
	公 債 費	/	/	/	/	/	/	/	/
	計	32,242	4,803	27,439	/	22,237	0	22,237	/
消 防	消 防 本 部 費	63,199	200	62,999	71.29	0	44,912	44,912	28.71
	通 信 指 令 業 務 運 営 費	43,586	0	43,586	71.29	0	31,072	31,072	28.71
	通 信 指 令 施 設 管 理 費	15,987	0	15,987	50.00	0	7,994	7,994	50.00
	美 幌 消 防 費	312,272	207	312,065	100.00	0	312,065	312,065	/
	公 債 費 (車 両 整 備 事 業 等)	28,287	0	28,287	100.00	0	28,287	28,287	/
	公 債 費 (通 信 指 令 機 器 移 設 事 業)	12,651	0	12,651	50.00	0	6,325	6,325	50.00
	公 債 費 (美 幌 消 防 庁 舎 改 築 工 事 事 業)	507	0	507	面 積 割	0	502	502	面 積 割
計	476,489	407	476,082	/	0	431,157	431,157	/	
合 計	519,068	5,210	513,858	/	26,113	435,033	461,146	/	

## 十 地方消費税交付金（社会保障財源化分）が充てられる 社会保障施策に要する経費について

地方消費税交付金（社会保障財源化分）が充てられる社会保障４経費その他社会保障施策に要する経費は以下のとおりです。

（歳入）

地方消費税交付金（社会保障財源化分） 297,069 千円

（歳出）

社会保障４経費その他社会保障施策に要する経費 3,001,075 千円

【社会保障４経費その他社会保障施策に要する経費】 (単位：千円)

事業名		経費	財源内訳				
			特定財源			一般財源	
			国庫 (道) 支出金	起債	その他	引上げ分の 地方消費税 (社会保障財源 化分の市町村交 付金)	その他
社会 福祉	障害者福祉事業	829,046	578,847	0	1,914	56,094	192,191
	高齢者福祉事業	369,333	6,776	0	28,557	43,112	290,888
	児童福祉事業	400,854	258,061	0	18,365	13,296	111,132
	小計	1,599,233	843,684	0	48,836	112,502	594,211
社会 保険	介護保険事業	394,182	22,476	0	0	77,622	294,084
	国民健康保険事業	228,855	94,139	0	0	4,666	130,050
	後期高齢者医療事業	109,702	65,127	0	0	11,637	32,938
	小計	732,739	181,742	0	0	93,925	457,072
保健 衛生	保健衛生事業	552,031	8,978	41,500	1,701	31,053	468,799
	予防事業	117,072	20,673	0	9,550	59,589	27,260
	小計	669,103	29,651	41,500	11,251	90,642	496,059
合計		3,001,075	1,055,077	41,500	60,087	297,069	1,547,342

※消費税率の引上げ（H26.4.1～8%、R1.10.1～10%）に伴う地方消費税交付金の増収分については、その用途を明確にし、社会保障施策に要する経費に充てるものとされています。

## II 国民健康保険特別会計

### 1 財 産 表

=令和5年1月末現在=

名 称	利用区分	型 式	取得年月	備 考
クロスコンテ`ィションング`トレーニング`センター		セノー XL100	H9. 5	
国保総合システム等 業 務 端 末	医療給付	NEC MK34/B-U	H29. 12	
国保総合システム等 プ リ ン タ	〃	RICOH SP 6420	H29. 12	
医療系システム プ リ ン タ	健康推進	RICOH SP 6420	R2. 1	
医療系システム等 業 務 端 末	〃	Lenovo Thinkcentre M720s	R2. 1	
脈波形付電子血圧計	〃	ウェルアップ UDEX-APG1	H22. 10	
ランニングマシン	〃	ラボード LX2200 BG2101	H22. 10	
軽 自 動 車	庁 用	ダイハツ ムーブL DBA-LS160S 28年	H28. 12	北見580 く-4697

### 2 利 用 状 況

区 分		令 和 2 年 度	令 和 3 年 度	令 和 4 年 度(見込)
被 保 険 者 状 況	世 帯 数	2,827 世帯	2,769 世帯	2,650 世帯
	被 保 険 者 数	(1,522) 4,768 人	(1,476) 4,589 人	(1,425) 4,336 人
1 人 当 たり 受 診 日 数 件 数・費 用 額	日 数	19.0 日	18.8 日	18.9 日
	件 数	14.9 件	15.1 件	16.9 件
	費 用 額	430,415 円	429,926 円	480,615 円
保 険 給 付 の 状 況	療 養 給 付 費	1,489,423 千円	1,436,501 千円	1,460,562 千円
	療 養 費	11,162 千円	9,581 千円	9,796 千円
	高 額 療 養 費	237,003 千円	226,060 千円	227,469 千円
	出 産 育 児 一 時 金	5,848 千円	4,620 千円	5,883 千円
	葬 祭 費	1,290 千円	900 千円	930 千円
	傷 病 手 当 金	0 千円	141 千円	440 千円
計		1,744,726 千円	1,677,803 千円	1,705,080 千円

※ ( ) は介護保険第2号被保険者



### 3 歳入歳出の対比

=令和4年12月末現在=

区 分		令 和 2 年 度	令 和 3 年 度	令 和 4 年 度 (見込)
歳 入	保 険 税 (含滞納繰越)	千円 568,669	千円 540,167	千円 520,083
	国 道 支 出 金	1,835,181	1,767,643	1,767,441
	繰 入 金	221,726	231,319	237,115
	繰 越 金	40,970	32,093	31,260
	そ の 他	3,528	3,595	1,764
	計	2,670,074	2,574,817	2,557,663
歳 出	総 務 費	90,098	82,944	81,088
	保 険 給 付 費	1,748,169	1,681,177	1,708,611
	国民健康保険事業費納付金	740,639	730,128	725,883
	財政安定化基金拠出金	2	1	0
	保 健 事 業 費	15,494	24,084	24,255
	そ の 他	43,579	25,223	17,826
	計	2,637,981	2,543,557	2,557,663
差 引 額		32,093	31,260	0

### 4 保険税と保険給付費との関係

区 分		令 和 2 年 度	令 和 3 年 度	令 和 4 年 度 (見込)	
保 険 税	現 年 度	調 定 額	(42,877) 566,084 千円	(39,792) 539,356 千円	(46,779) 523,623 千円
		収 納 額	(42,144) 556,979 千円	(38,934) 529,176 千円	(45,749) 512,578 千円
		収 納 率	(98.29) 98.39 %	(97.84) 98.11 %	(97.79) 97.89 %
	滞 納 繰 越	調 定 額	(4,839) 87,509 千円	(4,228) 73,980 千円	(3,686) 61,752 千円
		収 納 額	(697) 11,690 千円	(748) 10,990 千円	(497) 7,505 千円
		収 納 率	(14.40) 13.36 %	(17.69) 14.86 %	(13.48) 12.15 %
	平 均 収 納 率		87.01 %	88.07 %	88.85 %
	負 担 額(現)	1 世 帯 当 たり	200,242 円	194,784 円	197,594 円
		1 被 保 険 者 当 たり	(28,171) 118,726 円	(26,959) 117,532 円	(32,827) 120,762 円
	給 付 と の 割 合	保 険 給 付 額	1,748,169 千円	1,681,177 千円	1,708,611 千円
保 険 税 ( 現 ) と の 対 比		3.09	3.12	3.26	

※ ( ) は介護納付金課税分

### Ⅲ 後期高齢者医療特別会計

#### 1 利 用 状 況

区 分		令和3年3月末	令和4年3月末	令和4年12月末
被 保 険 者	75歳以上	3,487人	3,560人	3,538人
	65歳以上75歳未満 (障害認定を受けた者)	119人	108人	100人
	合 計	3,606人	3,668人	3,638人

#### 2 歳 入 歳 出 の 対 比

区 分		令和2年度	令和3年度	令和4年度(見込)
歳 入	保 険 料	220,995 <small>千円</small>	225,334 <small>千円</small>	237,080 <small>千円</small>
	国 庫 支 出 金	280	261	0
	繰 入 金	99,468	101,874	101,644
	繰 越 金	399	630	1,024
	そ の 他	43	6	300
	計	321,185	328,105	340,048
歳 出	総 務 費	10,924	12,292	11,351
	広 域 連 合 納 付 金	309,588	314,783	328,397
	そ の 他	43	6	300
	計	320,555	327,081	340,048
差 引 額		630	1,024	0

#### 3 保 険 料

区 分		令和2年度	令和3年度	令和4年度(見込)
現 年 度	調 定 額	220,995 <small>千円</small>	225,331 <small>千円</small>	237,080 <small>千円</small>
	収 納 額	220,997 <small>千円</small>	225,334 <small>千円</small>	237,080 <small>千円</small>
	還付未済額	2 <small>千円</small>	3 <small>千円</small>	0 <small>千円</small>
	収 納 率	100.00%	100.00%	100.00%
滞 納 繰 越	調 定 額	0 <small>千円</small>	0 <small>千円</small>	0 <small>千円</small>
	収 納 額	0 <small>千円</small>	0 <small>千円</small>	0 <small>千円</small>
	収 納 率	0.00%	0.00%	0.00%
平 均 収 納 率		100.00%	100.00%	100.00%
1 被 保 険 者 当 た り		61,285 <small>円</small>	61,432 <small>円</small>	65,168 <small>円</small>

## IV 介護保険特別会計

### 1 利 用 状 況

被保険者数の推移

=各年度12月末現在=

区 分		令 和 2 年 度	令 和 3 年 度	令 和 4 年 度
被 保 険 者	第 1 号被保険者	6,800 人	6,730 人	6,667 人
	第 2 号被保険者	6,194 人	6,089 人	6,004 人

要介護認定者数の推移

=各年度12月末現在=

区 分	令 和 2 年 度			令 和 3 年 度			令 和 4 年 度			
	第 1 号 被保険者	第 2 号 被保険者	計	第 1 号 被保険者	第 2 号 被保険者	計	第 1 号 被保険者	第 2 号 被保険者	計	
要 介 護 認 定	要支援 1	198	4	202	221	2	223	222	2	224
	要支援 2	237	6	243	216	7	223	230	5	235
	要介護 1	207	1	208	226	0	226	201	4	205
	要介護 2	195	5	200	203	7	210	214	4	218
	要介護 3	160	5	165	148	5	153	161	2	163
	要介護 4	150	2	152	163	2	165	152	5	157
	要介護 5	139	0	139	130	2	132	117	1	118
	計	1,286	23	1,309	1,307	25	1,332	1,297	23	1,320

介護保険サービスの利用者数及び保険給付額の推移

区 分	介護サービス種別	令和2年度		令和3年度		令和4年度(見込)	
		月平均 利用者数	総給付額	月平均 利用者数	総給付額	月平均 利用者数	総給付額
居 宅 サ ー ビ ス	訪 問 介 護	189.5	159,549	203.2	198,824	202.7	194,166
	訪 問 入 浴 介 護	9.1	4,182	6.6	3,318	5.9	3,219
	訪 問 看 護	121.1	51,059	120.8	50,980	120.2	50,660
	訪 問 リ ハ ビ リ	4.8	1,292	5.6	1,544	3.4	976
	居 宅 療 養 管 理 指 導	17.1	1,167	23.3	1,987	27.7	2,567
	通 所 介 護	85.0	57,083	87.5	62,823	97.7	66,689
	通所リハビリテーション	83.8	43,874	87.6	53,054	106.5	66,139
	短期入所生活介護	65.8	77,309	64.3	77,678	70.4	87,045
	短期入所療養介護	7.0	8,517	8.0	8,532	9.0	10,538
	福祉用具貸与	417.4	51,584	443.6	56,927	465.6	61,241
	福祉用具購入費	16.3	4,860	16.3	5,128	18.9	5,092
	住宅改修費	9.2	8,423	10.3	8,034	13.1	10,594
	特定施設入居者生活介護	16.6	26,899	20.8	32,939	25.6	42,068
	居 宅 介 護 支 援	622.4	85,009	632.4	87,829	656.9	90,446
計		580,807		649,597		691,440	
地 域 密 着 型 サ ー ビ ス		203.3	382,772	206.5	389,976	205.8	398,202
施 設 サ ー ビ ス	介護老人福祉施設	106.3	343,511	108.0	346,971	110.3	356,390
	介護老人保健施設	83.7	280,548	80.0	270,540	79.8	273,537
	介護療養型医療施設	0.2	279	0.8	1,815	0.9	2,073
	介護医療院	3.8	17,712	4.8	20,238	2.7	10,073
計		642,050		639,564		642,073	
高 額 介 護 サ ー ビ ス 費		42,845		45,482		46,633	
高 額 医 療 合 算 介 護 サ ー ビ ス 費		6,056		6,003		6,254	
審 査 支 払 手 数 料		1,441		1,487		1,542	
特 定 入 所 者 介 護 サ ー ビ ス 費		74,446		70,418		71,853	
合 計		1,730,417		1,802,527		1,857,997	

## 2 歳入歳出の対比

区 分		令和2年度	令和3年度	令和4年度 (見込)	備 考
歳 入	保険料(含滞納繰越)	千円 360,226	千円 386,706	千円 387,695	第1号被保険者保険料
	国 道 支 出 金	743,502	781,873	790,399	
	支 払 基 金 交 付 金	486,547	505,588	593,793	第2号被保険者保険料
	繰 入 金	315,346	332,796	400,300	
	繰 越 金	1,093	2,797	1,219	
	そ の 他	2,749	2,669	3,217	
	計	1,909,463	2,012,429	2,176,623	
歳 出	総 務 費	47,844	50,706	50,108	
	保 険 給 付 費	1,730,417	1,802,527	1,857,997	
	そ の 他	128,404	157,977	134,882	
	計	1,906,665	2,011,210	2,042,987	
差 引 額		2,798	1,219	133,636	

## 3 保険料と保険給付費との関係

区 分		令和2年度	令和3年度	令和4年度 (見込)	備 考
第1号被保険者保険料	現 年 度	調 定 額	千円 360,561	千円 387,070	千円 387,938
		収 納 額	千円 359,949	千円 386,520	千円 387,356
		収 納 率	%	%	%
	滞 納 繰 越	調 定 額	千円 2,545	千円 1,288	千円 1,701
		収 納 額	千円 278	千円 186	千円 339
		収 納 率	%	%	%
	平 均 収 納 率		%	%	%
	1 被 保 険 者 当 た り		円 52,975	円 57,460	円 58,151
	給 付 と の 割 合	保 険 給 付 額	千円 1,730,417	千円 1,802,527	千円 1,857,997
		保 険 料 の 占 め る 割 合	%	%	%
第2号被保険者保険料 (1被保険者当たり)		円 78,551	円 83,033	円 98,900	支払基金交付金

# V 水道事業会計

## 1 財 産 表

### ◆ 行 政 財 産

＝令和5年1月末現在＝

#### 1 土 地

所 在	地 番	筆数	面 積	用 途	備 考
稲 美	52-4	1	165.00	稲美加圧ポンプ所敷地	
田 中	1140-15外	4	2,549.60	田中加圧ポンプ所敷地	
〃	1140-13外	4	4,170.00	〃	
日 並	214-5外	1	23,250.00	水源池用地	
大空町東藻琴山園	612-2	1	31,250.00	〃	
日 並	148-7	1	1,080.00	浄水場敷地	
美 禽	313内	1	1,189.00	美禽加圧ポンプ所敷地	
日 並	214-10	1	146.00	水源池用地	
大空町東藻琴山園	612-5	1	90.00	〃	
高 野	28-5外	2	273.00	高野第1加圧ポンプ所敷地	
〃	96-12外	3	306.00	高野第2加圧ポンプ所敷地	
東1条南5丁目	9-3	1	200.47	水道資材倉庫敷地	
豊 幌	36-2	1	735.56	豊幌加圧ポンプ所敷地	

#### 2 建 物

所 在	地 番	棟数	構 造	面 積	用 途	取得年度
東1条南5丁目	9-1	1	木造 平家	29.75	高区第1加圧ポンプ所上家	S 42
〃	9-3	1	〃	65.70	水道資材倉庫	〃 42
東3条南4丁目	1-1	1	鉄骨造 平家	64.80	〃	〃 41
稲 美	52-4	1	木造 平家	19.44	稲美加圧ポンプ所上家	〃 47
田 中	1142-8	1	〃	64.80	田中加圧ポンプ所上家	〃 47
日 並	148	1	鉄骨造 平家	387.00	管理棟	〃 48
〃	148	1	コンクリートブロック造 平家	20.91	着水井上家	〃 49
〃	148	1	〃	71.77	薬品混和池ブロック形成池上家	〃 49
〃	148	1	鉄骨造 平家	568.34	薬品沈澱池上家	〃 54
〃	148	1	コンクリートブロック造	31.50	ブロック形成池上家	〃 54
〃	148	1	〃	11.35	浄水池上家	〃 55
〃	148	1	鉄骨造 平家	255.37	ろ過池上家	〃 55
美 禽	313	1	コンクリートブロック造 平家	36.72	美禽加圧ポンプ所上家	H 1
昭 野	347-1地先	1	ヒラミツグブロック造 平家	35.63	昭野加圧ポンプ所上家	〃 2
高 野	28-5	1	〃	36.20	高野第1加圧ポンプ所上家	〃 2
〃	96-12	1	〃	55.00	高野第2加圧ポンプ所上家	〃 2
日 並	148	1	鉄骨造 平家	51.49	薬品注入予備施設上家	〃 9
〃	148	1	木造 平家	13.21	凝集剤貯留槽上家	〃 12
〃	148	1	鉄筋コンクリート造 平家	92.34	日並配水池上家	〃 13
稲 美	52-4	1	パネル式平家	3.47	稲美加圧ポンプ所管理用物置	〃 15
東1条南5丁目	9-1	1	コンクリートブロック造 平家	64.45	高区第2加圧ポンプ所上家	〃 22
大空町東藻琴山園	612-2	1	軽量鉄骨造 平家	23.10	水源池沈砂池上家	〃 24
豊 幌	36-2	1	コンクリートブロック造 平家	94.69	豊幌加圧ポンプ所上家	〃 24
日 並	148	1	鉄筋コンクリート造 平家	17.60	小水力発電機室上家	〃 25
〃	148	1	鋼板製	15.72	水道資材倉庫	〃 30

### 3 構 築 物

#### 1 導、送、配、給水管

用途	取得年度区分	管 種	内 径	延 長	用途	取得年度区分	管 種	内 径	延 長
導水管	昭和54年度 ～平成6年度	タックタイル	300mm	4,455.56	配水管	昭和60年度 ～平成22年度	ステンレス 鋼 管	50mm	15.34
		鑄鉄管	350mm	4,440.00				75mm	64.75
			450mm	1,320.00				100mm	32.30
	計		10,215.56	150mm				563.11	
合 計		10,215.56	200mm	9.00					
送水管	昭和52年度 ～令和2年度	タックタイル	250mm	7,732.02				250mm	135.00
			鑄鉄管	300mm				5,246.40	500mm
		小 計		12,978.42		計		893.40	
	令和3年度	タックタイル	300mm	2,655.00		昭和61年度 ～令和2年度	ポリエチレン管	40mm	4,833.83
			鑄鉄管	小 計				2,655.00	50mm
		計		15,633.42	75mm			1,554.53	
昭和52年度 ～昭和62年度	鋼 管	250mm	21.95	100mm	59.91				
		300mm	28.60	150mm	52.48				
	計		50.55	小 計				23,474.12	
合 計		15,683.97	令和3年度		ポリエチレン管			40mm	146.60
配水管	昭和40年度 ～平成24年度	塩 化 ビニール管	40mm	124.00	計		23,620.72		
			50mm	6,149.98	平成27年度 ～令和2年度	配水用 ポリエチレン管	75mm	1,679.82	
			75mm	28,613.14			100mm	932.47	
			100mm	22,429.59			150mm	307.22	
			150mm	12,481.75	小 計		2,919.51		
	計		69,798.46	令和3年度	配水用 ポリエチレン管	100mm	0.00		
	昭和44年度	鋼 管	100mm			25.00	小 計		0.00
			計			25.00	計		2,919.51
	昭和25年度 ～昭和41年度	鑄鉄管	75mm	140.00	合 計		218,384.99		
			100mm	1,178.50	平成2年度 ～平成26年度	ポリエチレン管	20mm	4,130.13	
150mm			1,649.65	25mm			6,757.09		
200mm			41.00	30mm			3,749.14		
計		3,009.15	40mm	5,306.16					
水 管	昭和40年度 ～令和2年度	タックタイル 鑄鉄管	50mm	105.00	50mm	884.30			
			75mm	21,831.28	計		20,826.82		
			100mm	58,018.74	平成2年度	塩 化 ビニール管	75mm	133.00	
			150mm	18,816.06			計		133.00
			200mm	7,617.55			合 計		20,959.82
			250mm	5,190.90	令和3年度	タックタイル 鑄鉄管	75mm	342.00	
			400mm	1,128.00			100mm	500.30	
			450mm	1,702.82			小 計		842.30
	500mm	1,147.10	計				118,118.75		
	600mm	1,719.00							
				<b>導、送、配、給水管合計</b>					
				265,244.34					

2 施 設

種 別	規 模	数 量	取得年度	摘 要
取 水 堤	24m×3.2m×1m	1 基	H 1	
鋼製ローラーゲート	12.5m×3.2m	1 基	〃 1	
沈 砂 池	4m×2m×3m	1 池	S 37	
〃	11m×2m×3m	1 池	〃 54	
着 水 井	2.2m×5.6m×3m	1 池	〃 49	
薬 品 混 和 池	1.7m×1.7m×3.2m	1 池	〃 49	
沈 澱 池	20m×25m×3.2m	1 池	〃 37	
〃	20.5m×5.69m	3 池	〃 50	
天 日 乾 燥 床	15m×22m	3 池	〃 37	
ろ 過 池	2.74m×14.2m	2 池	〃 48	
〃	2.74m×14.2m	2 池	〃 55	
浄 水 池	10m×8m×3m	240m <sup>3</sup> 1 池	〃 55	
〃	9m×6m×3m	160m <sup>3</sup> 1 池	〃 50	
フ ロ ッ ク 形 成 池	3.4m×6.8m×2.7m	2 池	〃 49	
〃	3.4m×6.8m×2.7m	1 池	〃 54	
田 中 配 水 池	14m×21m×3.6m	1,000m <sup>3</sup> 2 池	〃 47	
〃	直径 27m×3.55m	2,000m <sup>3</sup> 1 池	〃 53	
高 区 配 水 池	直径 10.7m×3.7m	300m <sup>3</sup> 1 池	〃 59	
〃	14m×7m×3.8m	300m <sup>3</sup> 1 池	〃 39	
日 並 配 水 池	5.2m×19.6m×3.0m	300m <sup>3</sup> 2 池	H 13	
緊 急 遮 断 弁 室	3.5m×7.0m×2.5m	1 室	〃 13	
豊 幌 配 水 池	3.0m×5.5m×2.5m	41.25m <sup>3</sup> 2 池	〃 23	

4 機 械 及 び 装 置

名 称	規 格 等	取得年度	備 考
ろ 過 装 置	ハーディングー 2池×38.9m <sup>2</sup> 77.8m <sup>2</sup>	S 48	日並浄水場
計 装 設 備	動力計装盤 600mm×600mm×1,950mm	H 1	美禽加圧ポンプ所
非 常 用 発 電 機	非常発電設備(43KVA×200V×50Hz) 1台	〃 2	高野第1加圧ポンプ所
加 圧 ポ ン プ	排水ポンプ(φ30mm×5ℓ/min×0.15kw×100V) 1台	〃 2	高野第2加圧ポンプ所
計 装 設 備	指示記録積算警報計 バックアップ指示警報計 積算計	〃 3	稲美加圧ポンプ所
薬 品 注 入 設 備	PAC貯槽 2基 φ1,800mm×2,000mm…2槽 FW-FRP製(5m <sup>3</sup> 槽×2)	〃 3	日並浄水場



名 称	規 格 等	取得年度	備 考
計 装 設 備	屋外形制御盤 (インバーター内蔵)	H 5	日 並 加 圧 ポ ン プ 所
非 常 用 発 電 機	85KVA×200kw×50Hz 1台	〃 5	田 中 加 圧 ポ ン プ 所
計 装 設 備	電源切替盤 (600mm×1,850mm×600mm) 1面 動力盤 (800mm×1,850mm×600mm) 1面	〃 6	日 並 浄 水 場
非 常 用 発 電 機	85KVA×200V×50Hz 1台	〃 6	〃
ポ ン プ 設 備	排水ポンプ 立軸ステンレス製渦巻ポンプ(360ℓ/min×3.0m) 1台	〃 6	〃
加 圧 ポ ン プ	配水ポンプ (φ100mm×1.05m <sup>3</sup> /min×35m×11kw) 1台	〃 8	高 区 第 1 加 圧 ポ ン プ 所
計 装 設 備	計装盤(ミニグラフィック付、W400×H2,150×D800) 1面	〃 8	日 並 浄 水 場
加 圧 ポ ン プ	渦巻ポンプ (インバータ仕様、φ65mm×0.34m <sup>3</sup> /min×50m×7.5kw) 2台	〃 9	高 野 第 1 加 圧 ポ ン プ 所
計 装 設 備	配水流量計設備(φ40mm 2線式電磁流量計) 1台 一次・二次圧力設備	〃 9	〃
薬 品 注 入 予 備 施 設	電源切替盤、動力盤、計装盤 3面 活性炭攪拌機 (0.75kw×200V×1/35) 2台 活性炭貯槽 SS400円筒(φ1,600mm×1,430mm×2.0m <sup>3</sup> ) 2台	〃 9	日 並 浄 水 場
残 留 塩 素 計	連続測定 (FRD-II) 1台	〃 10	〃
計 装 設 備	一次・二次圧力設備 2台 既設盤機器増設 中央監視装置内部処理増設	〃 10	昭 野 加 圧 ポ ン プ 所
水 質 計 測 機 器	色度計用除濁装置(砂過方式) 1台 原水色度ろ過器盤 1面	〃 10	日 並 浄 水 場
ポ ン プ 設 備	給水ユニット(単独交互運転方式、吐出し圧力一定インバータ) (φ50mm×0.4m <sup>3</sup> /min×7.5kw×65m) 1台	〃 10	〃
〃	配水ポンプ (φ100mm×1.05m <sup>3</sup> /min×40m×11kw) 1台	〃 10	高 区 第 1 加 圧 ポ ン プ 所
水 位 計	投込式水位計 (LP007-11S04型) 1台	〃 11	田 中 2 号 配 水 池
計 装 設 備	テレメータ装置(A:7量 SV24点) 1台 圧力発信器 1台 中央監視装置内部処理増設 既設盤機器増設	〃 11	高 野 第 2 加 圧 ポ ン プ 所
〃	残留塩素計	〃 12	高 区 第 1 加 圧 ポ ン プ 所
電 動 弁	着水電動弁 (φ300mm) 1台	〃 12	〃
計 装 設 備	残留塩素計 1台	〃 13	田 中 加 圧 ポ ン プ 所
〃	電磁流量計(φ150mm 2線式) テレメータ装置(SV24点) 1台	〃 13	大 正 橋 流 量 計 室
〃	現場制御盤(屋内自立閉鎖型) 1面 緊急遮断弁(多孔可変リフイス弁 開度センサー付 φ300mm) 1台	〃 13	日 並 配 水 池
ポ ン プ 設 備	1号・2号ろ過池 逆洗ポンプ 立軸ステンレス製渦巻ポンプ (600ℓ/min×3m×0.75kw×200V) 2台 1号ろ過池 排水ポンプ 立軸ステンレス製渦巻ポンプ (360ℓ/min×3m×0.75kw×200V) 1台	〃 13	日 並 浄 水 場
〃	緊急用給水ポンプ (φ50mm×0.33m <sup>3</sup> /min×40m×5.5kw) 1台	〃 13	〃
計 装 設 備	量水器室 1室 テレメータ装置(SV24点) 1台	〃 14	稻 美 流 量 計 室
〃	高圧受電設備(キュービクル2面体) 1台 高圧負荷開閉器 1台	〃 14	日 並 浄 水 場
計 装 設 備	残留塩素計(無試薬型) 1台 超音波流量計(φ250mm 1台 φ300mm 1台)	〃 14	日 並 配 水 池
〃	カラーモニター 1台 遠隔操作装置 1式	〃 14	日 並 浄 水 場

名 称	規 格 等	取得年度	備 考
薬品注入設備	次亜塩素素貯留タンク(PVCφ1,400mm×1,600mm) 2基 塩素注入ポンプ(ブレードホース付) 1台	H 14	日並浄水場
計装設備	電磁流量計(φ100mm 2線式) 1台 テレメータ装置(A:3量 SV12点) 1台	" 15	報徳流量計室
"	残留塩素計 1台 1次・2次圧力計 2台	" 15	稲美加圧 ポンプ所
"	電磁流量計(φ150mm) 1台 テレメータ装置(A:1量 SV12点) 1台	" 16	野崎流量計室
傾斜板装置	1池(No.3 沈殿池) 上向流傾斜板装置1式	" 16	日並浄水場
計装設備	電磁流量計(φ250mm) 1台	" 17	田中流量計室
傾斜板装置	2池(No.1・No.2 沈殿池) 上向流傾斜板装置 1式	" 17	日並浄水場
自動排泥設備	3池(No.1・No.2・No.3 沈殿池) 集泥ユニット 350m <sup>2</sup> /3池 圧力水ユニット 350m <sup>2</sup> /3池 排泥ブロワー (0.1m <sup>3</sup> /min×0.4kw) 2台 圧力水ポンプ (φ125×1.65m <sup>3</sup> /min×22m×11kw) 2台 排水ポンプ (φ100×1.7m <sup>3</sup> /min×8m×5.5kw) 2台 排泥装置操作盤 1面 排水ポンプ操作盤 1面	" 17	"
ポンプ設備	2号ろ過池 排水ポンプ(立軸ステンレス製渦巻ポンプ) (360ℓ/min×3m×0.75kw×200V) 1台	" 17	"
薬品自動注入設備	凝集計、凝集計制御盤、原水導電率計、沈殿池濁度計 サンプリングポンプ (0.017m <sup>3</sup> /min×7m×0.2kw) 2台	" 18	"
計装設備	電磁流量計(φ500mm) 1台	" 18	田中流量計室
ポンプ設備	配水ポンプ(φ100mm×1.597m <sup>3</sup> /min×36m×18.5kw) 2台	" 18	田中加圧 ポンプ所
計装設備	調節計、動力計装盤、電磁流量計(φ150mm) 1台	" 19	"
"	電磁流量計(送水流量計 φ200mm 2線式) 1台	" 20	日並浄水場
水質計測機器	原水濁度計 1台 原水PH計 1台 浄水PH計 1台	" 20	日並浄水場 試験室
自動排水装置	電動水抜弁(φ20mm ER-LD2) 1台 電子量水器(φ20mm) 1台 制御盤(0.42m×0.32m×0.2m) 1面 弁室(2号マンホール) H=2.1m 1基	" 20	高野 (竹川跨道)
計装設備	ろ過流量計(堰高計測型流量計 超音波式) 4台	" 21	日並浄水場
ポンプ設備	浄水検水ポンプ 自給式渦巻ポンプ (φ40mm×0.075m <sup>3</sup> /min×28m×1.5kw) 1台	" 21	"
計装設備	圧力伝送器(3051CG形) 1台	" 22	田中加圧 ポンプ所
"	2線式電磁流量計 φ300mm 1台(電源装置、避雷器)	" 23	日並浄水場 着水流量計
"	2線式電磁流量計 φ75mm 1台(電源装置、避雷器、配管一式)	" 23	美禽 送水流量計室
"	動力制御盤 1面(圧力調節形、INV装置11kw用、電気工事)	" 23	高区第1加圧 ポンプ所
ポンプ設備	配水ポンプ(φ80mm×0.60m <sup>3</sup> /min×75m×15kw) 2台	" 23	高区第2加圧 ポンプ所
計装設備	動力制御盤 1面(INV装置15kw用、電気工事) 計装盤 1面(圧力調節計、水位調節計、GP) 2線式電磁流量計 φ100mm 1台 圧力伝送器(3051CG形) 1台	" 23	"
非常用発電機	非常用発電機 105KVA×200V×50Hz 1台	" 23	高区第2加圧 ポンプ所
水位計	投入式水位計 1台	" 23	高区2号配水池

名 称	規 格 等	取得年度	備 考
水 質 計 測 機 器	原水色度計 1台 浄水色度計 1台	H 24	日 並 浄 水 場
計 装 設 備	動力制御盤 1面 (電気工事) 計装盤 1面 (塩素注入量調節計、水位調節計、GP) テレメーター装置 1対 (豊幌～日並) 2線式電磁流量計 φ32mm 1台 φ40mm 1台 圧力伝送器 2台 残留塩素計 1台	〃 24	豊 幌 加 圧 ポ ン プ 所
薬 品 注 入 設 備	塩素注入ポンプ 2台	〃 24	〃
ポ ン プ 設 備	配水ポンプ (ユニット式) 2台 (φ40mm×0.132m <sup>3</sup> /min×32m×1.5kw) 配水ポンプ (ユニット式) 2台 (φ40mm×0.16m <sup>3</sup> /min×62m×3.7kw) 検水ポンプ 1台	〃 24	〃
非 常 用 発 電 機	非常用発電機 35KVA×200V×50Hz 1台	〃 24	〃
水 位 計	投込式水位計 1台	〃 24	〃
電 動 弁	電動開閉機 2台	〃 24	〃
小 水 力 発 電 設 備	同期発電機 3φ200V×15kw×1500min 1台 電磁流量計 φ200 1台 制御盤 W800×H1750×T900 1面 横軸固定羽根プロペラ水車 1台	〃 25	日 並 浄 水 場
薬 品 注 入 設 備	凝集剤注入ポンプ 15A×0.2kw×760ml/min 2台 電磁流量計 φ5 1台 制御盤 W700×H1950×T600×1面 グラフィック表示器 シーケンサユニット 注入量調節計 (ワンプールコントローラ)	〃 25	〃
計 装 設 備	テレメーター装置 1対 (高野第1～日並)	〃 26	高 野 第 1 加 圧 ポ ン プ 所
水 位 計	投込式水位計 (LP009型) 2台 浄水池	〃 27	日 並 浄 水 場
〃	投込式水位計 (LP009型) 1台	〃 27	高 区 1 号 配 水 池
ポ ン プ 設 備	配水ポンプ 推定末端圧力一定制御方式 (BU-32-3.7HR-E) (φ32mm×0.1m <sup>3</sup> /min×3.7kw×52m) 2台	〃 27	稲 美 加 圧 ポ ン プ 所
計 装 設 備	2線式電磁流量計 φ150mm (電源装置、避雷器) 1台	〃 28	日 並 浄 水 場 送 水 流 量 計
水 質 計 測 機 器	浄水濁度計 (透過散乱光方式) 1台	〃 28	日 並 浄 水 場
計 装 設 備	テレメーター装置 (昭野～日並) 1対	〃 28	昭 野 加 圧 ポ ン プ 所
水 位 計	投込式水位計 (LP009型) 1台	〃 28	田 中 1 号 配 水 池
〃	投込式水位計 (LP009型) 1台	〃 28	田 中 3 号 配 水 池
滅 菌 設 備	次亜塩素素注入ポンプ 2台 次亜塩素素小出槽 (PVC製、190L)	〃 29	日 並 浄 水 場
薬 品 注 入 設 備	フロキュレータ (縦型パドル式攪拌機) 2台	〃 29	〃
計 装 設 備	テレメーター装置 (美禽～日並) 1対	〃 29	美 禽 加 圧 ポ ン プ 所
ポ ン プ 設 備	加圧給水ユニット (インバータ方式、単独交互運転型) (φ32mm×0.1m <sup>3</sup> /min×2.2kw×50m) 1台	〃 29	高 野 第 2 加 圧 ポ ン プ 所
薬 品 注 入 設 備	フラッシュミキサー (200V×2.2kw×1/11) 1台 フロキュレータ (縦型パドル式攪拌機) 2台	〃 30	日 並 浄 水 場
計 装 設 備	圧力調節計 (ワンループコントローラ) 1台	〃 30	高 野 第 1 加 圧 ポ ン プ 所
〃	圧力伝送器 (3051CG形) 1台	〃 30	高 区 第 1 加 圧 ポ ン プ 所
〃	テレメーター装置 (桜沢～日並) 1対	R 1	稲 美 加 圧 ポ ン プ 所

名 称	規 格	等	取得年度	備 考
計 装 設 備	減圧弁 1台、ストレーナー 1台 圧力伝送器 (KH15型) 2台		R 1	報徳流量計室
薬品注入設備	フロキュレータ (縦型パドル式攪拌機) 2台		〃 1	日並浄水場
計 装 設 備	2線式電磁流量計 φ40mm (電源装置、避雷器) 1台		〃 2	昭野加圧 ポンプ所
計 装 設 備	圧力調整計 (ワルーフコントローラー) 1台		〃 2	田中加圧 ポンプ所
ろ 過 設 備	NO.4ろ過池 1池×38.9m <sup>2</sup>		〃 2	日並浄水場
〃	逆流洗浄装置移動型 (ハーディング) 1台 ろ過装置現場操作盤 (0.6m×0.3m×1.4m) 1面		〃 2	〃
〃	末ろ水流入ゲート 電動式制水扉 (□300 0.4kw×200V) 1台 浄水渠越流堰 電動式角型ネジ式 (□600 0.4kw×200V) 1台		〃 2	〃
〃	捨水弁 電動式バタフライ弁 (φ300 0.4kw×200V) 1台 ろ過制御盤 (0.8m×0.4m×1.95m) 1面		〃 2	〃
ポ ン プ 設 備	NO.4ろ過池 逆洗ポンプ 縦型 (0.69m <sup>3</sup> /min×3m 0.75kw×200V) 1台		〃 2	〃
〃	NO.4ろ過池 排水ポンプ 縦型 (0.55m <sup>3</sup> /min×3m 0.75kw×200V) 1台		〃 2	日並浄水場
〃	NO.4ろ過池 表洗ポンプ ライン型 (0.09m <sup>3</sup> /min×15m 0.40kw×200V) 1台		〃 2	〃
〃	NO.4ろ過池 ろ過水検水ポンプ 自吸式過流型 (10ℓ/min×15m 0.2kw×200V) 1台		〃 2	〃
計 装 設 備	ろ過池 ろ過水濁度情報収集装置 1式 無停電電源装置 1台		〃 2	〃
〃	NO.4ろ過池 ろ過水濁度計 透過光方式 (連続) (0.000~2.000mg/ℓ AC100V) 1台		〃 2	〃
計 装 設 備	中央監視装置 (監視用PC・液晶モニタ・サーバー・プリンタ・ 自動バックアップ装置・PCU) 1式		〃 3	日並浄水場
〃	投込式水位計 (LP009S) 配水池NO.1・2 2台		〃 3	〃
〃	原水検水ポンプ セミボルテックス水中ポンプ (φ50mm×0.035m <sup>3</sup> /min×20m×1.5kw) 1台		〃 3	〃
〃	混和池検水ポンプ 自動給水 永久磁石形同期電動機搭載 (φ25mm×0.023m <sup>3</sup> /min×26m×250w) 1台		〃 3	〃
〃	沈殿池検水ポンプ 自動給水 永久磁石形同期電動機搭載 (φ25mm×0.023m <sup>3</sup> /min×26m×250w) 1台		〃 3	〃
〃	中央監視装置 (監視用PC・液晶モニタ・プリンタ・無停電電源 装置・セキュリティシステム) 1式		〃 3	役場庁舎
〃	流量計 (φ100mm 2線式電磁流量計) 1台		〃 3	高区第一 加圧ポンプ所
〃	流量計 (φ65mm 2線式電磁流量計) 1台		〃 3	稲美加圧 ポンプ所
〃	流量計 (φ40mm 2線式電磁流量計) 1台		〃 3	高野第二 加圧ポンプ所
ろ 過 設 備	NO.3ろ過池 1池×38.9m <sup>2</sup>		〃 4	日並浄水場
〃	逆流洗浄装置移動型 (ハーディング) 1台 ろ過装置現場操作盤 (0.6m×0.3m×1.4m) 1面		〃 4	〃
〃	末ろ水流入ゲート 電動式制水扉 (□300 0.4kw×200V) 1台 浄水渠越流堰 電動式角型ネジ式 (□600 0.4kw×200V) 1台		〃 4	〃
〃	捨水弁 電動式バタフライ弁 (φ300 0.4kw×200V) 1台 ろ過制御盤 (0.8m×0.4m×1.95m) 1面		〃 4	〃
ポ ン プ 設 備	NO.3ろ過池 逆洗ポンプ 縦型 (0.58m <sup>3</sup> /min×3m 0.75kw×200V) 1台		〃 4	〃
〃	NO.3ろ過池 排水ポンプ 縦型 (0.48m <sup>3</sup> /min×3m 0.75kw×200V) 1台		〃 4	〃
〃	NO.3ろ過池 表洗ポンプ インライン型 (0.06m <sup>3</sup> /min×15m 0.75kw×200V) 1台		〃 4	〃
〃	NO.3ろ過池 ろ過水検水ポンプ 自吸式過流型 (25.5ℓ/min×26m 0.25kw×200V) 1台		〃 4	〃
計 装 設 備	NO.1~3ろ過池 ろ過水濁度計 透過散乱形検出器 (0.000~2.000mg/ℓ AC100V) 3台		〃 4	〃

名 称	規 格 等	取得年度	備 考
ポンプ設備	配水ポンプ (ユニット・インバータ式) 1式 φ40mm×0.15m <sup>3</sup> /min×42m×2.2kW	R 4	日並加圧 ポンプ所
計装設備	2線式電磁流量計 φ50 1台 圧力伝送器 (一次・二次圧) 2台	〃 4	〃
〃	LTE回線通信装置 1式 PLCソフトウェア 1式	〃 4	〃
〃	多電極挿入型電磁流量計 1台 (変換器・センサー φ450 V=0~6m/s)	〃 4	稲美流量計室
〃	光回線通信装置 1式 PLCソフトウェア 1式	〃 4	日並浄水場
〃	光回線通信装置 1式 PLCソフトウェア 1式	〃 4	田中加圧 ポンプ所
〃	光回線通信装置 1式 PLCソフトウェア 1式	〃 4	高区第一・第二 加圧ポンプ所
〃	水質監視カメラ (フロック形成池)	〃 4	日並浄水場

## 5 車両及び運搬具

名 称	規 格 等	取得年度	備 考
小型除雪機	ヤマハ YSM870E	H 1	
小型貨物自動車	トヨタ プロボックスバン H19年型	〃 19	北見400 す-382
〃	トヨタ サクシードバン H20年型	〃 20	北見400 す-1356
簡易自走草刈機	バロネスロータリーモア GM500B	〃 23	
乗用車	ニッサン エクストレイル20S H25年型	〃 25	北見300 ち-4753

## 6 主要な工具、器具及び備品

名 称	規 格 等	取得年度	備 考
給水タンク	パオ型 1.5トン	S 52	
埋設金属探知器	マグネチックロケーター	〃 60	
発電機	スズキ (SE400A)	〃 61	
鉄管ケーブル探知器	PL-805	H 4	
マーカ探知器	ポイントラックシステム (ML-1)	〃 9	
埋設金属探知器	マグネチックロケーター	〃 9	
携帯用水質分析器	DREL/2010型 分光光度計	〃 10	
簡易漏水探知器	LD-7	〃 10	
記録式水圧試験器	TR-15	〃 11	
可搬式超音波流量計	ポータフローX (本体・アダプタ) 1式 小口径センサ 1個	〃 14	
水質検査器	ポータブル濁度計/色度計セット (TR/CR-30) 1式	〃 15	
簡易漏水探知器	電子音聴器 (FSB-8D)	〃 22	
ポンプ設備	汚泥排水ポンプ 無閉塞自吸式スラリーポンプ (φ50mm×0.200m <sup>3</sup> /min×3.7kw×14m) 1台	〃 22	
〃	苛性ソーダ注入ポンプ ソレイド駆動式ダイヤフラム定量ポンプ 100ml/min 1台 苛性ソーダ貯槽 ポリエチレン製 120L 1槽	〃 28	

名 称	規 格 等	取得年度	備 考
水 質 検 査 器	ポータブル濁度・色度計 (WA-2) 1式	R 2	
埋 設 金 属 探 知 機	デジタルメタルロケーター (CASP II) パルスインダクション方式	// 4	

## 7 無形固定資産

区 分	規 格 等	取得年度	備 考
庁 舎 利 用 権	本庁舎の一部使用 167.02㎡	S 58	東2北2
システムライセンス	水道管路管理システム	H 26	

## 2 借 入 金

### 1 借入先別負債調

(単位：円)

借 入 先	借 入 額	未 償 還 額
財 務 省	828,600,000	195,561,483
地方公共団体金融機構	2,676,200,000	1,859,043,432
市 中 銀 行	103,900,000	93,810,000
合 計	3,608,700,000	2,148,414,915

注：この調は、令和4年度借入額を除く令和4年度末の数値である。

### 2 地方債年度別償還予定表

(単位：千円)

区 分	令和5年度元利償還額			令和6年度元利償還額			令和7年度元利償還額		
	元 金	利 子	計	元 金	利 子	計	元 金	利 子	計
水 道 事業債	241,834	16,753	258,587	211,464	14,833	226,297	185,265	12,779	198,044

注：この表は、令和4年度借入見込額を含む、令和7年度までの元利償還予定額である。

## 3 施 設 及 び 業 務

=令和4年度見込=

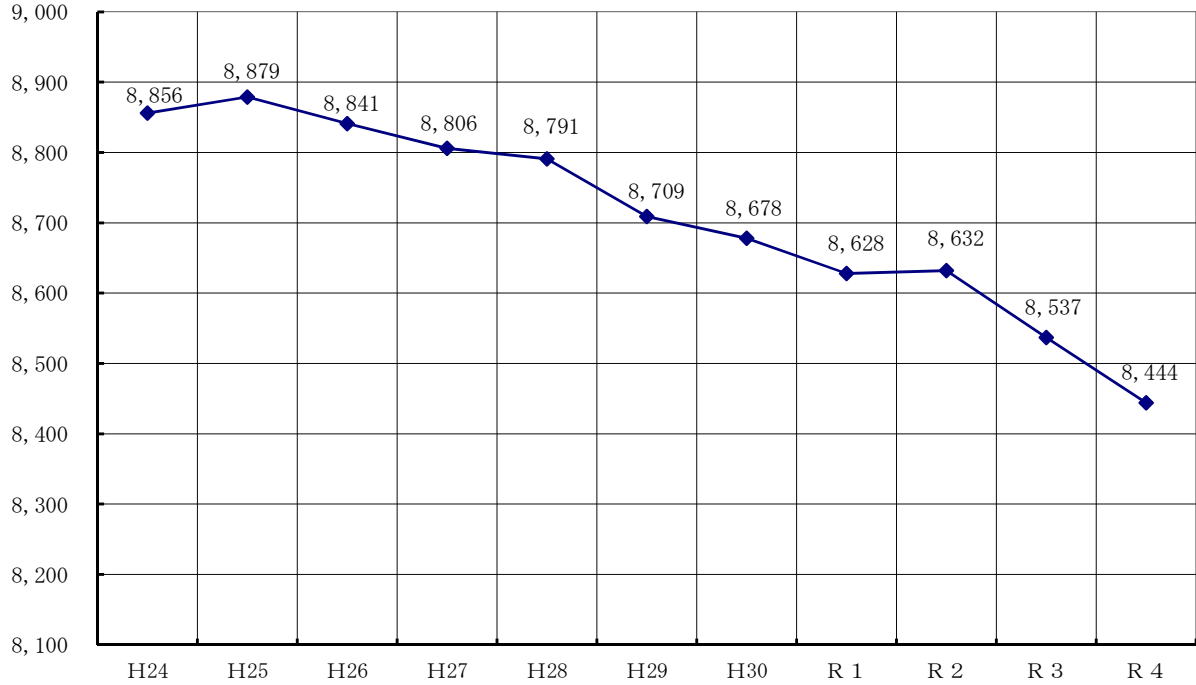
区 分	予 定	区 分	予 定								
			数 量	構 成 比							
現 在 人 口 (A)	18,171人	年 間 総 給 水 量 の 内 訳	有 収 水 量	m <sup>3</sup>	%						
計 画 給 水 人 口	26,300人					家 庭 用	1,230,410	56.08			
計画給水区域内現在人口 (B)	17,788人					浴 場 用	14,945	0.68			
現 在 給 水 人 口 (C)	17,479人					共 用	0	0.00			
普 及 率	(C)/(A)×100					96.2%	臨 時 用	319	0.02		
	(C)/(B)×100					98.3%	業 務 用	605,328	27.58		
公 称 施 設 能 力	11,250m <sup>3</sup>					計	1,851,002	84.36			
導、送、配水管 延 長	100mm以上					161,710.88m	無 収 水 量	m <sup>3</sup>	%		
	100mm未満					82,573.64m				342,955	15.63
	計					244,284.52m					
給 水 管 延 長	20,959.82m										
年 間 総 給 水 量	2,193,957m <sup>3</sup>										
1 日 最 大 給 水 量	6,951m <sup>3</sup>										
1 日 平 均 給 水 量	6,011m <sup>3</sup>										
1 日 1 人 最 大 給 水 量	398ℓ										
1 日 1 人 平 均 給 水 量	344ℓ										

## 4 給水人口・戸数の推移

＝令和5年1月末現在＝

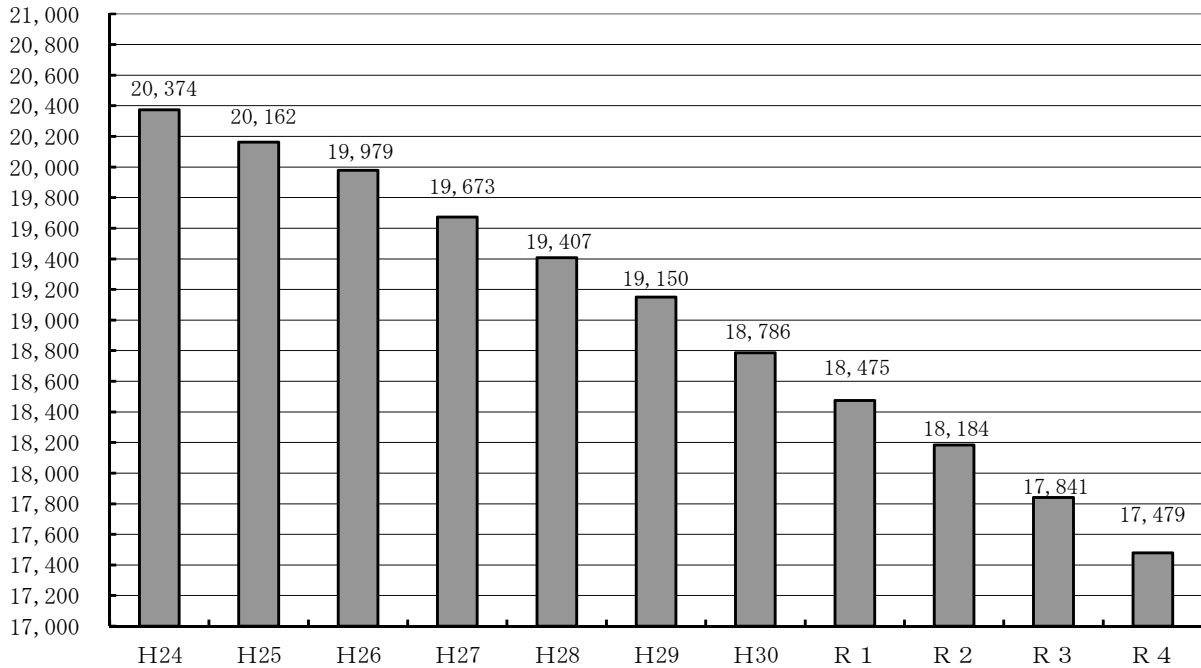
給水戸数

(単位：戸)



給水人口

(単位：人)





# VI 公共下水道事業会計

## 1 財 産 表

=令和5年1月末現在=

### ◆ 行 政 財 産

#### 1 土 地

所 在	地 番	筆 数	面 積	用 途	備 考	評 価 額
報 徳	79-1	1	26,874.00	終末処理場敷地	認可26,874㎡	61,810
美 芳	38	1	462.00	公共下水道管布設敷地		3,431
元 町	60-10外	2	49.00	〃		13
〃	50-40外	4	738.29	〃		207

#### 2 建 物

所 在	地 番	棟数	構 造	面 積	用 途	評 価 額
報 徳	79-1	1	鉄筋コンクリート造	4,301.66	管理棟	696,420
〃	79-1	1	〃	4,720.11	池 槽(1系、2系)	2,733,781
〃	79-1	1	〃	304.30	ブロワ棟	77,010
〃	79-1	1	〃	232.73	滅菌棟	49,731
〃	79-1	1	〃	715.55	汚泥濃縮棟、混合棟	207,290
〃	79-1	1	〃	507.95	汚泥消化槽(1系、2系)	572,053
〃	79-1	1	鉄骨造	122.73	脱硫棟	23,761
〃	79-1	1	鉄筋コンクリート造	322.39	管廊	81,588
〃	79-1	1	鉄骨造	435.91	高効率汚泥処理施設	5,250

#### 3 物 品

名 称	利 用 区 分	型 式	取得年月	備 考
小型貨物自動車	連 絡 用	トヨタ KB-LN106	9年 H 9. 6	北見45 せ-8410
貨物自動車	汚泥運搬用	三菱 P-F L417E改	63年 H 5. 8	北11 た-802
オートスチル	終末処理場	純水製造装置 WA711	R 2. 6	

4 構 築 物

管 渠

用途	取得年度区分	管 種	内 径	延 長	用途	取得年度区分	管 種	内 径	延 長
汚 水 管	昭和48年度 ～令和3年度	ビューム管 塩ビ管 自立管	150m/m	3,361.20	雨 水 管	昭和50年度 ～平成15年度	ビューム管	600m/m	2,816.65
			200m/m	44,045.16				700m/m	2,652.71
			250m/m	68,570.50				800m/m	1,616.15
			300m/m	2,934.34				900m/m	1,911.79
			350m/m	2,027.35				1000m/m	1,975.84
			400m/m	768.75				1100m/m	1,287.68
			450m/m	1,111.90				1200m/m	411.58
			500m/m	1,185.90				1350m/m	1,327.46
			600m/m	33.80				1500m/m	345.40
			700m/m	351.13				1800m/m	780.91
			800m/m	1,292.80				2000m/m	62.40
			圧送管	100m/m				1,433.19	1000m/m ×1000m/m
	150m/m	523.12		1200m/m ×1000m/m				12.22	
				1200m/m ×1200m/m				25.05	
				1400m/m ×1400m/m				375.12	
				1500m/m ×900m/m				12.80	
			1700m/m ×1700m/m	38.85					
			1800m/m ×900m/m	382.92					
			三面張	100.95					
合 計				127,639.14m	合 計				36,003.76m
雨 水 管	昭和50年度 ～平成15年度	ビューム管	250m/m	7,536.71	汚水管・雨水管合計				163,642.90m
			300m/m	3,895.38					
			350m/m	2,130.64					
			400m/m	1,672.28					
			450m/m	2,451.99					
			500m/m	1,698.33					

## 5 プラント設備

名 称	規 格 等	数量	取得年度	備 考
受 変 電 設 備	2, 35H×(0.80~2, 00)D×(0.80~1, 40)W×14面	1 式	R4	
自 家 発 電 設 備	ディーゼルエンジン 6,600V 375KVA	1 式	R2	操作盤4面含む
コントロールセンター	2, 350H×550D×630W×29面	1 式	S55~ H30	
補助リレー盤	2, 350H×550D×800W×14面	1 式	S55~ H30	
中継端子盤	2, 350H×550D×800W×3面	1 式	S55~ H13	
中央操作監視制御装置	CRT制御装置、ITV装置、計装機器	1 組	H11~ H30	
帳 票 装 置	ロガー装置	2 組	H11	
中 央 制 御 盤	汎用UPS1面、伝送装置収納盤1面	2 面	H11	
現 場 操 作 盤		137面	S55~ H29	
沈 砂 池 設 備	しき脱水機・しき破砕機、スカム分離機、細目除塵機、ベルトコンベア	1 式	S54~ H16	
水 質 試 験 設 備	中央実験台、ドラフトチャンバー、分光光度計 純水製造装置等	1 式	S56~ R2	
汚 水 ポ ン プ 設 備	汚水ポンプ φ200m/m 5m <sup>3</sup> /min×2 φ300m/m 10m <sup>3</sup> /min×1	3 基	S63~ H12	
ブ ロ ワ 設 備	多段型ブロア 24m <sup>3</sup> /min×1 ルーツ型ブロア 12m <sup>3</sup> /min×2	3 基	H11~ H29	
汚 泥 掻 寄 設 備	ノッチチェーン式汚泥掻寄機 1基 チェーンフライント式汚泥掻寄機 6基	7 基	S54~ H28	
散 気 設 備	全面曝気式散気装置	1 式	S63~ H29	
汚 泥 ポ ン プ 設 備	生汚泥ポンプ、返送汚泥ポンプ、余剰汚泥ポンプ、 初沈、反応、終沈床排水ポンプ	15基	S54~ H28	
ボ イ ラ ー 設 備	炉筒煙管式ボイラー 1,800kg/h×2基 原水ポンプ、給水ポンプ、硬水軟化装置他	1 式	S56~ H13	
汚 泥 脱 水 設 備	ベルトプレス型 濾布幅 1m (No.1、No.3)、濾布幅 2m (No.2)	1 式	S62~ H14	
汚 泥 濃 縮 設 備	濃縮汚泥掻寄機、汚泥破砕機、濃縮汚泥ポンプ等	1 式	S57~ H15	
汚 泥 消 化 設 備	攪拌装置、蒸気吹込装置、 消化汚泥ポンプ、ガス攪拌ブロワー等	1 式	S58~ H14	

名 称	規 格 等	数量	取得年度	備 考
ガ ス 脱 硫 設 備	脱硫器、搬出設備他	1 式	S 59～ H13	
ガ ス 貯 留 設 備	ガスタンク 200m <sup>3</sup> 1 基、400m <sup>3</sup> 1 基	1 式	S 60～ H13	
余 剰 ガ ス 燃 焼 設 備	余剰ガス燃焼装置 60m <sup>3</sup> /h	1 式	S 61	
消 毒 設 備	次亜塩素タンク 5m <sup>3</sup> 、 注入ポンプ φ20m/m 0.2m <sup>3</sup> /min×2	1 式	H元～ H14	操作盤 1 面含む
給 水 ポ ン プ 設 備	給水ポンプ 5.5kw×200V×2、給水ユニット、 除鉄除マンガン設備他	1 式	H 9～ H13	
尿 尿 受 入 設 備	除塵装置、汚泥調質槽攪拌機、除砂ポンプ	1 式	H10	
脱 臭 設 備	汚泥貯留槽脱臭装置、汚泥混合棟脱臭装置、脱 水設備脱臭装置	1 式	H10～ H13	
高効率汚泥処理施設 (汚泥焼却施設)	焼却能力(10t/日) 上屋(鉄骨造、カー折板葺き) 焼却設備、熱回収設備、電気設備他	1 式	H14	
美禽第 1 ポンプ設備	汚水ポンプ φ80m/m 0.51m <sup>3</sup> /min×2 動力盤1面	1 式	H20	
美禽第 2 ポンプ設備	汚水ポンプ φ80m/m 0.35m <sup>3</sup> /min×2 動力盤1面	1 式	H 5	
稲美第 1 ポンプ設備	汚水ポンプ φ100m/m 1.24m <sup>3</sup> /min×2 動力盤1面	1 式	H 8	
報徳第 1 ポンプ設備	汚水ポンプ φ65m/m 0.30m <sup>3</sup> /min×2 動力盤1面	1 式	H11	
報徳第 2 ポンプ設備	汚水ポンプ φ65m/m 0.30m <sup>3</sup> /min×2 動力盤1面	1 式	H12	

## 2 借 入 金

### 1 借入先別負債調

(単位：円)

借 入 先	借 入 額	未 償 還 額
財 務 省	735,500,000	376,460,868
株式会社かんぽ生命保険	2,237,600,000	511,473,659
地方公共団体金融機構	1,362,700,000	535,901,664
網 走 信 用 金 庫	2,019,300,000	992,258,200
北 洋 銀 行	558,800,000	206,682,000
美幌町農業協同組合	381,100,000	100,260,000
北 見 信 用 金 庫	681,500,000	267,694,772
合 計	7,976,500,000	2,990,731,163

注：この調は、令和4年度借入額を除く令和4年度末の数値である。

### 2 地方債年度別償還予定表

(単位：千円)

区 分	令和5年度元利償還額			令和6年度元利償還額			令和7年度元利償還額		
	元 金	利 子	計	元 金	利 子	計	元 金	利 子	計
公共 下水道債	390,189	29,060	419,249	380,267	23,977	404,244	369,360	19,699	389,059

注：この表は、令和4年度借入見込額を含む、令和7年度までの元利償還予定額である。

## 3 施 設 及 び 業 務

=令和4年度見込=

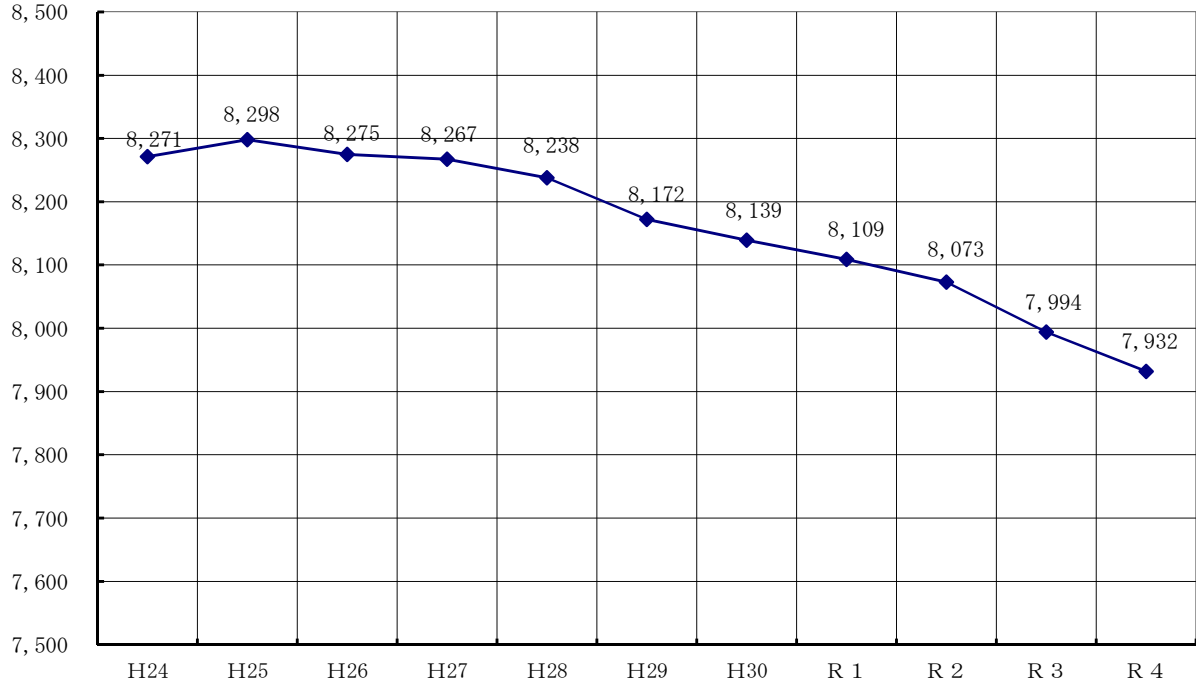
区 分	予 定	区 分	予 定	
現 在 人 口	18,171人	年間総処理量	2,218,530m <sup>3</sup>	
計 画 水 洗 化 人 口	16,400人			
計 画 処 理 区 域 内 人 口 (A)	16,562人	1日最大処理量	8,130m <sup>3</sup>	
処 理 区 域 内 水 洗 化 人 口 (B)	15,559人			
水 洗 化 率 (B)/(A)×100	93.9%	1日平均処理量	6,078m <sup>3</sup>	
公 称 施 設 能 力	9,750m <sup>3</sup>			
汚、雨水管 延 長	汚水管	1日1人最大処理量	523m <sup>3</sup>	
	雨水管			36,003.76m
	計			163,642.90m
		1日1人平均処理量	391m <sup>3</sup>	

## 4 排水人口・戸数の推移

＝令和5年1月末現在＝

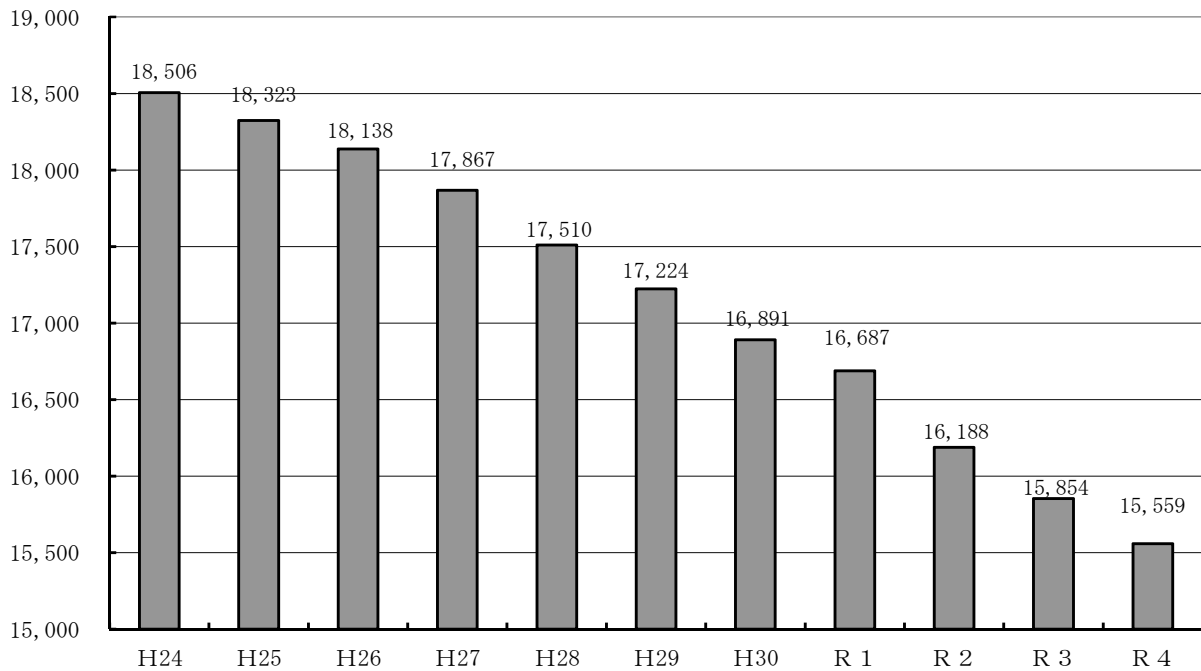
排水戸数

(単位：戸)



排水人口

(単位：人)



## VII 個別排水処理事業会計

### 1 財 産 表

=令和4年12月末現在=

#### 施 設

#### ◆ 行 政 財 産

#### 個別排水処理浄化槽

(単位：基)

取得年度	浄 化 槽 区 分					計
	5人槽	6人槽	7人槽	8人槽	10人槽	
平成9年度 ～平成29年度	108	10	108	23	59	308
平成30年度	2	0	2	0	0	4
令和元年度	2	0	6	0	0	8
令和2年度	2	0	5	0	0	7
令和3年度	5	0	4	0	1	10
令和4年度	4	0	0	0	0	4
計	123	10	125	23	60	341

## 2 借 入 金

### 1 借入先別負債調

(単位：円)

借 入 先	借 入 額	未 償 還 額
財 務 省	725,800,000	453,494,365
地 方 公 共 団 体 金 融 機 構	31,500,000	18,022,556
合 計	757,300,000	471,516,921

注：この調は、令和4年度借入額を除く令和4年度末の数値である。

### 2 地方債年度別償還予定表

(単位：千円)

区 分	令和5年度元利償還額			令和6年度元利償還額			令和7年度元利償還額		
	元 金	利 子	計	元 金	利 子	計	元 金	利 子	計
個別排水 処理債	31,520	6,133	37,653	33,479	5,696	39,175	35,618	5,247	40,865

注：この表は、令和4年度借入見込額を含む、令和7年度までの元利償還予定額である。

## 3 施 設 及 び 業 務

=令和4年度見込=

区 分	予 定	区 分	予 定
現 在 人 口	18,171人	計 画 基 数	353基
計 画 処 理 人 口 (A)	1,325人		
処 理 人 口 (B)	1,206人	設 置 基 数	341基
普 及 率 (B)/(A)×100	91.02%		



# VIII 病院事業会計

## 1 財 産 表

＝令和5年1月末現在＝

### 1 土 地

#### ◆ 行 政 財 産

##### 公 共 用 地

所 在	地 番	筆数	面 積	用 途	備 考
仲 町 2 丁 目	38-1	1	15,751.95 <sup>m<sup>2</sup></sup>	国保病院敷地	
稲 美	140-54	1	264.65	国保病院医師住宅敷地	

### 2 建 物

#### ◆ 行 政 財 産

##### 公 共 用 建 物

所 在	地 番	棟数	構 造	面 積	用 途	備 考
仲 町 2 丁 目	38-1	1	鉄筋コンクリート3階 地下1階	7,738.83 <sup>m<sup>2</sup></sup>	国保病院 病棟及び管理棟	
"	38-1	1	木造 2階	172.69	国保病院 院長住宅	
"	38-1	1	鉄骨造 平家	128.22	国保病院 車庫及びカルテ庫	
稲 美	140-54	1	木造 2階建	117.58	国保病院 医師住宅	

### 3 構 築 物

#### ◆ 行 政 財 産

##### 道 路、駐 車 場

所 在	地 番	構 造	面 積	用 途	備 考
仲 町 2 丁 目	38-1	アスファルト敷(車歩道、駐車場)8,049m <sup>2</sup> 、 集水ます6カ所、フェンス工105m、 芝張工1,140m <sup>2</sup> 、照明9基	12,083.10 <sup>m<sup>2</sup></sup>	通路及び駐車場	

#### 4 主要な器械備品及び車両

種 別	型 式	取得年度	備 考
除 雪 機	三菱スノーロータリー MSR1101HF 14馬力	H 1 1	
大 腸 ス コ ー プ	オリンパスEVIS CF-Q24AI	〃 1 1	
ビデオシステムセンター	CV-240 1台	〃 1 1	
ユニバーサル光源装置	オリンパスEVIS CLV-U40D	〃 1 1	
感 染 防 止 消 毒 装 置	日本リメイク EオリメイカーCX-S型	〃 1 1	
自動汚物容器洗浄装置	ICF AF-90B 2台	〃 1 1	
ウ オ ッ シ ャ ー ディスインフェクター	MILE G7736MCV	〃 1 1	
電動型間歇牽引装置	OG技研 OL-2000 EH-65	〃 1 1	
無 影 灯	トーキボ-4003S 1台、4001SA 2台、6001SA 1台、 4003S/SB 1台、PRX6401ACS 2台	〃 1 1	
シーリングペンダント	カワサキ KB363-01	〃 1 1	
電 気 メ ス	泉工医科 MS-BM2	〃 1 1	
救 急 用 手 術 台	QA2 12544	〃 1 1	
患 者 監 視 装 置	フクダ電子 DS-5600 1台、DS-5100 4台	〃 1 1	
〃	コーリン BP EKG SP02対応	〃 1 1	
プ ロ パ ッ ク 102-1 オ プ シ ョ ン	NEC 001-0060	〃 1 1	
一 般 撮 影 装 置	DHF-155HⅡ、インバータードレス	〃 1 1	
検 眼 レ ン ズ セ ッ ト	ニコン S-1 3台	〃 1 1	
光学台付蛍光眼底カメラ	キャノン CF-60UVI	〃 1 1	
手術顕微鏡システム	カールツアイス OPMI-VISU200	〃 1 1	
細 隙 灯 顕 微 鏡	カールツアイス SL130	〃 1 1	
双 眼 倒 像 鏡	ME テクニカ オメガ2C カメラ付き	〃 1 1	
角 膜 形 状 測 定 装 置	アルコン マイマップ	〃 1 1	
細 隙 灯 顕 微 鏡	カールツアイス SL130-L0569D	〃 1 1	
ス ペ キ ュ ラ ー マイクロスコープ	トプコン SP-2000	〃 1 1	
ハ イ デ ル ベ ル ク ア ン ギ オ グ ラ フ	JFC HRA-ICGFAN	〃 1 1	
画 像 伝 送 シ ス テ ム	インターテクノ I-1500	〃 1 1	
超 音 波 診 断 装 置	OT社 ISCAN	〃 1 1	
ア ル ゴ ン レ ー ザ ー	ニデック マルチカラー MC-7000	〃 1 1	
E R G ・ V E P	メイヨー プリモス	〃 1 1	
シ ノ プ ト フ ォ ア ー	クレメント2001	〃 1 1	
ゴ ー ル ド マ ン ペ リ メ ー タ ー	イナミ L-1580	〃 1 1	
集 塵 装 置 付 調 剤 台	YS-A-E1015	〃 1 1	
安 全 キ ャ ビ ネ ッ ト	YS-B-A903	〃 1 1	
中 央 監 視 シ ス テ ム	EWS	〃 1 1	
処 理 水 タ ン ク ユ ニ ッ ト	特注	〃 1 1	

種 別	規 格 等	取得年度	備 考
手術用手洗いユニット	DSK-SS3N	H11	
純水製造装置	UF-100	11	
心電図測定装置	FCP4830	11	
パッキングユニット	テクノメディカ 100443	11	
無散瞳眼底カメラ	TRC-NW5S	11	
顕 微 鏡	オリンパス M20-1 SDO	11	
4気道式骨手術器械	ジンマー ホールシリーズ 一式	11	
T P S	ストライカー 一式	11	
カルテ管理システム	BSDコンピュータラックDL型 一式、BS0エレコンパックELS 一式	11	
レントゲンフィルム 保管システム	BSDスタック、BSDコンバックススタック	11	
旧カルテ保管システム	BSDビリード	11	
レ リ ー フ	外来ロビーレリーフ樹脂製	11	
自家用乗用車	トヨタカムリ KD-CV43 98年式	12	
昇降式プラットホーム	GH-715	14	
歩行訓練用階段	GH-455	15	
ウォーマーマット	HWM-3	16	
卓上型超音波洗浄機	KAIJO ソノクリーナー400D	17	
大腸ビデオスコープ	オリンパスPCF-Q260JI	20	
院内ネットワークウイルス対 策システム	Symantec Endpoint Protection 一式	22	
看護必要度システム	コンピュータ、ソフト一式	23	
超音波画像診断・眼軸長 /角膜厚測定装置	ニデックUS-4000	23	
除 細 動 器	日本光電 TEC-5531	23	
気 管 支 鏡	オリンパス MAF-GM (D)	23	
超音波凝固切開装置	ジョンソン・エンド・ジョンソン ハーモニックスカルベル ミリオンセット	23	
自動採血管準備システム	テクノメディカ BC-ROBO-787/T2600	23	
胆道ビデオスコープ	オリンパス CHF-V (D)	23	
C T	東芝 Aquilion/CXL	23	
腹腔・胸腔撮影装置	オリンパス VISERA OVT-S7Pro	23	
人工透析監視装置	日機装 DCG-03 13台	23	
給食適温配膳車	フジタカ NFRW-EII-28 5台	23	
手術用無影灯	東機貿 LED無影灯サージレット 中型2灯タイプ	24	
電 気 メ ス	コヴィディエンジャパン 一式	24	
オートレフケラト/トノメータ	ニデック TONOREFII 電動光学台付き	24	
乳房X線撮影装置	東芝 Pe.r.u.ru DIGITAL型 一式	24	
生体情報モニター	日本光電 ベッドサイドモニター BSM-6501	24	
全身麻酔器	アコマアネスピレーター KMA-1300Vs	24	
自動血液測定装置	シーメンス ADVIA2120i	24	
ラックタイプ洗浄機	日本調理機 ニュープレクスリー NBR1-LRE	24	

種 別	規 格	等	取得年度	備 考
解 析 付 き 心 電 計	フクダ電子 FCP-7541		H24	
自 動 視 野 計	カールツァイス ハンフリーフィールドアナライザーHFAII750		〃25	
超 音 波 画 像 診 断 装 置	富士フィルム FAZONE CB		〃25	
ビデオ喉頭鏡システム	ベラソンメディカル グライドスコープ		〃25	
全自動錠剤分包機	ユヤマ 260PROUD YS-TR-FDSII		〃25	
X線画像読取装置	富士フィルム FCR XL-2		〃25	
プラズマ滅菌装置	ジョンソン&ジョンソン ステラッド100NX		〃25	
レーザー光凝固装置	ニデック MC-500 スキャンデリバリSL130		〃25	
内 視 鏡 シ ス テ ム	ビデオシステムセンターCV-290 1台、光源装置等		〃25	
上部消化管ビデオスコープ	オリンパス EVIS LUCERA ERITE GIF-H290		〃25	
超 音 波 洗 浄 機	シャープ ジェットウォッシャー MU-5100		〃25	
セントラルモニター	フクダ電子 DS-7780W		〃25	
除 細 動 器	日本光電 TEC-5521 2台		〃25	
シャワーベッド	パラテクノ JSB-300NS 電動トルリー付		〃25	
三次元眼底像撮影装置	トプコン OCT-2000FAF		〃25	
上部消化管ビデオスコープ	オリンパス EVIS LUCERA ERITE GIF-H290		〃26	
上部消化管ビデオスコープ (経鼻用)	オリンパス EVIS LUCERA ERITE GIF-XP290N		〃26	
ヤグレーザー手術装置	ニデック YC-1800		〃26	
全自動散薬分包機	ユヤマ TWIN-R93III		〃26	
血圧脈波検査装置	フクダ電子 VaSera VS-1500AN		〃26	
逆浸透水处理装置	MX E751P-M		〃26	
Dドライ溶解装置/浸透圧分析装置	DAD-50NX-F/OSA-33		〃26	
ホルミウムヤグレーザー	タカミ医科工業 ODYSSEY30		〃27	
超音波画像診断装置	東芝メディカルシステム Xario200型 TUS-X200S		〃27	
経尿道的手術装置	オリンパス TURiSシステム		〃27	
整形外科手術用ドリル	ジンマー ホール50 1トリガーモジュラー オシレーティング		〃27	
膀胱腎盂ビデオスコープ	オリンパス CYF-VA2		〃27	
腎盂尿管スコープ	オリンパス URF-P6		〃27	
泌尿器検診台	タカラベルモント UR-7000T5		〃27	
内 視 鏡 洗 浄 装 置	オリンパス OER-4		〃27	
電子カルテ・ 医事システム	富士通 HOPE/EGMAIN-LX・SX-R		〃27	
患者情報共有 ネットワークシステム	地域医療広域システム/医療介護連携システム		〃27	
M R I 装 置	東芝 Vantage Elan MEXL-1520/S1		〃28	
外科用イメージ装置	島津メディカル OPESCOPE ANCTENO		〃28	
セントラルモニタシステム	日本光電 CNS-6201		〃28	
透視撮影装置	島津メディカル SONIALVISION G4		〃28	
透析中央監視システム	日機装 FutureNetWeb		〃28	
下部消化管用拡大スコープ	オリンパス CF-HQ290ZI		〃28	

種 別	規 格	等	取得年度	備 考
EVIS十二指腸ビデオスコープ	オリンパス TJF-260V		H28	
人工腎臓装置	日機装 DAB-40NX 1台、DCS-100NX 14台 DBB-100NX 2台		〃29	
恒温槽付システムシンク	サクラ精機 特注		〃29	
調剤システム・ 服薬指導支援システム	ユヤマ EX-R、ファーマロード2		〃29	
上部消化管汎用スコープ	オリンパス GIF-XP290N		〃29	
医療情報管理システム	富士通 HOPE SX-R DPCop		〃29	
人工呼吸器	フィリップス V60ベンチレータAT+		〃29	
婦人科用超音波診断装置	GEヘルスケア Voluson S8、VOLUSON P8、Vscan		〃29	
婦人科用検診台	タカラベルモント DG-7300		〃29	
コルポスコープ	オリンパス OCS-500		〃29	
栄養給食管理システム	京セラコミュニケーションシステム MEDIC-DIET		〃30	
全自動尿中有形成分分析 装置	シスメックス UF-5000		〃30	
大腸ビデオスコープ	オリンパス PCF-H290ZI		〃30	
外科手術用内視鏡システム	オリンパス VISER ELITEシステム		〃30	
光学式眼軸長測定装置	トメコーポレーション OA-2000 (AL2000付)		〃30	
超音波診断装置	キヤノンメディカルシステムズ Aplio a450		〃30	
回診用X線装置	富士フィルムメディカル CALNEO AQRO		R1	
一般X線撮影装置	島津メディカル RAD SpeedPro		〃1	
FPDシステム	富士フィルムメディカル CALNEO Smarat S47 1枚, S77 2枚, C12 1枚		〃1	
気管支ビデオスコープ	オリンパス BF-Q290		〃1	
一包化錠剤仕分装置	ユヤマ YS-TSR-01		〃2	
安全キャビネット	オリエンタル技研工業(株) LAL-1300XA2+		〃2	
免疫発光測定装置	富士レビオ ルミパルス G1200Plus		〃2	
セントラルモニタシステム	日本光電 WEP-1400-Z04, PVM-4763-Q20 2台		〃2	
感染対策用設備機器	日本エアータック ACP-897DH(-S) 12台、PEU-20 3台、TIB-26189S 3台		〃2	
被ばく線量管理システム	キヤノンメディカルシステムズ DoesXross RIS-5KDXA/WA		〃2	
グリコヘモグロビン分析計	東ソー HLC723 G11、G11-90SL		〃2	
生化学自動分析装置	キヤノンメディカルシステムズ TBA-120FR		〃3	
医用画像保管装置	キヤノンメディカルシステムズ Rapideye Core TFS01MV-LC		〃3	
汎用人工呼吸器	フクダ電子 SERVO-air		〃3	
多項目自動血球分析装置	シスメックス XR-1000 XN-550		〃4	
心電図検査装置	フクダ電子 FCP-8700		〃4	

## 2 借 入 金

### 1 借入先別負債調 (令和4年度末現在)

(単位：円)

借 入 先	借 入 額	未 償 還 額
財 務 省	3,046,500,000	1,009,624,964
合 計	3,046,500,000	1,009,624,964

注：この調は、令和4年度借入額を除く令和4年度末の数値である。

### 2 地方債年度別償還予定表 (令和5~7年度)

(単位：千円)

区 分	令和5年度元利償還額			令和6年度元利償還額			令和7年度元利償還額		
	元 金	利 子	計	元 金	利 子	計	元 金	利 子	計
病院事業債	168,161	17,887	186,048	164,045	15,250	179,295	157,644	12,549	170,193

注：この表は、令和4年度借入見込額を含む令和7年度までの元利償還予定額である。

### 3 患者数及び診療実績

年度	区分	外 来		入 院		計	
		延人員	診 療 実 績	延人員	診 療 実 績	延人員	診 療 実 績
令和3年度	3年4月	人 5,845	円 69,191,262	人 2,100	円 74,047,944	人 7,945	円 143,239,206
	5月	5,223	60,038,571	2,097	70,949,108	7,320	130,987,679
	6月	5,718	65,175,188	1,802	60,571,947	7,520	125,747,135
	7月	5,625	61,806,445	2,017	74,430,563	7,642	136,237,008
	8月	5,603	63,543,624	1,788	61,878,249	7,391	125,421,873
	9月	5,848	69,692,690	1,921	68,117,377	7,769	137,810,067
	10月	5,829	67,108,117	1,672	59,332,229	7,501	126,440,346
	11月	5,667	67,302,231	2,030	77,996,488	7,697	145,298,719
	12月	6,054	67,791,589	1,916	66,613,553	7,970	134,405,142
	小計	51,412	591,649,717	17,343	613,937,458	68,755	1,205,587,175
	4年1月	4,892	62,407,331	2,181	77,204,871	7,073	139,612,202
	2月	4,798	60,552,906	1,586	51,811,444	6,384	112,364,350
	3月	5,939	74,281,721	2,081	84,801,667	8,020	159,083,388
	合計	67,041	788,891,675	23,191	827,755,440	90,232	1,616,647,115
令和4年度	4年4月	5,430	66,044,720	1,838	70,237,235	7,268	136,281,955
	5月	5,729	67,766,561	2,012	67,316,016	7,741	135,082,577
	6月	5,919	69,197,850	1,916	67,315,144	7,835	136,512,994
	7月	5,638	68,315,922	1,693	65,548,130	7,331	133,864,052
	8月	6,215	77,295,803	1,306	50,275,059	7,521	127,570,862
	9月	6,323	76,749,498	1,564	59,723,713	7,887	136,473,211
	10月	6,217	78,263,630	1,848	66,083,828	8,065	144,347,458
	11月	6,414	79,817,431	1,558	60,305,189	7,972	140,122,620
	12月	6,522	75,717,170	1,737	59,393,222	8,259	135,110,392
	小計	54,407	659,168,585	15,472	566,197,536	69,879	1,225,366,121