

令和 8 年度

各会計予算参考資料

北海道美幌町

目 次

I 一 般 会 計

一 総 務

1	財 産 表	7
2	移住相談拠点施設 Working Space KITEN 利用状況	40
3	窓口受付業務状況	41
4	永久選挙人名簿登録者数	45
5	監査実施一覧表	46

二 民 生

1	生活保護の状況	47
2	重度心身障害者医療費支給状況	47
3	ひとり親家庭等医療費支給状況	48
4	老人憩の家、常設老人クラブ開設状況	49
5	国民年金適用状況	50
6	国民年金受給状況	50
7	保育園階層別入所人員	51
8	児童手当支給状況	52
9	コミュニティセンター利用状況	52
10	コミュニティセンター大集会室(体育館)利用状況	53
11	子育て支援センター利用状況	53
12	児童センター利用状況	54

三 衛 生

1	子ども（乳幼児）医療費支給状況	55
2	畜犬登録、野犬掃とう状況	56
3	各種検（健）診受診状況	56
4	保健事業活動状況	57
5	死 亡 状 況	57
6	出 生 状 況	58
7	霊園等使用許可状況	58
8	緑化推進状況	58
9	有害ごみ・使用済み小型家電・古衣料回収状況	58
10	ごみ回収状況	59
11	資源ごみ回収状況	59
12	保健福祉総合センター利用状況	60

四 労 働

	勤 労 者 住 宅 資 金 貸 付 状 況	61
--	-----------------------------	----

五 農 林

1	農業委員会事務局事務取扱実績及び事業概要	62
2	家畜伝染病検査実績	66
3	道営土地改良事業計画概要	67
4	町有林造林事業計画	68
5	町有林年間事業種別内訳	69
6	森林保険加入状況	70
7	エコハウス利用状況	71

六 商 工	
中小企業融資状況	72
七 土 木	
1 道路現況	73
2 町営住宅団地別戸数調	74
八 教 育	
1 教職員、児童生徒数の状況	75
2 社会教育事業参加者調	76
3 町民会館利用状況	77
4 マナビティセンター利用状況	78
5 図書館現況	79
6 博物館現況	82
7 トレーニングセンター利用状況	82
8 スポーツセンター利用状況	83
9 あさひ体育センター利用状況	83
10 B & G 海洋センター利用状況	84
11 屋内多目的運動場利用状況	84
12 リリー山スキー場利用状況	85
13 網走川河畔公園パークゴルフ場利用状況	86
九 広域事務組合	
美幌・津別広域事務組合負担金内訳	87
十 地方消費税交付金（社会保障財源化分）が充てられる	
社会保障施策に要する経費について	88

II	国民健康保険特別会計	
1	財 産 表	89
2	利 用 状 況	89
3	歳入歳出の対比	90
4	保険税と保険給付費との関係	90
III	後期高齢者医療特別会計	
1	利 用 状 況	91
2	歳入歳出の対比	91
3	保 険 料	91
IV	介護保険特別会計	
1	利 用 状 況	92
2	歳入歳出の対比	94
3	保険料と保険給付費との関係	94
V	水道事業会計	
1	財 産 表	95
2	借 入 金	105
3	施設及び業務	105
4	給水人口・戸数の推移	106
VI	公共下水道事業会計	
1	財 産 表	107
2	借 入 金	111
3	施設及び業務	111
4	給水人口・戸数の推移	112
VII	個別排水処理事業会計	
1	財 産 表	113
2	借 入 金	114
3	施設及び業務	114
VIII	病院事業会計	
1	財 産 表	115
2	借 入 金	121
3	患者数及び診療実績	122

I 一 般 会 計

一 総 務

1 財 産 表

＝令和8年1月31日現在＝

(総 括 表)

財 産 区 分		面 積
I 土 地	(1) 行 政 財 産	5,691,497.08 m ²
	1 公 用 地	15,897.55 m ²
	2 公 共 用 地	5,675,599.53 m ²
	A 一 般	2,995,579.39 m ²
	B 学 校 用 地	181,985.59 m ²
	C 墓 地	196,415.00 m ²
	D 保 安 林	2,301,619.55 m ²
	(2) 普 通 財 産	14,022,214.46 m ²
	1 一 般	596,625.87 m ²
	2 学 校 林 地	990,230.00 m ²
	3 直 営 林 地	10,172,075.55 m ²
	4 貸 付 地	2,263,283.04 m ²
	(1) + (2) 合 計	19,713,711.54 m ²
	II 建 物	(1) 行 政 財 産
1 公 用 建 物		6,474.55 m ²
2 公 共 用 建 物		142,023.47 m ²
A 一 般		47,037.41 m ²
B 学 校		37,737.49 m ²
C 町 公 営 住 宅		43,734.12 m ²
D 改 良 住 宅		11,064.06 m ²
E 町 公 営 住 宅 附 属 物 置		2,034.62 m ²
F 改 良 住 宅 附 属 物 置		415.77 m ²
(2) 普 通 財 産		18,954.53 m ²
1 一 般 建 物		14,682.63 m ²
2 貸 付 建 物		4,271.90 m ²
(1) + (2) 合 計		167,452.55 m ²
III 出 資 金 ・ 出 捐 金		62,309千 円
IV 有 価 証 券	25,192千 円	
V 物 品	254 件	

[評価額]

※ 土地 ー 固定資産台帳登載価格

※ 建物 ー 取得額及び譲与額 (譲与額については*にて表示)

※ 立木 ー 森林保険を基礎にて積算 (令和8年1月現在)

I 土 地

(1) 行 政 財 産

1 公 用 地

所 在 地 番	筆数	面 積	用 途	備 考	評 価 額
東 2 条 北 2 丁 目	25 1	m ² 3,105.83	役場庁舎敷地		千円 37,891
東 3 条 北 2 丁 目	1内 1	4,515.39	〃		53,733
青 山 北	77-1内 1	1,008.99	〃		12,006
稲 美	56-3 1	6,206.15	学校給食センター敷地		12,412
東 2 条 北 3 丁 目	12-2 1	716.34	庁舎防災資機材備蓄倉庫敷地		8,452
〃	15-2 1	344.85	〃		4,069
合 計		15,897.55			128,563

2 公 共 用 地

A 一 般

所 在 地 番	筆数	面 積	用 途	備 考	評 価 額
西 2 条 南 5 丁 目	1 1	m ² 33,009.00	総合グラウンド敷地		千円 198,054
西 1 条 南 5 丁 目	3 1	17,393.00	〃		104,358
大 通 南 5 丁 目	8外 2	10,630.33	〃		51,744
美 富	616 1	166.00	〃		1
野 崎	1外 5	106,761.00	〃	土地 399,663 立木 4,240	403,903
東 2 条 南 2 丁 目	1-2 1	2,456.16	児童公園敷地	みなみまち公園 (含南保育所敷地)	23,824
栄 町 3 丁 目	4 1	2,165.00	〃	しらかば公園	22,299
栄 町 1 丁 目	12 1	2,700.00	〃	わかば公園	25,920
東 町 1 丁 目	12 1	7,034.00	〃	ひがしまち公園	65,416
新 町 2 丁 目	99-1 1	766.00	〃	しんまち公園	7,353
三 橋 町 1 丁 目	9 1	2,205.00	〃	みつはし南公園	20,506
三 橋 町 2 丁 目	11 1	4,121.00	〃	みつはし北公園	38,325
三 橋 南	8-4外 16	3,480.71	〃	みつはしふれあい公園	30,606
元 町	5-208 1	1,758.00	〃	もとまち北公園	18,810
仲 町 1 丁 目	141-124外 4	1,232.00	〃	なかまち南公園	11,457
美 富	56-91内 1	1,195.88	〃	みどりが丘公園	8,131
青 山 北	2-1内外 5	2,169.63	〃	あおやま公園	24,950
仲 町 1 丁 目	143-35外 2	854.00	〃	なかまち北公園	7,856
小 計		200,096.71			1,063,513

所 在	地 番	筆数	面 積	用 途	備 考	評 価 額
美 富	7-1外	7	31,760.00	児童公園敷地	みとみ公園	170,231
鳥 里 2 丁 目	5-2外	2	2,978.00	〃	とりさと南公園	23,526
新 町 1 丁 目	37-4外	5	2,366.00	〃	ひまわり公園	30,284
仲 町 2 丁 目	122-4外	3	3,360.50	〃	なかまち緑道	32,155
稲 美	100-209	1	414.05	〃	あさひ公園	4,057
〃	64-1外	8	3,871.64	〃	みその公園	35,863
青 山 南	25-3外	2	10,000.00	〃	あおやま南公園	103,000
稲 美	137-8	1	26,921.00	あさひ広場公園		250,365
昭 野	150-6外	4	9,912.00	網走川河畔公園		2,567
日 の 出 1 丁 目	29-16外	9	11,032.00	いなみ北公園		93,342
東 4 条 南 3 丁 目	17-1外	55	100,213.75	せせらぎ公園		150,214
美 禽	252-1外	4	319,281.64	森林公園	土地 2,901	37,759
美 富	3-1外	7	22,655.00	自然公園 (美富環境緑地保護地区)	立木 34,858	76
西 2 条 北 2 丁 目	4-52外	2	2,149.23	美幌保育園敷地		21,277
鳥 里 3 丁 目	4-3	1	746.83	北保育所敷地		7,169
元 町	22-6外	3	926.70	西保育所敷地		8,896
栄 町 4 丁 目	4-5外	8	1,811.22	東陽保育園敷地		16,844
福 住	635-1内	1	950.00	福住へき地保育所敷地		182
美 富	416-12外	2	1,098.50	上美幌母と子の家敷地 (上美幌へき地保育所)		730
田 中	466-6	1	992.00	田中へき地保育所敷地		189
仲 町 1 丁 目	142-69	1	2,711.00	美幌町子ども発達支援 センター敷地		27,652
西 2 条 南 3 丁 目	1-1	1	23,774.34	町公営住宅敷地	南公住敷地	228,233
仲 町 2 丁 目	96-141	1	8,273.40	〃	仲町公住敷地	76,115
三 橋 南	22	1	12,376.60	〃	三橋南公住敷地	123,766
美 富	56-1外	6	40,642.93	〃	美富公住敷地	281,069
稲 美	105-2外	3	22,527.48	〃	旭公住敷地	214,774
〃	77-3外	8	46,955.36	〃	美園公住敷地	454,732
東 2 条 南 5 丁 目	7内	1	1,785.94	〃	美英公住敷地	11,787
元 町	46-47	1	2,205.60	地域用水広報館敷地		23,599
東 2 条 南 3 丁 目	1-1	1	7,888.61	みなみまち広場敷地		74,941
仲 町 2 丁 目	138	1	883.71	仲町中央集会室敷地		8,571
小 計			723,465.03			2,513,965

所 在 地 番	筆数	面 積	用 途	備 考	評 価 額
登 栄 102外	2	11,467.00	登栄集会室敷地		1,513
稲 美 68-88	1	2,524.74	青稲地区ふれあい会館敷地		31,559
古 梅 236-1	1	16,181.00	古梅総合センター敷地		2,653
豊 岡 278-2	1	12,846.00	豊岡自治会館敷地		1,836
日 並 91-3内外	2	21,263.00	ひなみ地域センター敷地		3,635
駒 生 109-1内外	2	6,639.00	駒生ふれあいセンター敷地		1,135
東 町 2 丁 目 7-1外	2	969.64	東町集会室敷地		9,346
東 1 条 南 3 丁 目 5-1	1	1,245.65	みなみまち集会室敷地		12,456
瑞 治 89-1	1	304.13	瑞治地区農作業準備休憩施設敷地		86
報 徳 317-2	1	12,035.00	報徳地区農作業準備休憩施設敷地		2,635
田 中 468-2外	2	24,724.30	田中地区農作業準備休憩施設敷地		4,722
豊 富 192-4	1	405.52	豊富地区農作業準備休憩施設敷地		66
新 町 3 丁 目 97-2	1	664.00	ターミナル物産センター敷地		7,569
青 山 北 2-1内	1	650.78	老人憩の家敷地		7,483
美 富 36-2	1	13,357.00	花木育苗敷地		227
登 栄 3-1外	5	68,215.00	廃棄物処理場敷地		743
新 町 1 丁 目 37-1外	2	6,950.00	コミュニティーセンター敷地		86,907
青 山 北 77-1内	1	30.01	保健福祉総合センター敷地		357
東 3 条 北 2 丁 目 1内	1	3,598.00	〃		42,816
〃 25	1	721.99	〃		8,591
登 栄 195-2外	3	2,032.00	豊栄地区営農用水施設敷地		241
古 梅 607-1内外	2	1,356,674.00	町営牧野		3,006
都 橋 40-1	1	18,667.65	交流促進センター敷地		5,768
美 富 21-1外	17	189,963.08	美幌みらい農業センター敷地		15,163
美 禽 258-5外	5	4,809.23	びほろエコハウス敷地		1,832
美 富 9-9	1	10,000.00	緑地広場敷地		68,000
〃 1-1外	3	5,736.11	美富倉庫敷地等		41,299
報 徳 82-3外	3	18,860.00	車両センター敷地		48
〃 82-1外	13	89,366.62	報徳資材置場敷地		63,963
東 2 条 北 4 丁 目 9-9外	4	7,339.91	町民会館敷地		85,710
東 1 条 北 4 丁 目 15外	6	3,099.25	図書館敷地		35,641
小 計		1,911,339.61			547,006

所 在 地 番	筆数	面 積	用 途	備 考	評 価 額
		m ²			千円
美 禽 204-4外	8	33,923.07	博物館等関連施設敷地		12,924
新 町 3-1外	5	1,215.21	ゆうあいセンター敷地		13,811
稲 美 137-7	1	9,427.00	あさひ体育センター敷地		87,671
美 禽 175-1外	2	70,529.00	リリー山スキー場敷地		242
稲 美 137-3	1	4,999.97	マナビティセンター敷地		46,499
東4条南5丁目	1	23,336.00	ソフトボール場敷地		186,074
稲 美 68-89	1	420.00	開発行為に伴う公園引当地		5,250
” 92-60外	2	217.00	”		1,996
日の出1丁目	29-4	411.00	”		3,575
野 崎 20-34	1	572.00	”		3,203
青葉1丁目	10-1外	390.00	”		3,627
美 禽 18-102	1	1,062.00	”		5,416
” 306-19	1	495.00	”		2,029
美 富 92-25外	3	303.43	”		1,724
美 芳 9-10	1	165.00	”		1,204
” 27-3	1	313.00	”		2,097
報 徳 92-116	1	1,077.00	”		4,631
美 里 4-1	1	136.00	”		195
美 富 63-60外	3	531.00	”		3,492
美 禽 172-25	1	300.00	”		1,530
稲 美 52-47	1	235.89	”		896
青葉2丁目	4-56外	638.68	”		3,959
稲 美 77-22	1	243.00	”		2,187
美 富 588-50	1	155.00	”		961
三 橋 南 63-7	1	412.00	”		4,902
美 芳 16	1	347.00	”		2,324
稲 美 59-99	1	47.09	”		428
” 150-12	1	357.00	”		3,641
青 山 南 17-11	1	339.10	”		3,492
青 山 北 50-12	1	300.00	”		2,970
東4条南4丁目	17-71	124.00	”		917
小 計		153,021.44			413,867

所 在 地 番	筆数	面 積	用 途	備 考	評 価 額
		m ²			千円
稲 美 82-91	1	230,09	開発行為に伴う公園引当地		2,070
” 100-111	1	147,29	”		1,443
” 150-37	1	240,00	”		2,256
” 100-156	1	206,00	”		2,060
” 90-103外	3	396,52	”		3,671
” 88-74	1	605,00	”		6,171
” 89-39	1	286,68	”		2,924
美 芳 12-6	1	696,00	”		4,732
元 町 10-18	1	139,00	”		1,417
” 28-55	1	248,00	”		1,934
” 39-90	1	129,38	”		1,022
美 禽 290-67	1	605,00	”		2,904
美 富 588-51	1	493,00	”		3,056
” 588-58	1	261,12	”		1,618
元 町 28-90外	2	713,00	”		4,626
稲 美 140-45	1	293,53	”		2,759
元 町 28-125	1	282,00	”		2,256
稲 美 68-93	1	332,00	”		4,150
報 徳 1-71	1	454,99	”		1,774
稲 美 89-65	1	713,00	”		7,272
元 町 46-62	1	185,00	”		1,683
小 計		7,656,60			61,798
合 計		2,995,579,39			4,600,149

B 学 校 用 地

所 在 地 番	筆数	面 積	用 途	備 考	評 価 額
		m ²			千円
西 2 条 北 3 丁 目 1-1外	2	42,656,00	美幌小学校敷地		447,888
栄 町 3 丁 目 6	1	24,161,00	東陽小学校敷地		248,858
稲 美 140-1外	2	28,454,00	旭小学校敷地		290,230
” 130-5	1	53,983,00	美幌中学校敷地		529,033
鳥 里 4 丁 目 1-1外	3	30,540,59	北中学校敷地		210,730
稲 美 137-4	1	2,191,00	旭小学校プール敷地		22,348
合 計		181,985,59			1,749,087

C 墓 地

所 在 地 番	筆数	面 積	用 途	備 考	評 価 額
元 町	26	1	24,823.00	市街共同墓地	千円 220,924
西2条南4丁目	1	1	24,390.00	柏ヶ丘霊園地	231,705
美 富	18外	10	82,554.00	びほろ霊園地	3,556
福 住	353-1	1	26,044.00	福住共同墓地	4,922
古 梅	521外	2	9,197.00	古梅共同墓地	1,428
日 並	85外	3	10,544.00	日並共同墓地	1,771
報 徳	299	1	1,642.00	報徳共同墓地	356
田 中	524-2	1	9,300.00	田中共同墓地	23
豊 岡	131	1	5,083.00	豊岡共同墓地	12
登 栄	3-5	1	2,838.00	登栄共同墓地	6
合 計			196,415.00		464,703

D 保 安 林

所 在 地 番	筆数	面 積	用 途	備 考	評 価 額
美 富	521-1外	10	50,189.00	防風保安林	土地 168 立木 9,136 千円 9,304
報 徳	512-1外	7	37,309.00	〃	96 5,404 5,500
瑞 治	198-1外	6	32,936.00	〃	110 8,672 8,782
稲 美	405-1外	4	48,333.00	〃	162 10,652 10,814
田 中	515-1	1	5,128.00	〃	13 796 809
〃	1162-1内外	3	53,240.00	〃	138 9,846 9,984
豊 幌	738外	9	90,210.55	〃	234 16,222 16,456
田 中	1136-2外	4	217,814.00	土砂流出防備保安林	565 36,140 36,705
昭 野	409外	3	44,307.00	〃	149 6,822 6,971
美 和	100外	7	1,317,086.00	〃	3,923 245,705 249,628
古 梅	402-4外	4	3,178.00	〃	7 0 7
日 並	214-6外	3	401,889.00	水源涵養保安林	968 95,454 96,422
合 計			2,301,619.55		451,382

(2) 普通財産

1 一般

所 在	地 番	筆数	面 積	用 途	備 考	評 価 額
西 1 条南 3 丁目	1-1内	1	m ² 3,167.50	職員住宅敷地		千円 32,308
美 富	9-2内	1	460.32	〃		3,314
西 1 条南 2 丁目	8-1	1	1,410.52	教員住宅敷地		13,726
東 3 条南 4 丁目	1-1内	1	763.00	〃		7,095
東 4 条南 4 丁目	16-31	1	1,028.00	〃		8,840
鳥 里 2 丁 目	2-27	1	817.65	〃		6,622
栄 町 2 丁 目	10-9	1	466.45	〃		4,991
〃	11-5	1	240.39	〃		2,476
美 富	56-87	1	7,601.92	〃		51,693
上 町	30-1外	3	13,944.20	上町公園用地		47
元 町	31-1内	2	401.60	美幌町開基記念碑等敷地		2,971
野 崎	11-13	1	6,116.00	資材置場利用地		21
美 富	2-1内	1	3,368.00	〃		11
元 町	5-93	1	277.00	〃		2,631
田 中	75-1外	77	426,017.25	号線敷地		52,366
大空町女満別豊里	518	1	1,090.00	通路敷地		2
登 栄	3-13外	3	2,129.00	採草地		8
報 徳	4-1外	4	10,203.00	〃		14,887
高 野	142-2内	1	4,543.00	旧高野校敷地		11
福 住	635-1内	1	19,385.00	旧福豊小学校敷地		3,721
〃	〃	1	1,910.00	〃		366
豊 幌	36-2内	1	767.44	旧上美幌小学校敷地		151
東 3 条南 4 丁目	1-1内外	2	5,185.00	旧美幌中学校敷地		47,528
東 3 条南 5 丁目	1外	4	18,764.53	〃		149,623
田 中	1154	1	1,690.00	旧田中地区配水池		4
報 徳	89-4内外	2	3,488.00	旧土砂採取場		8
美 富	2-1内	1	1,501.50	〃		5
美 禽	311-1外	4	1,223.75	旧食肉センター敷地		5,031
仲 町 1 丁 目	67-3	1	65.99	旧町道205号用地		653
小 計			538,026.01			411,110

所 在 地 番	筆数	面 積	用 途	備 考	評 価 額
田 中 1160外	4	11,118.00	旧田中防風保安林		千円 125
元 町 48-4	1	642.00	旧自動車学校貸付地		1,772
西1条南2丁目 6-1	1	258.03	旧貸付住宅敷地		2,760
古 梅 260-1外	3	7,218.32	旧教員住宅敷地		163
大空町女満別豊里 514外	4	10,437.00	旧スキー場駐車敷地		26
田 中 475-2外	3	2,549.00	旧田中公民館敷地		486
大通南1丁目 19内	1	9.00	旧消防サイレン塔敷地		122
栄 森 37-4	1	10,416.00	旧栄森自然の家敷地		1,385
野 崎 88-2内	1	651.79	旧野崎共同作業所敷地		159
西2条北2丁目 4-8	1	582.53	旧こども会館敷地		5,883
高 野 142-2内	1	500.00	旧高野ゲートボール場敷地		1
元 町 31-1外	3	8,191.32	旧美幌ユースホステル敷地		60,615
報 徳 89-4内外	2	2,513.00	旧貸付地		6
美 富 2-1内	1	111.50	〃		1
東2条南5丁目 7内	1	364.67	旧美英福祉寮敷地		2,407
報 徳 1-58	1	352.00	公共用予定地		1,373
瑞 治 67-15外	6	1,332.23	旧道路用地		3
栄町4丁目 4-1	1	1,353.47	旧地域振興センター敷地		13,264
小 計		58,599.86			90,551
合 計		596,625.87			501,661

2 学 校 林 地

所 在 地 番	筆数	面 積	用 途	備 考	評 価 額
昭 野 78外	5	124,758.00	美幌小学校林地	土地 419 立木 19,985	千円 20,404
栄 森 37-1外	3	14,706.00	〃	32 2,873	2,905
登 栄 178-2外	2	77,175.00	〃	170 9,934	10,104
小 計		216,639.00			33,413

所	在	地番	筆数	面積	用途	備考		評価額
豊	幌	75-8	1	29,856.00	美幌小学校林地	土地 77	立木 2,797	千円 2,874
駒	生	152	1	98,679.00	東陽小学校林地	218	16,362	16,580
美	和	226-1内	1	15,971.00	〃	47	0	47
豊	岡	277-4外	2	28,169.00	〃	74	2,392	2,466
田	中	1012外	6	78,732.00	〃	205	6,611	6,816
報	徳	357-2外	2	13,891.00	〃	36	2,322	2,358
都	橋	246	1	26,412.00	旭小学校林地	78	3,231	3,309
古	梅	404-2	1	66,368.00	〃	146	12,018	12,164
駒	生	258-1外	5	52,785.00	〃	1,287	7,892	9,179
豊	富	439外	2	97,816.00	〃	253	15,294	15,547
古	梅	40-2	1	10,036.00	〃	22	1,738	1,760
美	富	140-1外	7	40,738.00	美幌中学校林地	137	6,713	6,850
駒	生	10-3外	6	90,282.00	〃	211	10,635	10,846
高	野	61-13外	4	123,856.00	北中学校林地	321	19,001	19,322
小計				773,591.00				110,118
合計				990,230.00				143,531

3 直営林地

所	在	地番	筆数	面積	用途	備考		評価額
美	和	220-5内外	29	1,830,133.00	町有林	土地 5,522	立木 243,586	千円 249,108
栄	森	1-1	1	98,918.00	〃	218	11,990	12,208
日	並	223-1外	15	363,814.00	〃	804	49,697	50,501
田	中	1136-1	1	62,102.00	〃	161	10,970	11,131
登	栄	3-47外	25	1,948,186.55	〃	4,305	370,489	374,794
豊	富	460-1外	11	551,831.00	〃	1,432	106,516	107,948
古	梅	469-1外	10	2,319,831.00	〃	5,126	378,232	383,358
昭	野	300外	2	16,107.00	〃	58	2,811	2,869
美	富	587	1	4,078.00	〃	13	16,982	16,995
高	野	11-2外	5	221,009.00	〃	573	30,946	31,519
豊	岡	492-48外	77	230,915.00	〃	599	41,170	41,769
登	栄	3-1外	10	2,107,844.00	〃	4,659	125,062	129,721
小計				9,754,768.55				1,411,921

所 在 地 番	筆数	面 積	用 途	備 考	評 価 額
福 住 353-2	1	m ² 358,000	町有林	土地 67 立木 0	千円 67
古 梅 403-2	1	686,000	〃	1 0	1
日 並 213-104外	3	416,263,000	〃	4,160 20,123	24,283
小 計		417,307,000			24,351
合 計		10,172,075,550			1,436,272

4 貸 付 地

所 在 地 番	筆数	面 積	用 途	備 考	評 価 額
大 通 南 1 丁 目 19内	1	m ² 1,841,880	警察署庁舎敷地	美幌警察署	千円 25,049
西 1 条 南 3 丁 目 1-1内	1	1,144,000	職員住宅敷地	〃	11,440
〃 1-2	1	317,310	〃	〃	3,236
美 富 416-11外	2	400,000	上美幌駐在所敷地	〃	266
福 住 635-1内	1	476,000	福住駐在所敷地	〃	91
栄 町 1 丁 目 16-6外	5	895,090	職員住宅敷地	〃	8,549
東 1 条 南 4 丁 目 1-21外	2	749,450	〃	〃	6,070
仲 町 1 丁 目 44-1	1	927,230	美幌商工会議所敷地	美幌商工会議所	13,166
栄 町 1 丁 目 4-1	1	3,890,840	消防庁舎敷地	美幌・津別 広域事務組合	46,690
福 住 635-1内	1	30,000	北見福住地域気象観測所敷地	札幌管区気象台	5
登 栄 3-1内	1	500,000	豊幌東水道施設水源地敷地	豊幌東水道施設組合	59
古 梅 264-2	1	1,562,000	旧古梅公民館敷地	古梅自治会	256
報 徳 5-1外	2	1,842,000	新興公民館敷地	新興自治会	6,447
豊 岡 277-9内	1	246,920	豊岡公民館敷地	豊岡自治会	35
仲 町 2 丁 目 99-5	1	39,710	住宅敷地	一般（中村）	377
豊 岡 277-9内	1	437,490	農機具格納倉庫敷地	豊岡西機械化 利用組合	62
仲 町 1 丁 目 141-40外	5	1,642,150	障がい者グループホーム敷地	(特非)美幌えくほ福祉会	15,271
福 住 635-1内	1	600,000	ゲートボール場	福住自治会	115
野 崎 88-2内	1	341,670	農機具格納倉庫敷地	野崎コンバイン組合	83
高 野 142-2内	1	775,000	高野構造改善センター敷地	高野地区農用地 利用改善組合	103
日 並 91-3内	1	475,000	ゲートボール場	日並自治会	81
三 橋 南 63-7内	1	9,000	地震観測用施設敷地	防災科学技術研究所	90
上 町 30-1内	1	308,800	上町自治会館敷地	上町自治会	1
小 計		19,451,540			137,542

所 在 地 番	筆数	面 積	用 途	備 考	評 価 額
美 和 220-5内	1	7,300.00	射撃場敷地	(社)北海道 猟友会美幌支部	千円 21
仲 町 2 丁 目 38-2外	2	4,641.20	老人保健施設敷地	(医)恵和会	45,019
古 梅 236-1内	1	51.00	高感度地震観測敷地	防災科学技術研究所	8
美 富 29-1	1	1,053.00	就労継続支援A型事業所敷地	(特非)マイスペース美幌	213
三 橋 南 32-3	1	812.00	旧東保育所敷地	(特非)ひまわり保育園	7,632
稲 美 105-6外	2	4,607.24	アメニティ美幌あさひ デイサービスセンター	(医)恵和会	41,903
田 中 468-2内外	2	400.00	携帯電話中継施設敷地	NTTドコモ北海道	76
美 富 1-1内外	2	225.00	携帯電話中継施設敷地	KDDI(株)札幌	1,350
稲 美 105-7外	3	6,448.59	特別養護老人ホーム (緑の苑)敷地	(福)恵和福祉会	58,660
田 中 466-4内	1	8.70	田中開基100年記念碑 貸付地	田中開基100年 実行委員会	1
東 1 条 南 1 丁 目 9-1	1	472.70	日中一時支援事業所及び 生活介護事業所敷地	(特非)マイスペース美幌	4,963
美 富 9-2内	1	11,044.28	旧緑の苑敷地	(福)北海道療育園	77,309
古 梅 607-1内外	2	2,138,100.00	牧場敷地	(有)ワタミファーム	4,738
” 610外	3	45,475.00	牧場内通路敷地	”	7,321
豊 幌 36-2内	1	16,617.00	てん菜共同育苗施設敷地	美幌町農業協同組合	3,273
福 住 635-1内	1	2,556.00	作業用敷地	一般(刈谷)	490
美 富 9-2内	1	807.84	障がい児通所支援事業所及び 日中一時支援事業所敷地	(特非)マイスペース美幌	5,816
東 3 条 南 5 丁 目 1内	1	32.00	計測震度観測施設敷地	札幌管区气象台	255
” ” 1	1	15.63	エアー遊具保管用倉庫敷地	美幌町手作り出店実行 委員会	125
美 禽 252-1	1	371.13	移住相談拠点施設敷地	(株)Founding Base	4
東 2 条 南 5 丁 目 7内	1	1,493.00	実証実験住宅用地	国立大学法人 北海道国立 大学機構 北見工業大学	8,470
東 1 条 北 4 丁 目 21-1	1	1,300.19	網走農業改良普及センター 美幌支所	北海道	15,082
小 計		2,243,831.50			282,729
合 計		2,263,283.04			420,271

Ⅱ 建 物

(1) 行 政 財 産

1 公 用 建 物

所 在	地 番	棟数	構 造	面 積	用 途	評 価 額
東 2 条北 2 丁目	25	1	鉄筋コンクリート造地上 3階地下1階建	4,760.05	役場庁舎	2,575,470
美 富	1-1	1	木造モルタル平家	69.64	美富車庫	2,447
稲 美	56-3	2	鉄筋コンクリート造平家	1,136.82	給食センター	568,863
東 2 条北 3 丁目	12-2外	1	鉄骨造平家	278.32	庁舎防災資機材備蓄倉庫	44,473
東 2 条北 2 丁目	25外	2	鉄骨造平家	208.16	公用車車庫	20,593
東 2 条北 2 丁目	25	1	鉄筋コンクリート造平家	21.56	庁舎用廃棄物収納庫	8,858
合 計				6,474.55		3,220,704

2 公 共 用 建 物

A 一 般

所 在	地 番	棟数	構 造	面 積	用 途	評 価 額
野 崎		1	鉄骨コンクリート平家	104.55	柏ヶ丘野球場 (本部)	23,312
〃		1	簡易耐火平家	19.53	柏ヶ丘公園内さわやか トイレ	12,463
西 2 条南 5 丁目		1	〃	50.25	〃	22,660
野 崎		5	木造モルタル平家	9.45	柏ヶ丘公園内便所	204
〃		5内	木造平家	32.40	柏ヶ丘公園トイレ	14,115
西 2 条南 5 丁目		1	鉄骨造 2 階	594.23	柏ヶ丘陸上競技場本部席	113,873
東 2 条南 2 丁目	1-2	1	F R P 造	0.97	みなみまち公園便所	696
栄 町 3 丁目	4	1	〃	1.93	しらかば公園便所	404
東 町 1 丁目	12	1	セラミックブロック造平家	5.37	東町公園内便所	915
新 町 2 丁目	99-1	1	F R P 造	1.93	新町公園トイレ	441
三 橋 町 1 丁目	99-1	1	〃	1.93	みつはし南公園便所	630
三 橋 町 2 丁目	11	1	〃	1.93	三橋北公園トイレ	441
三 橋 南	8-4	1	〃	4.57	みつはしふれあい 公園トイレ	6,416
元 町	5-208	1	セラミックブロック造平家	5.37	もとまち北公園便所	471
仲 町 1 丁目	141-126	1	F R P 造	1.00	なかまち南公園トイレ	447
青 山 北	2-1	1	セラミックブロック造平家	5.37	あおやま公園便所	667
〃	〃	1	F R P 造	1.93	あおやま公園トイレ	819
仲 町 1 丁目	143-35	1	〃	1.93	なかまち北公園便所	630
美 富	72-3	1	耐火平家	7.06	美富公園便所	2,270
鳥 里 2 丁目	5-2	1	セラミックブロック造平家	5.37	とりさと南公園内便所	915
小 計				857.07		202,789

所 在	地 番	棟数	構 造	面 積	用 途	評 価 額
新 町 1 丁 目	37-5	1	セミツクブ ^ロ ック造平家	548	ひまわり公園便所	千円 1,149
〃	〃	1	F R P 造	193	ひまわり公園トイレ	1,000
仲 町 2 丁 目	122-4	1	セミツクブ ^ロ ック造平家	836	なかまち緑道便所	4,057
鳥 里 1 丁 目	9-1	1	木造平家	3888	〃	14,560
美 芳	39-2	1	F R P 造	100	なかまち緑道公園トイレ	447
稲 美	81-5	1	セミツクブ ^ロ ック造平家	548	みその公園便所 1	1,150
〃	81-5	1	F R P 造	097	みその公園便所 2	696
青 山 南	25-3	1	セミツクブ ^ロ ック造平家	1936	あおやま南公園便所	3,606
稲 美	137-8	1	〃	836	あさひ広場公園便所	3,930
昭 野	150-6	1	鉄筋コンクリート造平家	675	河畔公園トイレ	11,460
日 の 出 1 丁 目	37-1	1	木造平家	1568	いなみ北公園便所	7,200
青 山 南	22-5	1	〃	4470	せせらぎ公園トイレ	19,776
青 葉 1 丁 目	河川敷地内	1	F R P 造	193	せせらぎ公園便所	404
稲 美	137-8	1	木造平家	1296	あさひ広場公園シャワー室	3,347
美 禽	253-4	2	〃	3410	森林公園施設	11,866
西 2 条 北 2 丁 目	4-52	1	鉄筋コンクリート平家	53794	美幌保育園	106,050
鳥 里 3 丁 目	4-3	1	木造モルタル平家	12510	北保育所	4,318
元 町	22-6	1	〃	11178	西保育所	4,333
東 2 条 南 2 丁 目	1-2	1	〃	10327	南保育所	2,519
栄 町 4 丁 目	4-5	1	鉄筋平家	51481	東陽保育園	91,545
福 住	635-1	1	木造モルタル平家	12190	福住へき地保育所	10,390
美 富	416-12	1	〃	19800	上美幌母と子の家 (上美幌へき地保育所)	20,500
稲 美	82-5	1	簡易耐火平家	13770	美園保育所	15,780
田 中	466-6	1	木造モルタル平家	14580	田中へき地保育所	16,450
元 町	46-47	1	木造平家	30804 1987	地域用水広報館 物置	70,058
仲 町 2 丁 目	138	1	木造モルタル平家	10368	仲町中央集会室	3,188
稲 美	68-88	1	木造平家	30804	青稲地区ふれあい会館	64,071
登 栄	102	2	簡易耐火一部 木造平家	31604	登栄集会室	10,788
古 梅	236-1	1	木造平家	49612	古梅総合センター	22,387
豊 岡	278-2	2	木造モルタル平家	43669	豊岡自治会館及び物置	23,690
日 並	92-1	1	木造平家	45983	ひなみ地域センター	25,235
小 計				4,65055		575,950

所 在 地	番 号	棟 数	構 造	面 積	用 途	評 価 額
駒 生	109-1	1	木造サテイング平家	102.87 ^{m²}	駒生ふれあいセンター	16,789千円
東 町 2 丁 目	7-1	1	木造	149.05	東町集会室	43,740
東 1 条 南 3 丁 目	5-1	1	鉄骨コンクリート造 陸屋根平家造	348.38	みなみまち集会室	77,631
〃	〃	1	軽量鉄骨造亜鉛 メッキ鋼板葺平家	16.79	みなみまち集会室車庫	483
瑞 治	89-1	1	木造平家	80.00	瑞治地区農作業準備休憩施設	22,071
報 徳	317-2	1	〃	202.05	*報徳地区農作業準備休憩施設	38,556
〃	〃	1	〃	282.00 34.00	体育館 便所	11,974
田 中	468-2	1	〃	169.20 24.50	設 便所	45,360
豊 富	192-4	1	〃	73.49	*豊富地区農作業準備休憩施設	17,955
三 橋 南	22	1	耐火平家	150.08	三橋南集会室	42,621
稲 美	105-2	1	セミアップロック造	101.89	旭集会室	13,800
西 2 条 南 3 丁 目	1	1	コンクリートブロック造	149.93	南集会室	24,500
仲 町 2 丁 目	96-141	1	セミアップロック造	102.06	仲町集会室	12,000
美 富	56-89	1	木造モルタル	185.49	美富集会室	34,912
〃	1-1	1	木造モルタル平家	143.46	野崎集会室	8,821
〃	〃	3	簡易耐火木造モルタル	534.72	美富倉庫	25,828
栄 森	37-4	1	木造平家	68.04	栄森集会室	5,857
新 町 3 丁 目	97-2	1	耐火平家	360.00	ターニル物産センター	69,421
報 徳	81-1	1	鉄骨造	180.72	防災資機材備蓄倉庫	25,599
〃	79-4	1	〃	81.00	防災資機材等備蓄倉庫	8,495
美 富	18	1	鉄筋コンクリート造	43.56	びほろ霊園トイレ	6,824
青 山 北	2-1	1	木造モルタル平家	324.81	老人憩の家	38,728
登 栄	3-1	1	耐火2階	216.00	一般廃棄物浸出液処理場	216,500
〃	〃	2	耐火平家	969.76	破碎処理施設	410,390
〃	〃	1	鉄骨造平家	273.00	リサイクルセンター	35,186
〃	〃	1	〃	199.09	リサイクルセンター資源保管倉庫	7,549
〃	〃	1	〃	250.00	美幌町リサイクルセンター	42,483
〃	〃	1	鉄骨造2階建	477.74	浸出水処理施設	518,130
新 町 1 丁 目	37-1	1	簡易耐火平家 一部2階	2,132.55	コミュニティセンター	440,400
東 3 条 北 2 丁 目	1	1	鉄筋コンクリート 一部鉄骨造3階建	3,335.17	保健福祉総合センター	1,048,530
仲 町 2 丁 目	38-1	1	鉄筋コンクリート造 2階建	331.50	美幌町子ども発達支援センター	23,234
小 計				12,092.90		3,334,367

所 在	地 番	棟数	構 造	面 積	用 途	評 価 額
仲 町 1 丁 目	142-69	1	耐火平家	538 ^{m²} 00	美幌町子ども発達支援センター	131,750
登 栄	202-16	1	〃	24 ^{m²} 90	豊栄地区営農用水施設上家	1,719
古 梅	607-2	1	簡易耐火平家	186 ^{m²} 90	牧場飼料調整室	29,300
〃	〃	1	鉄骨造平家	198 ^{m²} 00	牧場格納庫	23,484
〃	〃	1	コンクリートブロック造	60 ^{m²} 00	牧場野外給油所	2,600
〃	〃	1	簡易耐火平家	9 ^{m²} 72	油庫	3,242
〃	〃	1	ブロック造2階	404 ^{m²} 19	牧場看視舎	70,500
都 橋	40-1	1	鉄骨コンクリート 2階一部木造	2,708 ^{m²} 07	交流促進センター	1,044,626
美 富	29-1外	10	鉄筋コンクリート造 一部2階	1,782 ^{m²} 34	*美幌みらい農業センター研修所	84,597
美 禽	261	1	木造2階建専用住宅	252 ^{m²} 96	びほろエコハウス	72,975
新 町 3 丁 目	97-2	1	耐火2階	393 ^{m²} 21	美幌林業館	113,500
登 栄	3-46	1	木造	19 ^{m²} 44	用具格納庫 (ログハウス)	1,957
西 1 条 南 5 丁 目	3	1	鉄筋平家一部2階	996 ^{m²} 75	美幌町労働会館 美幌町職業訓練センター	156,286
美 禽	253-1外	12	木造平家一部鉄骨造	225 ^{m²} 32	キャンプ場施設	37,839
〃	253-1	4	木造	38 ^{m²} 51	〃	18,488
〃	253-4	1	耐火平家	22 ^{m²} 50	みどりの村公衆便所	6,673
〃	258-2	1	木造モルタル2階 コンクリートブロック平家	909 ^{m²} 75 190 ^{m²} 64	農林漁業体験実習館	210,481
〃	253-1	4	木造丸太組平家	60 ^{m²} 60	キャンプ場施設 (バンガロー)	22,000
〃	255	2	木造平家	40 ^{m²} 14	〃	7,300
〃	253-1	1	〃	22 ^{m²} 27	みどりの村公衆便所	15,000
〃	253-1外	2	木造	21 ^{m²} 20	キャンプ場施設 (炊事棟)	4,050
〃	253-1	1	〃	9 ^{m²} 00	キャンプ場施設 (四阿)	1,930
〃	〃	2	〃	38 ^{m²} 70	〃	3,990
〃	258-1	1	木造平家建	48 ^{m²} 60	みどりの村体験実習施設	6,993
古 梅	610先	1	鉄骨造亜鉛メッキ 2階建	484 ^{m²} 72	美幌峠レストハウス	105,671
東 4 条 南 4 丁 目	16-31	1	木造亜鉛メッキ 鋼板葺平家建	68 ^{m²} 04	移住体験住宅	5,758
報 徳	79-4外	1	鉄骨造平家	178 ^{m²} 20	報徳車両センター資材倉庫	14,332
東 3 条 北 4 丁 目	9外	2	鉄骨造一部鉄筋 コンクリート3階建	5,041 ^{m²} 33	町民会館	2,227,004
大 通 南 5 丁 目	8	1	耐火平家一部2階	2,316 ^{m²} 93	スポーツセンター	143,848
小 計				17,290 ^{m²} 93		4,567,893

所 在 地	番 号	棟数	構 造	面 積	用 途	評 価 額
東 1 条北 4 丁目	15外	1	耐火 2 階	1,358.41	図書館	227,800
美 禽	253-4	2	耐火 2 階 コンクリートブロック造平家	2,545.50 96.00	美幌博物館	606,200
稲 美	137-7	1	耐火平家	821.39	美幌あさひ体育センター	124,772
美 禽	175-1	1	鉄骨造 2 階建	139.00 347.50	管理器材庫 リ-山スキー場ロッジ	92,126
〃	〃	1	木造	10.00	リ-山スキー場小屋	3,255
稲 美	137-3	1	鉄筋コンクリート造 2 階 鉄骨造平家 (車庫)	1,525.38 34.74	マナビティセンター	160,418
西 1 条南 5 丁目	3	1	耐火 2 階	1,211.64	トレーニングセンター	105,200
〃	〃	1	耐火	87.50	蒸気機関車上家	3,876
大 通 南 5 丁目	8	2	鉄骨造平家	875.06 168.62	美幌町 B & G 海洋センター 管理棟 (ホ-ル棟含む)	64,050
新 町 2 丁目	3-1外	1	木・鉄骨造亜鉛メッキ 鋼板葺 2 階建	900.59	* ゆうあいセンター	241,200
〃	13	1	木造亜鉛メッキ鋼板葺 2 階建	80.15	〃	12,742
西 1 条南 5 丁目	3	1	鉄筋コンクリート造 (一部 SRC造・鉄骨造)	1,823.81	美幌町屋内多目的運動場 みどりの村宿泊施設及び サウナ	554,048
美 禽	258-2	5	木造	120.67		182,655
小 計				12,145.96		2,378,342
合 計				47,037.41		11,059,341

B 学 校

所 在 地	番 号	棟数	構 造	面 積	用 途	評 価 額
西 2 条北 4 丁目	1-1	2	耐火 3 階一部平家	8,939.62	美幌小学校校舎及び体育館	1,930,838
栄 町 3 丁目	6	2	耐火 3 階 一部簡易耐火	6,491.25	東陽小学校校舎及び体育館	960,349
稲 美	140-2	2	耐火 3 階	5,757.61	旭小学校校舎及び体育館	1,002,340
〃	130-5	1	鉄骨・鉄筋コンクリート	6,004.11	美幌中学校校舎及び体育館	454,167
鳥 里 4 丁目	1外	3	耐火 3 階一部 2 階	7,794.64	北中学校校舎及び体育館	2,029,924
稲 美	137-4	1	鉄骨造 一部木造モルタル平家	782.00 126.63	旭小学校プール管理棟	69,950
栄 町 3 丁目	6	1	〃	782.00 126.63	東陽小学校プール管理棟	94,919
西 2 条北 3 丁目	1-1	1	鉄骨造 木造簡易	800.24 132.76	美幌小学校プール管理棟	171,264
合 計				37,737.49		6,713,751

C 町 公 営 住 宅

所 在 地	番 号	棟数	戸数	構 造	面 積	建 築 年	評 価 額
稲 美	77-2	3	12	簡易耐火平家	661.68	S 5 1	42,780
〃	〃	2	8	〃	414.80	S 5 1	31,600
小 計					1,076.48		74,380

所 在 地	番 地	棟数	戸数	構 造	面 積	建 築 年	評 価 額
稲 美	82-5	2	8	簡易耐火平家	410.40 ^{m²}	S 5 1	10,050 ^{千円}
”	77-2	3	12	”	684.96	S 5 2	49,000
”	”	2	8	”	429.44	S 5 2	34,400
”	82-5	2	8	”	428.04	S 5 2	11,105
”	”	2	8	”	456.66	S 5 3	12,701
”	”	3	12	”	716.76	S 5 3	68,850
”	”	3	12	”	684.96	S 5 3	68,855
”	”	3	12	”	748.68	S 5 4	71,270
”	”	2	8	”	477.84	S 5 4	46,380
”	”	2	8	”	472.78	S 5 4	15,387
稲 美	”	3	12	”	810.00	S 5 5	79,450
”	”	1	4	”	249.56	S 5 5	29,000
”	”	2	8	”	631.76	S 5 5	22,088
美 富	56-88	1	8	簡易耐火(重 ね建) 2階	583.28	S 5 6	68,240
仲 町 2 丁 目	96-141	2	32	耐火 4 階	2,379.65	S 5 7	324,700
”	”	1	24	”	1,844.89	S 5 8	207,600
”	”	1	24	”	1,844.89	S 5 9	218,400
東 2 条 南 5 丁 目	7	2	8	簡易耐火平家	386.10	S 5 0	8,028
”	”	1	4	”	253.72	S 5 6	10,203
西 2 条 南 3 丁 目	1-1	1	16	耐火 4 階	1,145.38	S 6 0	136,258
”	”	1	16	”	1,145.38	S 6 0	135,430
”	”	1	24	”	1,849.56	S 6 1	203,150
”	”	1	16	”	1,235.72	S 6 2	135,570
”	”	1	16	”	1,235.72	S 6 2	139,600
”	”	2	32	”	2,217.86	S 6 3	300,818
”	”	1	24	”	1,767.41	H 1	245,191
”	”	1	18	”	1,263.80	H 2	170,042
”	”	1	18	”	1,263.80	H 3	193,743
三 橋 南	22	1	32	”	2,252.39	S 5 9	286,761
”	”	1	24	”	1,645.88	S 6 0	225,791
”	”	1	24	”	1,703.62	S 6 1	241,406
小 計					33,220.89		3,769,467

所 在 地	番 号	棟数	戸数	構 造	面 積	建 築 年	評 価 額
稲 美	105-2	1	18	耐火3階	1,710.88	H 1 6	315,315
〃	〃	1	16	〃	1,409.86	H 1 7	254,835
〃	105-90	1	18	〃	1,775.23	H 1 8	325,889
〃	〃	1	18	〃	1,511.11	H 1 9	273,588
〃	〃	1	16	〃	1,619.54	H 2 0	292,583
〃	〃	1	16	〃	1,410.13	H 2 1	262,395
小 計					9,436.75		1,724,605
合 計					43,734.12		5,568,452

D 改 良 住 宅

所 在 地	番 号	棟数	戸数	構 造	面 積	用 途	評 価 額
美 富	56-1	1	20	鉄筋コンクリート3階	1,595.98	改良住宅1号棟H 5	301,950
〃	〃	1	20	〃	1,646.21	〃 2号棟H 5	300,110
〃	〃	1	20	〃	1,595.98	〃 3号棟H 6	329,096
〃	〃	1	20	〃	1,565.71	〃 4号棟H 6	322,607
〃	〃	1	20	〃	1,751.81	〃 5号棟H 7	399,212
〃	56-86	1	14	〃	1,156.56	〃 6号棟H 8	269,911
〃	〃	1	20	〃	1,751.81	〃 7号棟H 9	384,279
合 計					11,064.06		2,307,165

E 町公営住宅附属物置

所 在 地	番 号	棟数	構 造	面 積	用 途	評 価 額
美 富	56-88	8	ハ° 初式平家	26.40	町公営住宅物置S 5 6	1,440
仲 町 2 丁 目	96-141	4	〃	105.76	〃 S 5 7	7,854
〃	〃	3	〃	79.32	〃 S 5 8	4,876
〃	〃	3	〃	79.32	〃 S 5 9	4,876
西 2 条 南 3 丁 目	1-1	4	〃	100.86	〃 S 6 0	6,190
〃	〃	3	〃	75.65	〃 S 6 1	4,640
〃	〃	4	〃	100.86	〃 S 6 2	6,190
〃	〃	4	〃	100.86	〃 S 6 3	5,520
〃	〃	3	〃	75.65	〃 H 1	3,072
小 計				744.68		44,658

所 在	地 番	棟数	構 造	面 積	用 途	評 価 額
西 2 条南 3 丁目	1-1	2	ハ° 祢式平家	m ² 56:73	町公営住宅物置H 2	千円 2,304
”	”	2	”	56:73	” H 3	2,304
東 2 条南 5 丁目	7	4	”	26:48	” S 5 0	527
”	”	3	”	19:80	” S 5 6	1,585
稲 美	77-2	20	”	132:00	” S 5 1	2,800
”	”	20	”	132:00	” S 5 2	3,000
”	82-5	24	”	154:40	” S 5 3	3,821
”	”	20	”	122:94	” S 5 4	3,862
”	”	16	”	105:60	” S 5 5	3,463
”	”	8	”	52:96	” S 5 1	1,069
”	”	8	”	52:96	” S 5 2	1,250
”	”	8	”	52:80	” S 5 3	1,585
”	”	8	”	47:36	” S 5 4	1,077
”	”	4	”	25:02	” S 5 5	816
三 橋 南	22	4	”	100:86	” S 5 9	6,460
”	”	3	”	75:65	” S 6 0	4,658
”	”	3	”	75:65	” S 6 1	5,200
小 計				1,289:94		45,781
合 計				2,034:62		90,439

F 改良住宅附属物置

所 在	地 番	棟数	構 造	面 積	用 途	評 価 額
美 富	56-1	20	鉄骨構造	m ² 56:19	改良住宅物置 1 号棟H 5	千円 4,150
”	”	20	”	56:19	” 2 号棟H 5	4,150
”	”	20	”	56:19	” 3 号棟H 6	4,315
”	”	20	”	56:19	” 4 号棟H 6	4,315
”	”	20	”	56:19	” 5 号棟H 7	4,265
”	56-86	14	”	78:64	” 6 号棟H 8	2,900
”	”	20	”	56:18	” 7 号棟H 9	4,487
合 計				415:77		28,582

(2) 普通財産

1 一般建物

所在地	地番	棟数	構造	面積	用途	評価額
西1条南3丁目	1-1	1	鉄筋コンクリート造 亜鉛メッキ鋼板葺4階	1,163.99	職員住宅	169,950
東4条南4丁目	16-31	1	木造モルタル平家	84.24	教員住宅	7,129
東3条南4丁目	1-1	3	〃	163.95	〃	16,583
西1条南2丁目	8	1	鉄筋コンクリート造亜鉛メッキ 鋼板葺地下付3階	920.95	〃	170,200
稲美	140-2	1	木造モルタル平家	84.24	〃	9,664
〃	〃	1	〃	68.04	〃	7,790
鳥里2丁目	2-27	1	木造亜鉛メッキ 鋼板葺平家	84.24	〃	13,020
〃	〃	1	〃	68.04	〃	10,540
栄町2丁目	10-9	1	木造モルタル平家	84.24	〃	9,300
〃	11-5	1	〃	68.04	〃	8,050
西2条北3丁目	1-1	1	木造亜鉛メッキ 鋼板葺平家	84.24	〃	9,300
〃	〃	1	〃	68.04	〃	7,528
稲美	130-5	1	木造モルタル2階建	100.61	〃	15,508
美富	56-87	1	鉄筋コンクリート造 亜鉛メッキ鋼板葺3階	1,038.42	教員住宅(美富A)	216,364
〃	〃	1	〃	1,038.42	教員住宅(美富B)	226,000
報徳	78-1	1	木造モルタル平家	97.20	旧職員住宅	243
福住	635-1	2	〃	118.99	旧教員住宅	1,245
田中	466-4	1	〃	68.04	〃	7,600
栄森	37-4	1	〃	39.66	旧教員住宅	302
登栄	102	1	〃	68.59	〃	371
栄森	37-4	1	〃	39.66	旧貸付住宅	302
野崎	88-2	1	簡易耐火平家	100.43	旧野崎共同作業所	4,236
登栄	3-1	2	木造モルタル平家	108.53	旧牧野管理人住宅	2,185
東3条南5丁目	1外	2	耐火3階	5,915.00	旧美幌中学校校舎及び体育	285,957
元町	62-2外	1	鉄筋コンクリート造亜鉛 メッキ鋼板葺2階建	892.13	旧美幌ユースホステル	29,095
栄森	37-4	2	簡易耐火平家	545.10	旧栄森自然の家	12,939
福住	635-1	4	木造一部 鉄骨造平家	1,424.00	旧福豊小学校校舎及び体育館	18,367
古梅	236-1	1	木造平家一部鉄骨造	145.60	旧収蔵庫	2,668
合計				14,682.63		1,262,436

2 貸付建物

所 在 地	番 号	棟数	構 造	面 積	用 途	評 価 額
豊 岡	278-2	1	木造モルタル平家	64.59	貸付住宅	千円 3,820
〃	〃	1	〃	49.68	貸付住宅（長野）	2,390
古 梅	236-1	1	〃	73.71	貸付住宅（三上）	9,100
日 並	92-1	2	〃	109.30	貸付住宅（富澤）	12,700
仲 町 1 丁 目	44-1外	1	鉄筋コンクリート造鋼板葺 4階建の内占有部分	332.68	ハローワークひほろ	86,982
昭 野	150-6	1	軽量鉄骨造トタン張	165.25	河畔公園D型倉庫 (ホークスカイボード振興協会)	1,751
〃	〃	1	鉄骨造トタン張	157.95	河畔公園格納庫 (〃)	8,343
〃	〃	1	コンクリートブロック造	6.00	河畔公園油倉庫 (〃)	2,163
〃	343-7先	1	一般構造用鋼管 軽量鉄骨造	60.48	河畔公園研修室 (〃)	5,201
〃	〃	1	軽量鉄骨造トタン張	50.93	河畔公園機材倉庫 (〃)	586
三 橋 南	32-3	1	木造モルタル平家	111.78	(特非) ひまわり保育園	4,016
東 1 条 南 1 丁 目	9-1	1	〃	167.67	(特非) マイスペース美幌	2,156
古 梅	607-2	1	簡易耐火平家	276.86	格納庫 ((有) ワタミファーム)	28,058
〃	〃	3	耐火	85.92	牧場サイロ (〃)	69,400
〃	〃	1	木造平家	19.44	牧場看視舎 (〃)	3,210
〃	〃	1	耐火平家	1,147.00	牧場避難舎 (〃)	124,785
〃	〃	3	〃	106.80	牧場雑用水施設 (〃)	32,526
福 住	635-1	1	木造モルタル平家	39.66	貸付住宅 (福住くつろぎ会)	415
福 住	635-1	1	木造モルタル平家	68.04	貸付住宅 (福住老人クラブ)	7,357
〃	〃	1	〃	64.59	貸付住宅 ((株) ヤマナカファーム)	3,362
美 富	9-2	1	木造モルタル平家	69.56	貸付住宅 ((福) 北海道療育園)	4,415
〃	29-1	2	木造モルタル平家及び 鉄骨造平家	173.69 36.55	就労支援施設 ((特非) マイスペース美幌)	19,029
〃	9-2	2	木造モルタル平家	139.12	〃	8,829
美 禽	252-1外	1	木造平家	216.14	移住相談拠点施設 ((株) Founding Base)	90,299
東 1 条 北 4 丁 目	21-1	1	鉄筋コンクリート2階建	478.51	旧役場別館 (北海道(網走農業改良普及センター美幌支所))	11,260
合 計				4,271.90		542,153

Ⅲ 出資金・出捐金

出 資 ・ 出 捐 先	金 額	備 考
	千円	
美 幌 町 森 林 組 合	25,000	50,000口
北 海 道 農 業 信 用 基 金 協 会	1,300	30口分 第1706号 30口分 第2127号 30口分 第2394号 40口分 第9282号
北 海 道 土 地 改 良 事 業 団 体 連 合 会	150	第112号 第113号
(公社)北 海 道 私 学 振 興 基 金 協 会	90	北私基第61号 130号 408号
(一社)北 海 道 総 合 在 宅 ケ ア 事 業 団	3,000	
(一財)北 海 道 市 町 村 職 員 福 祉 協 会	1,500	
北 海 道 信 用 保 証 協 会	1,220	No.2167号 No.191号 No.386号 No.461号 No.465号 No.506号 No.163号 No.244号 No.391号 No.51号
(公財)北 海 道 農 業 公 社	200	No.46号
(一財)北 海 道 勤 労 者 信 用 基 金 協 会	500	
(公財)北 海 道 学 校 保 健 会	266	第131号
(公財)北 海 道 健 康 づ く り 財 団	8,400	第142号 第326号 第571号 第770号
(公財)リ バ ー フ ロ ン ト 研 究 所	1,000	
(一財)美 幌 み ど り の 村 振 興 公 社	3,000	
(公財)オ ホ ー ツ ク 財 団	11,983	
(公財)北 海 道 暴 力 追 放 セ ン タ ー	1,800	
(公財)ア イ ヌ 民 族 文 化 財 団	100	
地 方 公 共 団 体 金 融 機 構	2,800	
合 計	62,309	

IV 有 価 証 券 (株 券)

会 社 名	株 数	購 入 時 価 額
株 式 会 社 北 海 道 畜 産 公 社	株 2,116	千円 21,160
株 式 会 社 北 海 道 エ ア シ ス テ ム	128	4,032
合 計	2,244	25,192

V 物 品

名 称	利用区分	型 式	取得年月	備 考
自家用乗用車	庁 用	トヨタ エスティマ AHR20W-GEXEB(W)	H22年 H22. 6	北見300 た-4205
〃	〃	日産 ウィングロード DBA-NY12	〃 26年 〃 26. 7	北見500 と-9032
〃	〃	日産 セレナ 5AA-GNC27	R 3年 R 3. 8	北見500 ぬ-1336
〃	〃	日産 リーフ ZE1-209851	〃 5年 〃 5. 2	北見300 と-8226
〃	〃	トヨタ アルファード 6AA-AAHH45W	〃 6年 〃 6. 9	北見300 な-4028
〃	交通安全用	トヨタ カムリ E-SV43	H 9年 H 9.10	北見56 む-7808
〃	〃	スズキ スイフト DBA-ZD11S	〃 22年 〃 22. 8	北見500 て-3182
〃	連絡用	トヨタ コルサ E-EL51	〃 8年 〃 8.11	北見56 み-5682
〃	博物館用	トヨタ ハイラックスサーフ GF-VZN185W	〃 11年 〃 15. 4	北見300 さ-192
〃	〃	トヨタ ハイエース GDH206-1079041	R 4年 R 4. 9	北見400 せ-3902
〃	森林用	日産 エクストレイル DBA-NT31	H24年 H24. 8	北見300 ち-1616
〃	観光用	トヨタ ハイエース TRH216K-KRTEK	R 4年 R 4. 7	北見100 ず-3413
〃	学校教育用	日産 セレナ DBA-NC26	H25年 H25. 6	北見500 と-4603
軽自動車	連絡用	スズキ アルト E-HB11S	〃 8年 〃 8. 5	北見50 い-9398
〃	〃	スズキ キャリィ EBD-DA63T	〃 24年 〃 24. 7	北見480 い-3744
〃	〃	スズキ キャリィKC EBD-DA16T	〃 28年 〃 28. 7	北見480 い-9395
〃	〃	スズキ エブリィ HDB-DA17V	〃 30年 〃 30.10	北見480 う-3170
〃	〃	〃	〃 30年 〃 30.10	北見480 う-3174
〃	〃	〃	〃 30年 〃 30.10	北見480 う-3175
〃	〃	スズキ ワゴンR DBA-MH35S	R 1年 R 1. 8	北見580 け-8507
〃	〃	〃	〃 1年 〃 1. 8	北見580 け-8508
〃	〃	ダイハツ ハイゼット 3BD-S710V	〃 5年 〃 5. 8	北見480 う-9686
〃	〃	日産 サクラ ZAA-B6AW	〃 5年 〃 5. 8	北見580 さ-7827
〃	学校教育用	三菱 ミニカトップ V-H37V改	H 9年 H 9.11	北見480 い-2593
〃	みらい農業センター	三菱 キャブオーバ GBD-U62T	〃 21年 〃 23.11	北見480 あ-8927
〃	森林用	スズキ ジムニー	R 1年 R 2. 1	北見580 こ-603
〃	維持用	〃	〃 3年 〃 3.12	北見500 さ-431
〃	保健指導用	ダイハツ ムーブL DBA-LA160S	H28年 H28. 7	北見580 く-2403
〃	〃	〃	〃 28年 〃 28. 7	北見580 く-2404
〃	トレセン用	ダイハツ ハイゼット 3BD-S510P	R 4年 R 4. 8	北見480 う-8439
〃	みどりの村用	スズキ エブリィ EBD-DA64V	H22年 H25. 1	北見480 い-584

名 称	利用区分	型 式	取得年月	備 考	
特 殊 自 動 車	維 持 用	コベルコ L K230 Z	H12年	H12. 11	北見000 る-226
〃	〃	T C M Z W180	〃 22年	〃 22. 11	北見000 る-2020
〃	〃	キャタピラー 305D C R	〃 24年	〃 24. 3	
〃	〃	日産 エクストレイル MR20D E20 S	〃 25年	〃 25. 10	北見800 さ-3607
〃	〃	キャタピラー 903 C	〃 26年	〃 27. 2	美幌町 の-2932
〃	森 林 用	(株)加藤製作所製512 E	〃 16年	〃 25. 7	
〃	除 雪 用	ニッセキ H T R -201	S 62年	S 62. 10	北99 さ-178
〃	〃	三菱 キャタピラー 1 Y K	H 8年	H14. 4	北見000 る-446
〃	〃	日本除雪機械製作所 K B R102	〃 18年	〃 18. 9	北見900 る-676
〃	〃	ニッセキ K D P - R10 C	〃 23年	〃 23. 11	北見900 る-1036
〃	〃	ニッセキ K D P - H T R85	〃 25年	〃 25. 12	北見900 る-1187
〃	〃	コマツ G D675	〃 28年	〃 28. 11	北見000 る-3166
〃	〃	Y D S -06 E	R 1年	R 1. 12	北見900 る-1610
〃	〃	H T R88形	〃 4年	〃 4. 2	北見900 る-1717
〃	〃	938M-M C	〃 4年	〃 4. 6	北見000 る-4329
〃	〃	キャタピラー Y D-N9 B	〃 5年	〃 5. 3	北見000 る-4475
〃	ごみ処理場	コマツ W A320-8	〃 7年	〃 7. 9	北見000 る-4944
〃	歩道除雪用	日本除雪機 H T R81-084	H 4年	H 4. 11	北見99 り-3547
〃	〃	日本除雪機 E D R - R09 C	〃 21年	〃 21. 9	北見900 る-901
〃	〃	H T R55 R11F-0149	R 1年	R 1. 10	美幌町 の-3732
〃	〃	H T R55 R11F-0150	〃 1年	〃 1. 10	美幌町 の-3733
〃	リサイクルセンター	日産フォークリフト N J D I A15	H 9年	H 9. 6	
〃	農業研修用	クボタ M90F Q I B A T K2	〃 13年	〃 13. 5	美幌町 の-932
〃	〃	三菱フォークリフト F D25-T		〃 13. 6	北見900 る-203
〃	〃	クボタ M R1050H-A T	R 3年	R 3. 3	美幌町 の-4088
〃	農 政 用	マッセイファーガソン M F6290	H20年	H24. 3	美幌町 の-1137
乗 合 自 動 車	庁 用	三菱 K C - M J 629 F	〃 8年	〃 8. 9	北見22 せ-507
〃	混乗スクールバス	日野 K K - R X4 J F E A	〃 13年	〃 13. 9	北見200 さ-100
〃	〃	日野 K L - R U I J H E A	〃 13年	〃 13. 1	北見200 は-28
〃	〃	トヨタ K K - R X4 J F E T	〃 14年	〃 14. 1	北見200 さ-110
〃	〃	いすゞ K L - L V780-H2	〃 15年	〃 15. 1	北見200 は-51

名 称	利用区分	型 式	取得年月	備 考	
乗 合 自 動 車	混乗スクールバス	トヨタ ハイエース通勤用 C B F - T R H 2 2 8 B	H 2 3 年	H 2 3 . 3	北見200 さ-377
〃	〃	三菱 B E 6 4 0 G - 2 0 0 2 5 4 T P G - B E 6 4 0 G	〃 2 6 年	〃 2 6 . 3	北見200 さ-447
〃	〃	いすゞ ガーラミオ S D G - R R 7 J J C J	〃 2 8 年	〃 2 8 . 3	北見200 は-199
〃	デマンドバス	トヨタ ハイエース 3 B A - T R H 2 2 9 W	R 4 年	R 4 . 3	北見300 あ-64
〃	多目的バス	いすゞ G A L A m i o M - I I R R 2 A J D - 0 6 0 6 0 1	〃 4 年	〃 4 . 5	北見200 は-254
除 雪 機	維持用	ヤンマー Y S R 2 7 2 0		H 1 4 . 1 1	
〃	〃	和同産業 S W 2 5 1 1		〃 2 4 . 1 1	
〃	〃	フジイ S D 1 1 2 4 D K 1 - Z		R 5 . 2	
〃	〃	クボタ S D 1 1 2 4 D K 1 - A		〃 7 . 1 1	
〃	交流促進センター	三菱 M S R 1 1 4 0 D H F		H 8 . 1 2	
〃	美幌中学校	和同産業 S X 2 2 1 1		〃 2 5 . 1 1	
〃	給食センター	和同産業 S X 2 4 1 1 - H		〃 2 7 . 1 1	
〃	スポーツセンター	三菱 M S R 1 1 4 0 D H C		〃 6 . 1 2	
〃	北中学校	フジイコーポレーション S i 1 0 2 2 S S 1 - S		〃 2 8 . 1 1	
〃	東陽小学校	和同産業 S X 2 2 1 1		〃 2 9 . 1 1	
油圧ショベル 自走式 二軸破砕機	ごみ処理場	日立 Z X 2 0 0 - 7		R 4 . 7	
	〃	H B - 1 8 0 I V		〃 4 . 7	
ミニショベル グラップル付き 油圧ショベル	森林用 町有林 維持作業用	コマツ P C 0 1 - 1 A - 1 6 9 2 4 住友建機 S H 1 3 5 - 7		〃 4 . 9 〃 4 . 1 2	
多目的造林機械	森林用	C G 5 0 K Z C Y T		〃 7 . 5	
ピ ア ノ	北中学校	カワイ R X - 3 A		H 1 2 . 4	
ピアノプレーヤー	美幌小学校	ヤマハ M X G - 3 0 R S		〃 2 . 1 0	
グランドピアノ	旭小学校	ヤマハ C 5		S 5 8 . 1	
〃	美幌中学校	ヤマハ C 7		〃 5 8 . 4	
〃	東陽小学校	ヤマハ C 5 A		〃 6 0 . 8	
〃	北中学校	ヤマハ C 7		H 8 . 1 0	
〃	町民会館	ヤマハ C S		S 4 4 . 1 0	
〃	〃	ヤマハ S 6 B		H 2 4 . 7	
コンサート グランドピアノ	町民会館	スタインウェイ&サンズ D - 2 7 4 型		〃 3 0 . 8	
彫 像	〃	母子像 ブロンズ色 黒御影石台座 (谷口百馬作)		S 4 5 . 1 1	
レ リ ー フ	図書館	土と水と 青銅像 (谷口百馬作)		〃 5 0 . 6	

名 称	利用区分	型 式	取得年月	備 考
彫 刻 像	図 書 館	座像 (藤川叢三作)	S 54. 3	
絵 画	〃	「枯草花と風船」 F 80号 (安田完作)	H 20. 9	
クイックマシン	スポーツセンター	B G 4 D 移動型	S 51. 12	
トランポリン 円盤、ハンマー 投げ用囲	〃	ゴライアス	H 7. 10	2台
	陸上競技場	移動式	〃 13. 1	
棒高跳用マット	〃		〃 13. 1	
ラグビーゴール ポ ス ト	〃	N I S H I - F 2211	〃 13. 6	
人工降雪機	スキー場	樫山工業 KB-911Z型	〃 13. 11	
圧 雪 車	〃	ディアフォルテ DF-270型	〃 13. 12	
〃	クロスカントリー スキーコース	P I S T E N B U L L Y 100	〃 28. 12	
移動式バスケット ゴ ー ル	スポーツセンター	S A M 324-245 T 2 ゲームクロック付	〃 15. 5	
下肢筋力測定器	トレーニングセンター	オージー技研 アイソフォースGT330	〃 16. 9	
スポットビジョン スクリーナー	健康推進用	A U - V S 100 S - J	R 5. 4	
足ツボ歩行板	保健福祉総合 センター	自然浴さんぼ路2型 東洋エクステリア プランB-2	H 16. 9	
展 示 パ ネ ル	〃	コクヨ S S P - C P 1812 B	〃 16. 9	
電 光 掲 示 板	スポーツセンター	D S - 2001	〃 18. 7	
ス ポ ー ツ ト ラ ク タ ー	美幌中学校	ジョンディア X700型	〃 23. 7	
〃	トレーニングセンター	ジョンディア X710型	〃 29. 5	
〃	あさひ 多目的広場	〃	〃 30. 6	
〃	パークゴルフ場	ジョンディア X750型	R 3. 4	
超 短 波 無 線 電 話 装 置	維持用	富士通テン F3 APC回路付	S 52. 3	
ど ん 帳 及 び 幕 類 設 備	コミュニティセンター		〃 56. 12	
ス テ ー ジ 幕	美幌中学校	引き分け幕 外	H 9. 11	2式
置 時 計	博 物 館	ヤマハ HX101WP3	S 63. 2	
収 納 庫	海 洋 セ ン タ ー	軽量鉄骨造 平家建 58,212㎡	H 3. 12	
草 刈 機	維 持 用	パロネス GM-130A	〃 5. 7	
〃	〃	パロネス GM-1700	R 6. 8	
草 刈 装 置	〃	HK160MD	H 9. 7	
乗 用 草 刈 機	〃	スナッパーZF2501KH	〃 17. 6	
専 用 草 刈 装 置	〃	日本除雪機製作所 NM160D	〃 18. 9	
草 刈 機	陸 上 競 技 場	スーパーモア LM180C	〃 26. 6	

名 称	利用区分	型 式	取得年月	備 考
乗用草刈機	維持用	GM-1700	H27. 6	
自走式草刈機	あさひ 多目的広場	スーパーモア LM180C	〃 27. 7	
乗用草刈機	河畔公園			
乗用草刈機	ハークコルフ場	シバウラ 221-MG70G-TD7	〃 28. 5	
搭乗式ハンマー ナイフ草刈機	町有林 維持作業用	筑水キャニコム CG431KZC2	〃 30. 5	
乗用草刈機	維持用	バロネスGM1700	R 1. 5	
電動式集密書架	図書館	BSDNEWピーリード	H 7. 8	4台
〃	〃	〃	〃 8. 8	
図書除菌機	〃	L I V A EBS620	R 5. 4	
陶芸用電気炉	マナビティセンター	セラミカTY-13RF	H 8. 6	
〃	〃	セラミカ	〃 13. 3	
電器陶芸窯	東陽小学校	新日本造形 KD-10N 2251-753	〃 12. 6	
厨房機器	交流促進センター	N-TES-19-6115C 外	〃 8.10	36台
壁面什器	〃	ナラ染色ウレタン仕上げ	〃 8.11	
冷凍庫	給食センター		〃 9. 3	
ライスボイラー	〃		〃 9. 3	
グランドケトル	〃		〃 9. 3	
〃	〃	NAW-5UW-RT	〃 28.11	
〃	〃	KSMD-600-F	R 7. 3	
米サイロ	〃		H 9. 3	
オートライマー	〃		〃 9. 3	
連続炊飯機	〃		〃 9. 3	
自動反転機	〃		〃 9. 3	
飯缶盛付機	〃		〃 9. 3	
スチームコンベクションオープン	〃	SCC-201	〃 24. 3	2台
自動フライヤー	〃	中西製作所製FAD-40R, L	〃 25. 8	
真空冷却機	〃	CE-60QX	〃 26. 8	
マイコン スライサー	〃	MSI-04 (脚無・三相200V)	〃 28. 4	
スポン洗淨機付 浸漬装置	〃	NAW-4SI-3T	〃 28. 8	
カートイン式 消毒保管庫	〃	CMCK-270D-eT	〃 29. 8	3台
カートイン式 消毒保管庫	〃	CMCK-180D-eT	〃 29. 8	
おにぎり形成機	〃	にぎってPONIII PG	〃 30. 9	

名 称	利用区分	型 式	取得年月	備 考
蒸気回転窯	給食センター	AS2-60K	R 7. 3	
簡易水洗トイレ	公園維持用	ツイントイレ	H 9.10	
ツイントイレ	パークゴルフ場	エポック製 クイックハウス	〃 15. 5	2棟
記号式投票分類 読取集計機	選挙用	テラック MARKIII	〃 12. 5	
最高裁国民審査 投票読取集計機	〃	テラック CRS-V A	〃 26.12	
投票用紙 読取分類機	〃	〃	R 4. 6	
投票用紙 自動交付機	〃	テラック BA10	〃 7. 6	15台
マニ ア スプレッター	農業研修用	スター TMS6080	H13. 5	
ポ テ ト ハーベスター	〃	東洋 TPH55L	〃 13. 8	
水中ポンプ	ごみ処理場	KTZ-411-50-150A	〃 13.10	
深井戸 水中ポンプ	交流促進センター	SP5A-42段-3.7kw-50mm ガスジャケット型	〃 27. 5	
水中ポンプ	〃	〃	〃 29. 9	
リールマシン	耕地事業用	SP75-300T 外	〃 15. 3	10台
〃	〃	〃	〃 16. 3	20台
〃	〃	〃	〃 17. 3	13台
トップドレッサー	屋外施設 管理用	F-12D型	〃 15. 4	
電気式 スーパーオープン UTM(統合型 脅威管理)システム	体験実習館	北沢 KSE-642-T-PBA	〃 19. 5	
〃	東陽小学校	Checkpoint CP1570	R 5. 7	1台
〃	旭小学校	Checkpoint CP1575	〃 6. 8	1台
ICTセキュリティ機器	美幌小学校	Barracuda Backup Server 190	〃 6. 9	
〃	東陽小学校	Barracuda Backup Server 190b	〃 7. 8	
校務用端末 介護認定審査会 ICT化用端末	美幌小学校	富士通 LIFEBOOK A5513/RX 外	〃 7. 8	1式
森林地理 情報システム モバイルGPS 測量機器	高齢介護用	iPad Air 25台 外	〃 7. 9	1式
エレクトロ フィッシャー	森林用	GIS、レーザー距離計	H22. 3	
〃	〃	Trimble Geo7Xcm	R 5. 6	
フィッシャー	博物館	標準バッテリー、アノドポール付 日本除雪機製作所	〃 6. 2	1式
砂散布機	維持用	NDS20J型	H19.12	
薬剤等散布機	陸上競技場	パワースプレヤ P3BN	〃 26. 5	
フリーダム トレーナー	トレーニングセンター	ノーチラス製 BM915270	〃 23. 9	
パフォーマンス エリプティカル	〃	セノー BG953090	R 5.10	
ランニングマシン	保健福祉 総合センター	セノー BG2201 ラボードLX2200	H22. 7	

名 称	利用区分	型 式	取得年月	備 考
ランニングマシン	保健福祉 総合センター	セノー BG2201 ラボードLX2200	H26. 2	
〃	トレーニングセンター	セノー BG256000 ラボードLXE1200	R 7.10	
複 合 機	博 物 館	エプソン LX7550M	〃 5. 5	
複 写 機	〃	リコー i m a g i o N e o 352 モデルD	H22.11	
印 刷 機	美幌中学校	Duplo デュープリンター DP-U650	〃 24. 6	
高 速 カ ラ ー プ リ ン タ ー	庁 用	ORPHIS GD7330	〃 30. 5	
〃	〃	ORPHIS FW5230II	R 2. 6	2台
スノーモービル	ス キ ー 場	ヤマハベンチャーマルチパーパス	H23.11	
〃	クロスカントリー スキーコース	ヤマハ VK540V	〃 30.11	
緊 急 通 報 セ ン タ ー 装 置	通 信 室	SR10-VII	〃 27. 6	
給湯ボイラー	みらい農業センター	MBX-6000	〃 29. 5	
パレット減容機	廃棄物処理場	UP10-220	〃 24. 7	
液 晶 テ レ ビ	町 民 会 館	シャープ AQUOS 70インチ	〃 24. 6	
金 屏 風	〃	754×2424×6曲	〃 24. 7	
講 演 台	〃	1800×900×1000	〃 24. 7	
松 羽 目	〃	W16362×H5454 葛城防災	〃 24. 7	
作業用リフター	〃	PKA-EWA-89	〃 30. 8	
プロジェクター	〃	EB-Z11000W	〃 30. 8	
A V 備 品 設 備 (会 議 室)	町 民 会 館		〃 30. 8	
A V 備 品 設 備 (中 ホ ー ル)	〃		〃 30. 8	
美幌峠案内看板	観 光 用		〃 31. 4	
発 券 機	〃	グローリー VT-G20M-F	R 6.11	
電子ホワイトボード	庁 用	リコー Interactive Whiteboard D6520	〃 3. 4	
発 電 機	防 災 用	デンヨー超低騒音DCA-100LSI	H25.11	2台
〃	維 持 用	DCA-150LSI	〃 30. 9	
〃	〃	DCA-100LSI	〃 30. 9	6台
〃	〃	DCA-60LSI	〃 30. 9	
〃	防 災 用	37kVA DCA-45LSK	R 1.10	5台
〃	〃	50kVA DCA-60LSI	〃 1.10	
〃	〃	80kVA DCA-100LSIE-D	〃 1.10	
〃	〃	125kVA DCA-150LSK	〃 1.10	

名 称	利用区分	型 式	取得年月	備 考
移動式マウンド 人工芝用 振動ブラシ	サニ－センター	RT-B059001	R 2.10	
ランニング専用 ゴムマット	陸上競技場	東興産業 OSCA3 長さ10m×幅1m×厚さ10mm 材質：エチレンプロピレンゴム スチレン・ブタジエンゴム	〃 2.11	
平行移動書庫 2重連 5－4連	庁 用	イトーキ H1T-25MMHL-W9	〃 3. 3	60枚
議長・局長卓	議 会	カンディハウス	〃 3. 3	
券 売 機	ス キ ー 場	グローリー VT-G20M-H	〃 3.12	

2 移住相談拠点施設 Working Space KITEN 利用状況

＝令和7年1月～12月＝

月別	個人				企業						イベント等	移住相談	合計
	町内	町外	道外	小計	契約企業			その他					
					道内	道外	小計	道内	道外	小計			
1月	85	67	6	158	4	111	115	0	0	0	313	2	588
2月	126	35	27	188	0	0	0	12	12	24	155	2	369
3月	116	69	24	209	7	0	7	0	0	0	191	0	407
4月	33	22	65	120	2	26	28	5	0	5	27	0	180
5月	60	67	21	148	3	15	18	15	40	55	474	1	696
6月	54	46	19	119	67	23	90	0	0	0	83	1	293
7月	70	59	34	163	8	19	27	7	4	11	137	1	339
8月	62	35	129	226	5	33	38	0	0	0	56	5	325
9月	31	36	33	100	6	26	32	0	0	0	271	1	404
10月	53	76	35	164	2	46	48	0	0	0	145	0	357
11月	66	34	39	139	7	38	45	0	0	0	158	0	342
12月	45	29	42	116	10	26	36	0	0	0	73	0	225
計	801	575	474	1,850	121	363	484	39	56	95	2,083	13	4,525

※契約企業数 14社（道外企業10社、町内企業4社）

3 窓口受付業務状況

(1) 許可及び証明書等交付事務

＝令和7年1月～12月＝

区分	火葬場使用許可				土地建物 税 証明		戸 籍 抄 本		住 民 票 の 写 し		個 人 番 号 カ ー ド	印鑑証明		諸 証 明		公簿閲覧	自動車 臨 時 行 運	計		
	死体	死胎	胞衣	計	手数料 免 除	手数料 免 除	手数料 免 除	手数料 免 除	手数料 免 除	手数料 免 除		手数料 免 除	手数料 免 除	手数料 免 除	手数料 免 除			手数料 免 除	件	件
1月	44	0	0	44	180	1	582	42	488	1	141	235	0	67	3	0	0	8	1,745	47
2月	24	0	0	24	98	0	482	27	438	5	168	311	0	359	4	60	0	14	1,954	36
3月	25	0	0	25	193	18	556	20	780	2	188	411	1	141	5	0	0	5	2,299	46
4月	28	0	0	28	198	84	550	26	633	3	130	334	0	113	4	0	0	16	2,002	117
5月	22	1	0	23	161	19	527	20	493	0	148	297	0	604	1	484	0	8	2,745	40
6月	23	0	0	23	509	244	507	21	716	12	139	302	0	73	2	0	0	8	2,277	279
7月	22	0	0	22	309	34	510	23	521	5	126	298	0	92	7	10	0	8	1,896	69
8月	22	0	0	22	381	171	533	17	525	5	161	310	0	95	0	0	0	12	2,039	193
9月	17	1	0	18	184	18	512	23	477	1	186	273	0	109	0	0	0	13	1,772	42
10月	28	0	2	30	150	26	586	26	385	2	184	317	5	95	1	100	0	9	1,856	60
11月	29	0	1	30	128	16	491	32	469	0	192	315	1	125	7	0	0	6	1,756	56
12月	34	0	0	34	114	16	349	34	431	2	220	255	1	67	3	0	0	6	1,476	56
計	318	2	3	323	2,605	647	6,185	311	6,356	38	1,983	3,658	8	1,940	37	654	0	113	23,817	1,041

※ 「手数料免除」欄は、内数である。

(2) その他の整理事務

区分	転 入	転 出	転 居	そ の 他 の 異 動	国 保			身 上 調 査	相 続 税 58 条 調 査 通 知	戸籍附票載		印 鑑 登 録 改 印 等	外 国 人 登 録 関 係	合 計
					保 険 証		葬 祭 費 支 給			受 付	通 知			
					取 得 交 付	喪 失 回 収								
1月	21	21	17	20	62	21	5	31	44	63	92	37	4	438
2月	19	38	20	31	49	40	2	24	24	56	98	45	25	471
3月	78	223	26	30	47	34	3	38	27	70	186	49	21	832
4月	120	64	24	32	80	46	1	51	28	71	244	55	37	853
5月	32	47	29	14	35	52	2	44	21	62	113	42	34	527
6月	30	50	21	34	34	49	2	40	23	68	103	45	41	540
7月	72	49	23	29	27	68	1	82	21	57	108	38	70	645
8月	54	34	20	28	38	42	1	33	22	48	135	31	55	541
9月	43	40	21	25	26	40	1	39	17	51	119	35	47	504
10月	24	66	25	32	44	55	4	40	27	72	120	34	48	591
11月	27	49	25	24	58	41	0	33	29	68	107	46	38	545
12月	25	36	43	36	63	28	0	24	33	86	102	40	31	547
計	545	717	294	335	563	516	22	479	316	772	1,527	497	451	7,034

(3) 住民登録人口

区 分	世帯数	男	女	計
	<small>世帯</small>	<small>人</small>	<small>人</small>	<small>人</small>
令和 3 年末	9,435	9,032	9,525	18,557
令和 4 年末	9,396	8,863	9,308	18,171
令和 5 年末	9,335	8,700	9,111	17,811
令和 6 年末	9,188	8,435	8,889	17,324
令和 7 年末	9,032	8,205	8,616	16,821

(4) 戸籍(本籍)人口

区 分	本 籍 数	本 籍 人 口	備 考
	<small>戸籍</small>	<small>人</small>	
令和 3 年末	9,697	21,857	
令和 4 年末	9,554	21,424	
令和 5 年末	9,433	21,001	
令和 6 年末	9,284	20,558	
令和 7 年末	9,132	20,116	

(5) 戸籍及び人口動態調査事務

区分	戸籍 (受理・送付)							戸籍(作成等)			人口動態 (調査票作成)						合計 (A+B+C)
	出生	死亡	婚姻	離婚	転籍	その他	計 (A)	新戸籍	除籍	計 (B)	出生	死亡	死産	婚姻	離婚	計 (C)	
1月	(4)	(8)	(13)		(3)		(28)										(28)
	7	52	14	2	4	2	81	2	25	27	3	44	0	1	2	50	158
2月	(1)	(6)	(5)	(3)	(1)	(4)	(20)										(20)
	3	30	9	5	2	5	54	4	14	18	2	24	0	4	2	32	104
3月	(1)	(11)	(10)	(3)	(4)	(2)	(31)										(31)
	7	36	17	7	6	7	80	6	21	27	6	27	0	7	4	44	151
4月	(2)	(10)	(6)		(3)		(21)										(21)
	5	37	9	1	5	4	61	4	15	19	3	28	0	3	1	35	115
5月	(3)	(6)	(9)	(1)	(1)	(1)	(21)										(21)
	9	27	11	1	2	1	51	2	18	20	6	21	0	2	0	29	100
6月		(8)	(6)	(2)	(2)	(2)	(20)										(20)
	3	31	10	4	6	4	58	7	16	23	3	23	0	4	2	32	113
7月	(3)	(6)	(6)	(1)	(2)	(1)	(19)										(19)
	8	27	9	3	3	5	55	6	14	20	5	21	0	3	2	31	106
8月	(1)	(12)	(12)	(3)	(1)	(1)	(30)										(30)
	7	34	14	6	4	3	68	6	15	21	6	22	0	3	3	34	123
9月	(1)	(7)	(10)	(5)	(6)	(4)	(33)										(33)
	4	24	12	5	13	8	66	4	17	21	3	17	0	2	0	22	109
10月	(1)	(12)	(11)	(4)	(2)	(8)	(38)										(38)
	5	39	13	8	5	10	80	6	23	29	4	27	0	2	4	37	146
11月	(3)	(5)	(10)	(1)	(2)	(6)	(27)										(27)
	7	34	18	2	4	11	76	9	17	26	4	29	0	8	1	42	144
12月	(4)	(6)	(6)	(1)	(3)	(5)	(25)										(25)
	6	33	8	2	5	5	59	5	8	13	2	34	0	3	2	41	113
計	(24)	(97)	(104)	(24)	(30)	(34)	(313)										(313)
	71	404	144	46	59	65	789	61	203	264	47	317	0	42	23	429	1,482
	17	28	9	3	0	6	63										63

※ 下段は、非本籍件数(内数。美幌町に本籍がないため当該市町村に送付した件数)である。

※ ()内の数字は、送付されてきた他市町村受理の届書件数である。

※ 「戸籍(受理・送付)」のうち、受理とは美幌町に本籍があるか否かにかかわらず受理した件数であり、送付とは他市町村受理のうち美幌町に本籍があるため送付されてきた件数である。

※ 「人口動態」は、受理した届書件数から他市町村送付分を除いた件数である。ただし、航海日誌謄本及び外国からの送付分は含まれる。(人口動態調査令施行細則第1条第1項、第2項)

4 永久選挙人名簿登録者数

＝令和7年12月1日現在＝

投票区	登録者数		
	男	女	計
第1投票区	1,817	1,995	3,812
第2投票区	1,309	1,464	2,773
第3投票区	1,219	1,316	2,535
第4投票区	840	909	1,749
第5投票区	1,406	1,492	2,898
第6投票区	185	170	355
第7投票区	71	65	136
第8投票区	92	79	171
第9投票区	268	97	365
第10投票区	56	44	100
合計	7,263	7,631	14,894

※在外選挙人名簿登録者数を除く。

5 監査実施一覧表

＝令和7年1月～12月＝

内 容	実 施 期 日
例 月 出 納 検 査 (一般、特別、企業各会計)	1月31日、2月20日、3月21日、4月30日、5月28日、 6月30日、7月25日、8月29日、9月26日、10月28日、 11月26日、12月23日 (1 2 日 間)
定 期 監 査	総務部 1月27日～30日 (4 日 間)
財 政 援 助 団 体 監 査	10月7日、10月8日、10月10日 (3 日 間)
企 業 会 計 決 算 審 査 (経営健全化審査を含む)	6月4日～6日、6月9日～10日、6月12日、 6月24日～26日、6月30日、9月1日 (1 1 日 間)
一 般、特 別 会 計 決 算 審 査 (財政健全化審査を含む)	7月11日、7月14日～15日、7月17日～18日、 7月22日～23日、7月25日、7月28日～30日、8月1日、 8月4日～6日、8月8日、8月12日～14日、 8月21日～22日、8月25日～26日、8月28日、9月1日 (2 5 日 間)

二 民 生

1 生活保護の状況

年 度	保護世帯 <small>世帯</small>	申請件数 <small>件</small>	取下线数 <small>件</small>	却下线数 <small>件</small>	開始件数 <small>件</small>	廃止件数 <small>件</small>	扶 助 総 額 <small>円</small>	備 考
平成30年度	251	25	0	2	23	20	195,121,719	
令和元年度	250	31	2	2	27	28	192,996,581	
令和2年度	240	21	2	1	18	28	183,488,883	
令和3年度	230	17	0	2	15	28	171,463,539	
令和4年度	231	32	2	4	26	21	164,641,204	
令和5年度	226	34	3	5	26	33	168,624,682	
令和6年度	235	31	0	7	24	20	156,547,710	

2 重度心身障害者医療費支給状況

＝令和7年度は令和7年12月末現在＝

区 分	支給対象者 <small>人</small>	総 支 出 額			備 考
		補助対象分 <small>円</small>	補助対象外分 <small>円</small>	計 <small>円</small>	
平成28年度	(障老 320人含) 510	43,819,637	7,201,890	51,021,527	
平成29年度	(障老 328人含) 511	41,534,189	6,384,087	47,918,276	
平成30年度	(障老 322人含) 496	36,807,834	8,566,357	45,374,191	
令和元年度	(障老 308人含) 476	34,994,345	9,302,785	44,297,130	
令和2年度	(障老 285人含) 448	32,505,876	9,092,061	41,597,937	
令和3年度	(障老 266人含) 431	32,191,450	8,653,018	40,844,468	
令和4年度	(障老 256人含) 417	33,380,337	7,910,873	41,291,210	
令和5年度	(障老 253人含) 413	32,740,846	7,869,135	40,609,981	
令和6年度	(障老 237人含) 396	32,896,509	7,519,542	40,416,051	
令和7年度	(障老 224人含) 385	23,904,619	6,025,293	29,929,912	

3 ひとり親家庭等医療費支給状況

＝令和7年度は令和7年12月末現在＝

区 分	支給対象者		総 支 出 額			備 考
	児 童	親	補助対象分	補助対象外分	計	
	人	人	円	円	円	
平成27年度	407	279	7,010,093	804,755	7,814,848	
平成28年度	355	244	6,506,843	1,057,764	7,564,607	
平成29年度	331	227	6,434,922	802,903	7,237,825	
平成30年度	324	216	6,178,402	1,017,457	7,195,859	
令和元年度	293	202	5,440,667	956,450	6,397,117	
令和2年度	248	216	4,767,083	685,287	5,452,370	
令和3年度	266	176	4,240,797	619,758	4,860,555	
令和4年度	231	163	4,847,776	596,476	5,444,252	
令和5年度	202	140	4,911,902	684,737	5,596,639	
令和6年度	206	142	4,405,242	746,722	5,151,964	
令和7年度	167	119	3,197,479	627,045	3,824,524	

4 老人憩の家、常設老人クラブ開設状況

老人憩の家

区分	令和4年度			令和5年度			令和6年度		
	利用人数	開設日数	1日平均	利用人数	開設日数	1日平均	利用人数	開設日数	1日平均
4月	316	26	12	312	25	12	317	26	12
5月	264	26	10	303	27	11	333	27	12
6月	299	26	12	343	26	13	345	25	14
7月	286	26	11	308	26	12	369	27	14
8月	329	27	12	335	27	12	355	27	13
9月	289	26	11	334	26	13	311	25	12
10月	285	26	11	304	26	12	342	27	13
11月	253	26	10	349	26	13	347	26	13
12月	263	25	11	301	24	13	271	24	11
1月	212	22	10	263	20	13	295	23	13
2月	279	24	12	320	25	13	329	24	14
3月	345	27	13	328	26	13	357	26	14
計	3,420	307	11	3,800	304	13	3,971	307	13

常設老人クラブ

区分	令和4年度			令和5年度			令和6年度		
	利用人数	開設日数	1日平均	利用人数	開設日数	1日平均	利用人数	開設日数	1日平均
4月	168	25	7	180	24	8	247	25	10
5月	156	23	7	168	23	7	232	24	10
6月	235	26	9	202	26	8	226	25	9
7月	196	25	8	208	25	8	186	26	7
8月	167	26	6	190	26	7	202	26	8
9月	185	24	8	200	24	8	178	23	8
10月	189	25	8	182	25	7	225	26	9
11月	187	24	8	186	24	8	211	24	9
12月	173	25	7	186	25	7	215	24	9
1月	156	21	7	168	21	8	226	22	10
2月	151	22	7	201	23	9	193	22	9
3月	176	26	7	228	25	9	305	25	12
計	2,139	292	7	2,299	291	8	2,646	292	9

5 国民年金適用状況

＝各年12月末現在＝

区 分	強 制 加 入	任 意 加 入	3号被保険者	加 入 者 計	不 在 者	免 除 者	検 認 対 象 者
	(A) 名	(B) 名	名	名 (C)	名 (D)	名	(A)+(B)-(C)-(D) 名
令和3年	1,955	31	1,085	3,071	12	833	1,141
令和4年	1,852	34	972	2,858	13	774	1,099
令和5年	1,804	28	902	2,734	12	765	1,055
令和6年	1,760	32	822	2,614	9	760	1,023
令和7年	1,706	29	738	2,473	7	718	1,010

6 国民年金受給状況

区 分	老 齢 給 付	障 害 給 付	遺 族 給 付	寡 婦 年 金	受 給 者 計
令和2年度	名 6,656	名 525	名 52	名 9	名 7,242
	千円 4,624,017	千円 458,138	千円 35,906	千円 3,994	千円 5,122,055
令和3年度	名 6,629	名 518	名 41	名 8	名 7,196
	千円 4,610,322	千円 450,134	千円 31,280	千円 3,271	千円 5,095,007
令和4年度	名 6,572	名 501	名 38	名 9	名 7,120
	千円 4,569,042	千円 433,928	千円 29,571	千円 3,698	千円 5,036,239
令和5年度	名 6,487	名 497	名 37	名 9	名 7,030
	千円 4,608,340	千円 439,715	千円 29,926	千円 3,779	千円 5,081,760
令和6年度	名 6,400	名 485	名 31	名 6	名 6,922
	千円 4,680,321	千円 439,115	千円 26,437	千円 2,413	千円 5,148,286

7 保育園階層別入所人員

=令和7年12月末現在=

階層区分		人 員			前年度人員数			徴収金（月額）			
		3歳未満	3 歳	4歳以上	3歳未満	3 歳	4歳以上	3歳未満	3 歳	4歳以上	
1	基準額	0			0			標準時間 ^円	短時間 ^円	※ 3歳～5歳児は、 幼児教育・保育の無償化に伴い 全世帯を対象に無償となります。	
	基準額	1			1			0	0		
2	無料（第2子）	0			0			0	0		
	無料（第3子以降）	0			0			0	0		
	特別分（ひとり親等）	2			4			0	0		
	基準額	0			2			13,600	13,500		
3	無料（第2子）	2			1			0	0		
	無料（第3子以降）	0			2			0	0		
	4 <small>8、6 世帯 0円</small> ひとり親等	基準額	0			0			6,300		6,250
		無料（第2子）	0			0			0		0
		無料（第3子以降）	0			0			0		0
4	基準額	2			2			21,000	20,700		
	無料（第2子）	0			1			0	0		
	無料（第3子以降）	0			0			0	0		
	5 <small>7、1 世帯 0円</small> ひとり親等	基準額	0			1			9,000		9,000
		無料（第2子）	0			0			0		0
無料（第3子以降）		0			0			0	0		
5	基準額	5			5			31,100	30,700		
	無料（第2子）	3			2			0	0		
	無料（第3子以降）	1			1			0	0		
6	基準額	1			2			42,700	42,000		
	無料（第2子）	2			0			0	0		
	無料（第3子以降）	0			0			0	0		
7	基準額	0			0			56,000	55,100		
	無料（第2子）	0			0			0	0		
	無料（第3子以降）	1			1			0	0		
8	基準額	0			0			65,500	64,400		
	無料（第2子）	0			0			0	0		
	無料（第3子以降）	1			1			0	0		
無償化の対象者			17	36		17	48				
合 計		21	17	36	26	17	48				

※令和7年度より第2子無償化のため所得区分の半額の欄を削除

8 児童手当支給状況

区 分	支 給 対 象 児 童 数			月支給額	支 給 総 額	備 考
	被 用 者 分	非 被 用 者 分	計			
令和2年度	1,093	410	1,503	年齢等に応じて 10,000円又は 15,000円 特例給付 5,000円	191,490,000	令和2年2月～令和3年1月
令和3年度	1,048	372	1,420		180,600,000	令和3年2月～令和4年1月
令和4年度	982	286	1,268		168,875,000	令和4年2月～令和5年1月
令和5年度	948	272	1,220		159,215,000	令和5年2月～令和6年1月
令和6年度	1,131	414	1,545		178,560,000	令和6年2月～令和7年1月
令和7年度 (見込み)	1,058	395	1,453	3歳未満15,000円 3歳以上10,000円 (第3子以降 30,000円)	229,560,000	令和7年2月～令和8年1月

9 コミュニティセンター利用状況

＝令和7年1月～12月＝

区 分	集 会 室		調 理 室		和 室		計		前 年	
	団 体	人 員 数	団 体	人 員 数	団 体	人 員 数	団 体	人 員 数	団 体	人 員 数
1 月	0	0	1	27	22	226	23	253	25	192
2 月	0	0	0	0	22	193	22	193	25	261
3 月	2	21	0	0	25	305	27	326	25	228
4 月	0	0	0	0	25	301	25	301	25	247
5 月	2	32	0	0	24	277	26	309	25	238
6 月	0	0	0	0	25	272	25	272	25	226
7 月	0	0	0	0	26	301	26	301	27	227
8 月	0	0	0	0	25	281	25	281	26	202
9 月	0	0	0	0	24	248	24	248	24	190
10 月	0	0	0	0	26	280	26	280	26	225
11 月	0	0	0	0	23	230	23	230	25	225
12 月	1	130	0	0	24	239	25	369	24	215
計	5	183	1	27	291	3,153	297	3,363	302	2,676

10 コミュニティセンター大集会室（体育館）利用状況

＝令和7年1月～12月＝

区 分	日 数	小、中学生	高 校 生	一 般	合 計	団 体 使 用		主 催 事 業		合 計	総 合 計	前 年 人 員 数
						団 体	人 員 数	団 体	人 員 数			
1 月	25	141	11	530	682	3	151	0	0	151	833	696
2 月	26	171	15	559	745	1	12	0	0	12	757	1,122
3 月	30	174	70	577	821	6	85	0	0	85	906	797
4 月	29	216	58	547	821	1	21	0	0	21	842	720
5 月	28	100	18	386	504	1	47	0	0	47	551	679
6 月	30	131	24	502	657	1	20	0	0	20	677	747
7 月	31	74	31	351	456	3	86	0	0	86	542	624
8 月	30	78	14	413	505	0	0	0	0	0	505	794
9 月	28	80	24	440	544	0	0	0	0	0	544	578
10 月	30	92	29	600	721	8	280	0	0	280	1,001	1,158
11 月	28	69	91	508	668	6	143	0	0	143	811	1,230
12 月	29	83	53	550	686	6	198	0	0	198	884	914
計	344	1,409	438	5,963	7,810	36	1,043	0	0	1,043	8,853	10,059

11 子育て支援センター利用状況

＝令和7年1月～12月＝

区 分	センター 開放	初めての 方の日	赤ちゃん 広場	遊びの広場	一時 預かり	休日開放	その他	合計	前年計
1 月	208	0	16	16	53	50	10	353	338
2 月	197	0	0	19	62	69	62	409	512
3 月	182	2	12	21	54	51	32	354	573
4 月	186	2	14	13	44	72		331	481
5 月	155	2	17	8	42	49		273	367
6 月	192	2	27	2	50	68	8	349	451
7 月	238	3	30	10	64	59	8	412	591
8 月	230	8	20	12	86	32	29	417	463
9 月	215	2	27	12	113	45	52	466	454
10 月	237	0	35	4	109	69	91	545	502
11 月	146	0	25	6	78	96	33	384	463
12 月	149	0	22		61	65	38	335	409
合計	2,335	21	245	123	816	725	363	4,628	5,604

※その他：園開放、公園活動、講座、ミニスポーツ、バス遠足、クリスマス、豆まき、お別れ会等

12 児童センター利用状況

=令和7年1月～12月=

区分	日数	幼児	小学生	中学生	合計	前年計
1月	22 ^日	1 ^人	139 ^人	20 ^人	160 ^人	168 ^人
2月	21	5	163	4	172	151
3月	24	9	314	39	362	403
4月	25	4	339	52	395	537
5月	23	4	147	32	183	176
6月	23	2	148	15	165	176
7月	26	1	205	42	248	220
8月	25	1	195	39	235	264
9月	23	3	143	8	154	178
10月	26	1	216	11	228	225
11月	23	3	135	13	151	170
12月	23	0	93	22	115	190
合計	284	34	2,237	297	2,568	2,858

三 衛 生

1 子ども（乳幼児）医療費支給状況

＝令和7年度は令和7年12月末現在＝

区 分	支給対象者 人	総 支 出 額			備 考
		補助対象分 円	補助対象外分 円	計 円	
平成28年度	882	18,945,631	4,908,003	23,853,634	H28年8月から 中学生の入院費 助成開始
平成29年度	827	18,652,450	5,017,834	23,670,284	
平成30年度	1,809	17,262,669	12,678,771	29,941,440	H30年8月から 小中学生の通院費 助成開始
令和元年度	1,763	17,599,985	23,556,842	41,156,827	
令和2年度	1,659	13,129,809	19,623,773	32,753,582	
令和3年度	1,598	15,409,672	18,745,817	34,155,489	
令和4年度	1,527	13,600,449	20,342,707	33,943,156	
令和5年度	1,431	15,849,539	23,839,939	39,689,478	
令和6年度	1,843	17,021,566	38,391,133	55,412,699	R6年2月から 子課無償化 R6年8月から対象 年齢を18歳まで拡 大・所得制限撤廃
令和7年度	1,727	10,066,070	29,839,406	39,905,476	

2 畜犬登録、野犬掃とう状況

(1) 畜犬登録数

=令和7年度は令和7年12月末現在=

R5年度 85頭

R6年度 58頭

R7年度 38頭

(2) 野犬掃とう数

年	1月	2月	3月	4月	5月	6月	7月	8月	9月	10月	11月	12月	計
R5	0	1	0	2	1	0	0	0	1	1	0	0	6
R6	0	0	1	0	0	1	0	0	1	0	0	1	4
R7	0	0	0	0	0	0	0	0	0	0	0	0	0

3 各種検(健)診受診状況

=令和7年度は令和7年12月末現在=

年度	がん検診						乳幼児健診			脳ドック	生活習慣病健診		
	胃	子宮	乳	肺	肺CT	大腸	乳児	1歳6ヵ月	3歳児		特定健診	20~39歳・生保	後高齢者
R2	397	309	380	494	191	834	198	111	125	173	751	93	137
R3	517	419	557	614	256	1,080	163	97	91	236	925	105	189
R4	476	439	562	596	245	893	143	89	108	198	1,035	115	203
R5	472	411	550	664	164	1,053	142	69	75	228	923	89	209
R6	490	433	573	832	46	1,123	149	73	90	234	897	89	269
R7	407	373	473	757	38	1,033	81	50	53	173	761	66	302

4 保健事業活動状況

＝令和7年度は令和7年12月末現在＝

区 分		令和5年度		令和6年度		令和7年度	
		実施回数	延人数	実施回数	延人数	実施回数	延人数
健康相談	母子	207	447	164	408	129	264
	成人	68	188	81	208	34	114
	高齢者	62	429	75	443	45	322
	計	337	1,064	320	1,059	208	700
健康教育	母子	40	263	36	159	30	101
	成人	17	192	25	258	2	129
	高齢者	51	448	100	1,398	68	700
	計	108	903	161	1,815	100	930
区 分		実施人数	延人数	実施人数	延人数	実施人数	延人数
家庭訪問	母子	189	259	133	189	119	158
	成人(65歳未満)	33	39	56	89	39	55
	高齢者(65歳以上)	17	17	44	62	52	75
	精神	12	20	7	16	3	5
	計	251	335	240	356	213	293
予防接種	ヒブ		291		84		12
	小児用肺炎球菌		291		260		162
	B型肝炎		217		186		119
	4種混合		312		85		39
	5種混合				176		142
	B C G		79		62		33
	水痘		130		131		101
	麻しん・風しん		151		153		105
	2種混合		108		112		39
	日本脳炎		456		348		211
	ロタ		171		152		90
	子宮頸がん		110		216		85
	高齢者インフルエンザ		3,008		2,778		2,595
高齢者肺炎球菌		177		66		44	

5 死亡状況

＝令和7年1月～12月＝

死亡原因	人数	割合	死亡原因	人数	割合
悪性新生物	83	28.3	消化器系の疾患	7	2.4
老 衰	78	26.6	腎不全	6	2.1
心疾患	50	17.1	肝疾患	6	2.1
肺 炎	13	4.4	認知症	4	1.4
脳血管疾患	13	4.4	その他	33	11.2
			計	293	100.0

6 出生状況

区 分	令和3年	令和4年	令和5年	令和6年	令和7年
男	39	36	39	36	24
女	47	34	36	28	26
総 数	86	70	75	64	50

7 霊園等使用許可状況

＝令和7年度は令和7年12月末現在＝

年度	びほろ霊園		柏ヶ丘霊園		市街共同墓地		集落墓地		合同納骨塚		合 計	
	件数	区画	件数	区画	件数	区画	件数	区画	焼骨	生前予約	件数	区画
									件数	件数		
R5	0	0	0	0	1	2	0	0	78	11	90	2
R6	1	1	0	0	2	2	0	0	90	7	100	3
R7	0	0	0	0	5	5	0	0	109	11	125	5

8 緑化推進状況

事業名	植栽の場所	令和7年度実施実績		令和8年度実施計画	
		種 類	本 数	種 類	本 数
花苗育苗配布事業	自治会、公園、道路等	マリーゴールド、ペチュニア、サルビア等 9種類 18色	78,534本	マリーゴールド、ペチュニア、サルビア等 9種類 18色	75,332本

9 有害ごみ・使用済み小型家電・古衣料回収状況

＝令和7年度は令和7年12月末現在＝

区 分		回 収 量 (単位: kg)			
		令和4年度	令和5年度	令和6年度	令和7年度
有害ごみ	乾電池	2,979	5,870	4,061	4,008
	廃蛍光管	1,121	2,280	1,469	962
使用済み小型家電		39,673	41,869	41,488	32,273
古衣料		28,761	24,554	24,539	16,069

10 ごみ回収状況

(単位：t)

年	区分	1月	2月	3月	4月	5月	6月	7月	8月	9月	10月	11月	12月	計
R6	収集ごみ	201	176	178	217	236	214	239	255	232	242	207	195	2,592
	直搬ごみ	154	162	183	462	572	286	318	406	416	470	271	239	3,939
	埋立量計	355	338	361	679	808	500	557	661	648	712	478	434	6,531
R7	収集ごみ	204	160	169	203	213	211	224	239	232	234	190	190	2,469
	直搬ごみ	187	145	183	296	525	423	370	336	321	347	302	227	3,662
	埋立量計	391	305	352	499	738	634	594	575	553	581	492	417	6,131

11 資源ごみ回収状況

(単位：kg)

年	区分	1月	2月	3月	4月	5月	6月	7月	8月	9月	10月	11月	12月	計		
R6	紙類	新聞紙類	14,250	13,340	14,490	18,210	12,790	13,650	15,240	14,180	13,750	14,860	15,060	16,700	176,520	
		雑誌類	17,360	14,600	18,150	23,340	17,520	16,960	16,450	14,790	14,050	15,780	15,620	21,420	206,040	
		ダンボール類	28,470	21,000	23,170	32,980	24,040	24,930	29,130	26,010	26,230	25,800	24,220	28,460	314,440	
		紙パック	733	791	793	835	800	774	887	609	747	816	811	872	9,468	
	びん類	15,951	11,874	12,302	14,395	9,393	12,966	13,957	12,218	13,075	10,067	11,375	13,606	151,179		
	缶類	アルミ缶	2,340	2,100	2,150	2,730	2,360	2,440	2,740	2,570	2,690	2,430	2,320	2,410	29,280	
		スチール缶	3,640	2,970	3,540	3,870	3,140	3,080	4,160	3,140	3,390	3,130	2,830	3,530	40,420	
	プラスチック類	ペットボトル	9,390	7,020	7,240	9,220	6,930	7,670	11,090	9,750	10,350	7,970	9,030	8,000	103,660	
		その他プラ	21,240	22,230	19,620	21,470	21,940	21,110	19,180	23,630	20,290	20,130	20,990	20,220	252,050	
		白色トレイ	300	230	230	280	200	250	300	270	280	220	250	260	3,070	
		発泡スチロール	1,140	900	1,140	1,110	1,150	1,010	1,020	870	980	960	980	970	12,230	
	合計	114,814	97,055	102,825	128,440	100,263	104,840	114,154	108,037	105,832	102,163	103,486	116,448	1,298,357		
	R7	紙類	新聞紙類	15,020	13,100	16,280	18,330	14,110	16,740	16,090	14,990	17,000	14,580	12,440	20,490	189,170
			雑誌類	16,060	14,840	19,160	19,990	14,060	16,750	14,360	13,040	14,990	15,770	13,730	22,840	195,590
ダンボール類			24,060	19,670	21,210	29,220	21,550	24,290	24,130	23,540	26,060	23,650	23,000	31,990	292,370	
紙パック			665	745	696	703	545	809	774	605	781	500	694	831	8,348	
びん類		14,117	11,853	11,073	14,422	12,831	11,782	8,514	11,404	14,911	13,268	11,921	14,562	150,658		
缶類		アルミ缶	2,300	2,260	2,220	2,320	2,530	2,620	2,680	2,950	2,660	2,160	2,340	2,460	29,500	
		スチール缶	2,780	2,640	3,100	3,640	3,020	3,150	3,460	3,190	3,200	4,190	2,360	2,710	37,440	
プラスチック類		ペットボトル	8,740	7,370	7,210	9,280	8,610	7,140	10,640	13,010	9,180	12,780	8,270	8,870	111,100	
		その他プラ	22,270	20,260	18,690	20,580	21,090	19,850	19,810	21,820	19,310	20,300	19,880	18,120	241,980	
		白色トレイ	270	230	220	280	240	220	140	140	225	210	190	250	2,615	
		発泡スチロール	1,110	820	790	1,060	840	1,330	936	990	974	931	810	950	11,541	
合計		107,392	93,788	100,649	119,825	99,426	104,681	101,534	105,679	109,291	108,339	95,635	124,073	1,270,312		

12 保健福祉総合センター利用状況

＝令和7年1月～12月＝

区分	集団健診 ホール	和室	会議室1	会議室2	調理実習 ・講習室	住活動 民室	運指 導室	動健 遊浴室	康室	計
	人	人	人	人	人	人	人	人	人	人
1月	280	140	160	128	170	38	1,824	903	3,643	
2月	535	265	163	125	161	71	2,136	1,018	4,474	
3月	454	220	180	175	74	65	2,109	1,014	4,291	
4月	355	200	279	218	177	108	1,983	1,021	4,341	
5月	432	182	301	167	88	132	1,536	966	3,804	
6月	1,498	993	364	293	160	108	1,466	968	5,850	
7月	1,220	220	357	306	307	169	1,445	1,152	5,176	
8月	795	621	128	123	157	142	1,408	1,043	4,417	
9月	622	193	313	247	212	128	1,606	984	4,305	
10月	670	336	280	194	392	180	1,635	1,120	4,807	
11月	683	210	49	156	292	135	1,295	634	3,454	
12月	1,116	781		122	72	134	1,597	847	4,669	
計	8,660	4,361	2,574	2,254	2,262	1,410	20,040	11,670	53,231	

(参考)

R6 計	7,398	3,632	2,250	2,091	1,623	1,106	19,477	12,854	50,431
R5 計	14,595	2,758	2,989	2,712	1,187	1,114	17,251	12,818	55,424
R4 計	30,454	3,225	2,579	2,419	922	1,095	15,533	11,510	67,737

四 勞 働

勤労者住宅資金貸付状況

年 度	新築・購入貸付額		増改築貸付額		償 還 額		貸 付 残 高		備 考
	件数	金 額	件数	金 額	件数	金 額	件数	金 額	
	件	千円	件	千円	件	千円	件	千円	
令和 2 年度	0	0	0	0	1	3,315	7	11,855	
令和 3 年度	0	0	0	0	0	1,677	7	10,178	
令和 4 年度	0	0	0	0	0	1,723	7	8,455	
令和 5 年度	0	0	0	0	0	1,704	7	6,751	
令和 6 年度	0	0	0	0	2	4,181	5	2,570	
令和 7 年度 (4月～12月実績)	0	0	0	0	1	873	4	1,697	

五 農 林

1 農業委員会事務局事務取扱実績及び事業概要

(1) 農地の権利移動状況

＝令和7年12月末現在＝

区 分			利用調整によるもの		同一世帯内の経営移譲によるもの		そ の 他		計	
			件数	面積	件数	面積	件数	面積	件数	面積
			件	ha	件	ha	件	ha	件	ha
農地法に基づく移動	所有権移転	売 買	0	0	0	0	7	16.5	7	16.5
		贈 与	0	0	2	27.1	9	13.5	11	40.6
		交 換	0	0	0	0	0	0	0	0
	賃 借	賃貸借	0	0	0	0	14	75.4	14	75.4
		使 用 借	0	0	9	230.3	0	0.0	9	230.3
農業経営基盤強化促進法に基づく移動	所有権移転	売 買	(17)	(17.0)					(17)	(17.0)
		贈 与	31	30.5	0	0	0	0	31	30.5
	賃 借	賃貸借	0	0	0	0	0	0	0	0
		賃貸借	(22)	(89.6)					(22)	(89.6)
		使 用 借	62	336.2	0	0	0	0	62	336.2
		0	0	0	0	0	0	0	0	
計	売 買		(17)	(17.0)					(17)	(17.0)
			31	30.5	0	0	7	16.5	38	47.0
	贈 与		0	0	2	27.1	9	13.5	11	40.6
			0	0	0	0	0	0	0	0
	賃貸借	(22)	(89.6)					(22)	(89.6)	
使 用 借	62	336.2	0	0	14	75.4	76	411.6		
		0	0	9	230.3	0	0	9	230.3	

※ () 内の数字は北海道農業公社の新規事業内数

(2) 農地保有合理化事業推進状況

＝令和7年12月末現在＝

事業別		担い手支援 5年事業	担い手支援 10年事業	円滑化 (5年)	緊急加速	長期育成	総合支援	合計
令和7年買入	件数	10	0	0	0	0	0	10
	面積	36.2	0	0	0	0	0	36.2
	金額	93,272	0	0	0	0	0	93,272
令和7年売渡	件数	15	1	0	0	0	0	16
	面積	97.1	7.9	0	0	0	0	105.0
	金額	177,815	14,999	0	0	0	0	192,814
令和7年末 北海道農業公社 保有地	件数	48	6	0	0	0	0	54
	面積	301.1	58.8	0	0	0	0	359.9

〔担い手支援 5年〕 一定の要件を満たす担い手農業者の規模拡大に資するため、公社取得後5年以内に売り渡す事業。賃貸料は公社買入価格の1%(年間)。

〔担い手支援 10年〕 一定の要件を満たす担い手農業者の規模拡大に資するため、公社取得後10年以内に売り渡す事業。賃貸料は公社買入価格の1%(年間)。

(3) 農地の転用状況

許可状況

＝令和7年12月末現在＝

区分	件数	面積	備考
農地法第4条 (自己転用)	9	39,972.97	
農地法第5条 (権利移動の伴う転用)	2	30,950.00	
計	11	70,922.97	

用途別転用状況

＝令和7年12月末現在＝

区分	住宅用地		工場用地		農舎等建設		植林		その他		合計	
	件数	面積	件数	面積	件数	面積	件数	面積	件数	面積	件数	面積
令和2年	3	29	2	480	3	189	2	92	0	0	10	790
令和3年	1	17	2	57	2	19	1	88	0	0	6	181
令和4年	1	10	0	0	5	49	1	133	0	0	7	192
令和5年	1	16	0	0	9	120	2	288	1	211	13	635
令和6年	1	6	0	0	5	28	0	0	0	0	6	34
令和7年	2	7	2	310	4	26	3	367	0	0	11	710

(4) 農業者年金加入状況

=令和7年12月末現在=

区 分	令和7年 12月末現在 加入者数	令和7年中の異動内訳				備 考
		加 入	脱 退	死 亡	そ の 他	
政策支援加入	33	3	1	0	6	
通常加入	203	4	5	1	9	その他：60歳到達者及び 政策支援不該当による、通常 加入への変更者
計	236	7	6	1	15	

(5) 農業者年金受給権者の状況

=令和7年12月末現在=

区 分	経 営 移 譲 年 金	老 齢 年 金
大正5～昭和18年生	107	37
昭和19年生	8	5
昭和20年生	8	5
昭和21年生	7	7
昭和22年生	12	14
昭和23年生	10	10
昭和24年生	10	12
昭和25年生	6	12
昭和26年生	8	10
昭和27年生	7	18
昭和28年生	6	10
昭和29年生	4	7
昭和30年生	2	15
昭和31年生	1	7
昭和32年生～	0	56
計	196	225

(6) 各種証明書交付状況

=各年12月末現在=

区分	現況証明	農業者年金 現況届	生前贈与の 納税猶予証明	その他	備考
	件	件	件	件	
平成28年	9	379	7	17	
平成29年	15	381	7	12	
平成30年	18	376	4	21	
令和元年	14	371	5	6	
令和2年	14	376	5	8	
令和3年	19	356	1	7	
令和4年	17	353	6	0	
令和5年	10	345	4	1	
令和6年	14	328	0	1	
令和7年	17	322	1	0	

※ その他欄は、営農証明・耕作証明・農地台帳交付等の合計数

2 家畜伝染病検査実績

区分	令和3年度	令和4年度	令和5年度	令和6年度	令和7年度
牛結核検査	0 頭	0	0	0	0
牛ブルセラ検査	0 頭	0	0	0	0
牛ヨーネ病検査	0 頭	1,164	0	0	0
蜜蜂ふそ病検査	1 延べ回数	1	1	1	1

3 道営土地改良事業計画概要

1 水利施設等保全高度化事業

地区名	受益面積 ha	受益戸数 戸	総事業費 千円	8年度事業費 千円	区分・工期		事業内容	
					区分	施工予定年度	総体	8年度施工予定量
田中第2	653.1	61	1,600,000	77,000	継続 (8年目)	R1~R8	区画整理 429.6ha 暗きよ排水 192.7ha 客土 33.2ha	区画整理 9.4ha 暗きよ排水 12.9ha 客土 4.2ha
中央美和	423.0	41	2,800,000	210,000	継続 (7年目)	R2~R10	農業用排水施設 4条 4,785m 区画整理 148.4ha 暗きよ排水 38.8ha 客土 28.5ha	農業用排水施設 0.0m 区画整理 5.1ha 暗きよ排水 38.8ha 客土 10.3ha
中央野崎	405.2	37	2,200,000	252,900	継続 (3年目)	R6~R14	農業用排水施設 4条 3,685m 区画整理 148.4ha 暗きよ排水 60.3ha 客土 21.6ha	農業用排水施設 500m 区画整理 0.0ha 暗きよ排水 0.0ha 客土 0.0ha
稲都福梅第2	445.2	45	1,600,000	130,000	新規 (1年目)	R8~R16	農業用路 3条 2,766m 区画整理 318.5ha	調査設計一式
合計			8,200,000	669,900				

2 農地整備事業（通作条件整備）

地区名	受益面積 ha	受益戸数 戸	総事業費 千円	8年度事業費 千円	区分・工期		事業内容	
					区分	施工予定年度	総体	8年度施工予定量
田中36号	314.4	14	747,000	172,100	継続 (3年目)	R6~R10	農道修繕工 2,880m 路面改良工 1,813m	農道修繕工 2,665m 路面改良工 0m
合計			747,000	172,100				

4 町有林造林事業計画

1 施業方針 令和4年度樹立町有林経営計画による。

2 事業計画

区分	作業種	団地名	現況	面積	施業方法
保	地植 拵付	直営林 1 団地	伐採跡地	0.15 ha	直営
		直営林 3 団地	〃	26.53 ha	委託
		学校林 0 団地	〃	0.00 ha	委託
育	下刈	直営林 1 団地	人工林	3.00 ha	直営
		直営林 5 団地	〃	36.85 ha	委託
		学校林 2 団地	〃	6.33 ha	委託
・	立木調査	直営林 2 団地	人工林	35.65 ha	直営
		学校林 1 団地	〃	4.00 ha	直営
保	除・間伐	直営林 0 団地	人工林	0 ha	直営
		直営林 4 団地	〃	40.32 ha	委託
		学校林 0 団地	〃	0 ha	委託
護	皆伐	直営林 0 団地	人工林	0 ha	直営
		直営林 0 団地	〃	0 ha	委託
		学校林 2 団地	〃	2.80 ha	委託
そ の 他	歩道手入	直営林 1 団地	人工林	1,600 m	直営
	作業道手入	直営林 8 団地	人工林	28,600 m	直営
	排水溝手入	直営林 3 団地	人工林	3,500 m	直営
合 計		直営林延べ(保育・保護) 16 団地		142.5 ha	
		直営林延べ(その他) 12 団地		33,700 m	
		学校林延べ 5 団地		13.13 ha	

5 町有林年間事業種別内訳

上段は補助対応面積；下段は全体事業面積

団地名	作業種		間伐 抜き伐り	下刈	つる切	除伐	枝打	野 ぞ 駆 除		作業道 手入	排水溝 手入	歩 道 手入	立 木 調 査
	地 拵	皆 伐						ヘリ散布	自力散布				
	拵付	皆伐											
直 営 林													
古梅町有林	ha	ha	19.52	0.28	ha	ha	ha	ha	ha	m	m	m	ha
			19.52	0.28						6,000			35.28
登栄町有林				6.50						8,000			0.37
				6.50									
豊富町有林						4.46				1,500			
						4.46							
美和町有林	23.84			9.84		10.32				7,500			
	23.84			9.84		10.32							
美禽町有林										500			
日並水源 かん養林										2,100		1,600	
日並町有林	2.64		3.02	14.27		3.00							
	2.64		3.02	14.27		3.00				2,500			
栄森町有林	0.20			8.96									
	0.20			8.96						500			
報徳防風林											1,000		
稲美防風林											1,000		
美富防風林											1,500		
豊幌防風林													
学 校 林													
美幌小学校 (登栄)				2.59									
				2.59									
美幌小学校 (栄森)		1.00											
旭小学校 (豊富)													
旭小学校 (駒生)													
東陽小学校 (田中)		1.80											
東陽小学校 (豊岡)													
東陽小学校 (美和)													
美幌中学校 (駒生)				3.74									4.00
				3.74									
美幌北中学校 (高野)													
直 営 林 計													
	26.68		22.54	39.85		17.78							
	26.68		22.54	39.85		17.78				28,600	3,500	1,600	35.65
学 校 林 計													
		2.80		6.33									4.00
				6.33									
合 計													
	26.68		22.54	46.18		17.78							
	26.68	2.80	22.54	46.18		17.78				28,600	3,500	1,600	39.65

6 森林保険加入状況

森林の所在	樹種	面積	保険金額	契約期間	証書番号
昭野92	カラマツ	5.10 ^{ha}	1,805,400 ^円	R4.11.27 R9.11.26	森林保険 1-504-00866
古梅469-1外	カラマツ	9.04	6,400,320	R6.12.25 R11.12.24	森林保険 1-506-00916
美和220-5	カラマツ	6.56	5,805,600	R7.12.13 R12.12.12	森林保険 1-507-00982
登栄178-2	カラマツ	4.16	1,472,640	R3.11.29 R8.11.28	森林保険 1-503-00829
豊富460-1外	カラマツ	9.47	3,352,380	R4.11.23 R9.11.22	森林保険 1-504-00865
古梅469-1	カラマツ	19.82	17,540,700	R5.11.21 R15.11.20	森林保険 1-505-00698
古梅469-18	カラマツ	16.52	20,468,280	R6.12.25 R11.12.24	森林保険 1-506-00917
古梅469-1外	カラマツ	32.98	11,674,920	R3.12.12 R8.12.11	森林保険 1-503-00964
古梅469-1	カラマツ	13.50	4,779,000	R4.11.18 R9.11.17	森林保険 1-504-00864
豊富460-1外	カラマツ	7.12	11,319,150	R5.11.20 R15.11.19	森林保険 1-505-00697
豊富460-1外	カラマツ	6.84	12,038,400	R6.12.25 R11.12.24	森林保険 1-506-00919
豊富460-1外	カラマツ	8.53	15,012,800	R2.12.25 R12.12.24	森林保険 1-502-00839
豊富460-5,16外	カラマツ	21.75	25,565,760	R3.12.28 R13.12.27	森林保険 1-503-00973
豊富460-1外	カラマツ	15.35	13,251,040	R4.12.28 R14.12.27	森林保険 1-504-01081
豊富460-1外	カラマツ	8.28	12,386,880	R6.2.8 R11.2.7	森林保険 1-505-01092
日並222-1外	カラマツ	13.43	23,636,800	R6.12.25 R11.12.24	森林保険 1-506-00918
日並222-1外	カラマツ	11.53	20,292,800	R7.12.13 R17.12.12	森林保険 1-507-00984
日並222-1外	カラマツ トドマツ	12.51	22,017,600	H28.12.12 R8.12.11	森林保険 1-428-01145
古梅518-6外	カラマツ トドマツ	10.34	18,198,400	H29.12.21 R9.12.20	森林保険 1-429-01154
日並222-1外	カラマツ トドマツ	15.63	27,508,800	H31.1.8 R11.1.7	森林保険 1-430-01213
古梅518-6外	カラマツ トドマツ	16.30	25,511,560	R1.12.28 R11.12.27	森林保険 1-501-00941
古梅518-6外	針葉樹	13.65	20,399,000	R2.12.24 R12.12.23	森林保険 1-502-01083
日並223-1外	針葉樹	17.98	26,052,200	R4.1.7 R14.1.6	森林保険 1-503-01159
日並223-1外	針葉樹	17.79	26,735,400	R4.12.28 R14.12.27	森林保険 1-504-01079
日並223-1外	針葉樹	18.77	28,460,200	R6.1.10 R16.1.9	森林保険 1-505-01096
日並213-104外	針葉樹	17.84	27,128,400	R6.12.28 R16.12.27	森林保険 1-506-00938
日並213-104外	針葉樹	16.24	24,312,400	R8.1.6 R18.1.5	森林保険 1-507-01112
合計		367.03	453,126,830		

7 エコハウス利用状況

＝令和7年1月～12月＝
(上段R6年・下段R7年)

区分	年	視察・見学			時間研修			宿泊研修			合計
		町内	町外	計	町内	町外	計	町内	町外	計	
1月	R6	0	0	0	0	0	0	14	40	54	54
	R7	0	0	0	0	12	12	15	42	57	69
2月	R6	0	0	0	0	0	0	15	88	103	103
	R7	0	0	0	0	0	0	3	70	73	73
3月	R6	3	1	4	0	0	0	30	57	87	91
	R7	0	0	0	0	0	0	22	72	94	94
4月	R6	0	0	0	0	0	0	7	46	53	53
	R7	0	0	0	12	0	12	7	14	21	33
5月	R6	0	0	0	0	0	0	1	65	66	66
	R7	0	0	0	2	8	10	10	84	94	104
6月	R6	0	0	0	0	4	4	4	78	82	86
	R7	4	0	4	0	0	0	3	56	59	63
7月	R6	0	0	0	0	4	4	22	57	79	83
	R7	0	0	0	0	5	5	2	87	89	94
8月	R6	0	0	0	19	21	40	33	146	179	219
	R7	0	0	0	0	0	0	5	140	145	145
9月	R6	0	0	0	34	0	34	7	51	58	92
	R7	5	0	5	0	0	0	6	100	106	111
10月	R6	0	0	0	0	6	6	12	72	84	90
	R7	2	0	2	0	0	0	13	94	107	109
11月	R6	0	0	0	0	0	0	23	47	70	70
	R7	2	0	2	36	0	36	17	53	70	108
12月	R6	0	0	0	0	8	8	7	59	66	74
	R7	0	0	0	6	12	18	8	52	60	78
計	R6	3	1	4	53	43	96	175	806	981	1,081
	R7	13	0	13	56	37	93	111	864	975	1,081

六 商 工

中 小 企 業 融 資 状 況

区 分		令 和 7 年 度 分 (4月～12月実績)		過 年 度 分 (令和6年度以前)		合 計	
		千円	件	千円	件	千円	件
運 転 資 金							
貸付金額	件数	354,670	43	632,641	95		
償還金額	件数	43,468	3	296,769	38		
未償還額	件数	311,202	40	335,872	57	647,074	97
設 備 資 金							
貸付金額	件数	71,890	9	153,994	33		
償還金額	件数	5,442	0	26,417	4		
未償還額	件数	66,448	9	127,577	29	194,025	38
合 計							
貸付金額	件数	426,560	52	786,635	128		
償還金額	件数	48,910	3	323,186	42		
未償還額	件数	377,650	49	463,449	86	841,099	135

七 土 木

1 道 路 現 況

＝令和7年4月1日現在＝

種 別	1 級	2 級	そ の 他	計
総 延 長	^m 95,610	115,604	293,580	504,794
重 用 延 長	^m 3,747	1,543	10,614	15,904
未 供 用 延 長	^m 0	0	3,718	3,718
実 延 長	^m 91,863	114,061	279,248	485,172
改 良 済 延 長	^m 81,687	75,338	137,410	294,435
未 改 良 延 長	^m 10,176	38,723	141,838	190,737
舗 装 延 長	^m 79,670	56,480	130,213	266,363
未 舗 装 延 長	^m 12,193	57,581	149,035	218,809
歩 道 延 長	^m 23,522	13,252	51,690	88,464
橋 梁 数	^橋 13	33	61	107
路 線 数	^本 35	57	571	663

2 町営住宅団地別戸数調

＝令和7年12月末現在＝ (単位：戸)

旭 団 地										美 富 団 地 (改良住宅)									
建設年度	戸数等		構 造	型 別 内 訳					建設年度	戸数等		構 造	型 別 内 訳						
	棟	戸		3LDK	3DK	2LDK	2DK	1LDK		棟	戸		3LDK	3DK	2LDK	2DK	1LDK		
H16	1	18	中耐3	3	0	6	9	0	H4	2	40	中耐3	22	0	6	12	0		
H17	1	16	〃	4	0	6	6	0	H5	2	40	〃	19	0	9	12	0		
H18	1	18	〃	3	0	6	9	0	H6	1	20	〃	5	0	3	12	0		
H19	1	18	〃	3	0	6	9	0	H7	1	14	〃	4	0	4	6	0		
H20	1	16	〃	4	0	6	6	0	H8	1	20	〃	5	0	3	12	0		
H21	1	16	〃	4	0	6	6	0	計	7	134	/	55	0	25	54	0		
計	6	102	/	21	0	36	45	0	マンション・クマザキV (借上げ公営住宅)										
美 園 団 地										オアシスII (借上げ公営住宅)									
建設年度	戸数等		構 造	型 別 内 訳					建設年度	戸数等		構 造	型 別 内 訳						
	棟	戸		3LDK	3DK	2LDK	2DK	1LDK		棟	戸		3LDK	3DK	2LDK	2DK	1LDK		
S51	7	28	簡平	0	28	0	0	0	H14	1	6	高耐6	2	0	0	4	0		
S52	7	28	〃	0	28	0	0	0	計	1	6	/	2	0	0	4	0		
S53	8	32	〃	0	32	0	0	0	オアシスII (借上げ公営住宅)										
S54	7	28	〃	12	16	0	0	0	建設年度	戸数等		構 造	型 別 内 訳						
S55	6	24	〃	16	8	0	0	0	棟	戸	3LDK		3DK	2LDK	2DK	1LDK			
計	35	140	/	28	112	0	0	0	H14	1	9	中耐3	3	0	0	6	0		
美 英 団 地										計	1	9	/	3	0	0	6	0	
建設年度	戸数等		構 造	型 別 内 訳					建設年度	戸数等		構 造	型 別 内 訳						
	棟	戸		3LDK	3DK	2LDK	2DK	1LDK		棟	戸		3LDK	3DK	2LDK	2DK	1LDK		
S50	2	8	簡平	0	6	0	2	0	ハイツ トーマス (借上げ公営住宅)										
S56	1	4	〃	4	0	0	0	0	建設年度	戸数等		構 造	型 別 内 訳						
計	3	12	/	4	6	0	2	0	棟	戸	3LDK		3DK	2LDK	2DK	1LDK			
美 富 団 地 (公営住宅)										H15	1	8	中耐3	2	0	6	0	0	
建設年度	戸数等		構 造	型 別 内 訳					建設年度	戸数等		構 造	型 別 内 訳						
	棟	戸		3LDK	3DK	2LDK	2DK	1LDK		棟	戸		3LDK	3DK	2LDK	2DK	1LDK		
S56	1	8	簡2	8	0	0	0	0	計	1	8	/	2	0	6	0	0		
計	1	8	/	8	0	0	0	0	幸 荘 (借上げ公営住宅)										
仲 町 団 地										建設年度	戸数等		構 造	型 別 内 訳					
建設年度	戸数等		構 造	型 別 内 訳					建設年度	戸数等		構 造		型 別 内 訳					
	棟	戸		3LDK	3DK	2LDK	2DK	1LDK		棟	戸		3LDK	3DK	2LDK	2DK	1LDK		
S57	2	32	中耐4	32	0	0	0	0	H15	1	6	中耐3	2	0	4	0	0		
S58	1	24	〃	24	0	0	0	0	計	1	6	/	2	0	4	0	0		
S59	1	24	〃	24	0	0	0	0	タドポール (借上げ公営住宅)										
計	4	80	/	80	0	0	0	0	建設年度	戸数等		構 造	型 別 内 訳						
南 団 地										棟	戸		3LDK	3DK	2LDK	2DK	1LDK		
建設年度	戸数等		構 造	型 別 内 訳					建設年度	戸数等		構 造	型 別 内 訳						
	棟	戸		3LDK	3DK	2LDK	2DK	1LDK		棟	戸		3LDK	3DK	2LDK	2DK	1LDK		
S60	3	56	中耐4	40	0	16	0	0	H15	1	6	中耐3	2	0	4	0	0		
S61	2	32	〃	32	0	0	0	0	計	1	6	/	2	0	4	0	0		
S62	2	32	〃	16	0	16	0	0	ファミリア (借上げ公営住宅)										
H1	1	24	〃	16	0	8	0	0	建設年度	戸数等		構 造	型 別 内 訳						
H2	2	36	〃	24	0	0	0	12	棟	戸	3LDK		3DK	2LDK	2DK	1LDK			
計	10	180	/	128	0	40	0	12	H16	1	8	中耐3	3	0	5	0	0		
三 橋 南 団 地										計	1	8	/	3	0	5	0	0	
建設年度	戸数等		構 造	型 別 内 訳					建設年度	戸数等		構 造	型 別 内 訳						
	棟	戸		3LDK	3DK	2LDK	2DK	1LDK		棟	戸		3LDK	3DK	2LDK	2DK	1LDK		
S59	1	32	中耐4	12	0	20	0	0	あつとほーむ (借上げ公営住宅)										
S60	1	24	〃	12	0	12	0	0	建設年度	戸数等		構 造	型 別 内 訳						
S61	1	24	〃	10	0	14	0	0	棟	戸	3LDK		3DK	2LDK	2DK	1LDK			
計	3	80	/	34	0	46	0	0	H16	1	7	中耐4	3	0	4	0	0		
合 計										計	1	7	/	3	0	4	0	0	
建設年度	戸数等		構 造	型 別 内 訳					建設年度	戸数等		構 造	型 別 内 訳						
棟	戸	3LDK		3DK	2LDK	2DK	1LDK	棟	戸	3LDK	3DK		2LDK	2DK	1LDK				
	77	795	/	378	118	176	111	12											

八 教 育

1 教職員、児童生徒数の状況

＝令和8年2月1日現在＝
(単位：学級、人)

学 校 名	学級数	教員数	養護 教員	事務 職員	児 童 ・ 生 徒 数						
					1 年	2 年	3 年	4 年	5 年	6 年	計
美 幌 小 学 校	(9) 16	(11) 24	1	1	(9) 45	(7) 26	(6) 35	(13) 40	(10) 43	(3) 35	(48) 224
東 陽 小 学 校	(8) 14	(10) 19	1	1	(10) 37	(8) 30	(10) 32	(8) 37	(12) 44	(2) 36	(50) 216
旭 小 学 校	(6) 12	(7) 16	1	1	(1) 14	(7) 22	(7) 24	(9) 28	(4) 19	(7) 21	(35) 128
小学校計	(23) 42	(28) 59	3	3	(20) 96	(22) 78	(23) 91	(30) 105	(26) 106	(12) 92	(133) 568
美 幌 中 学 校	(4) 10	(5) 16	1	1	(5) 55	(9) 61	(7) 65	/			(21) 181
北 中 学 校	(4) 11	(5) 16	1	1	(10) 71	(4) 79	(8) 69				(22) 219
中学校計	(8) 21	(10) 32	2	2	(15) 126	(13) 140	(15) 134				(43) 400
合 計	(31) 63	(38) 91	5	5	/			/			(176) 968

(注) ()は特別支援学級〈内数〉

※特別支援学級種別は下記のとおり

美幌小学校 知的×2、自閉症・情緒×5、言語、肢体不自由

東陽小学校 知的、自閉症・情緒×6、肢体不自由

旭小学校 知的、自閉症・情緒×4、言語

美幌中学校 知的×2、自閉症・情緒×2

北中学校 知的、自閉症・情緒×3

2 社会教育事業参加者調

＝令和7年1月～12月＝

事業名	回数	人数	備考
	回 (前年実績)	人 (前年実績)	
子どもちよつと体験教室	2 (2)	42 (24)	列車に乗って旅に出よう・2部会連携事業
子どもチャレンジクッキング	1 (1)	17 (18)	奨励員子ども部会主管事業
びほろっ子ワクワク通学合宿	0 (0)	0 (0)	事業の見直しにより中止
高校生リーダー養成講習会	0 (1)	0 (36)	まなび場inびほろ事業終了
BIHOR020project開催	8 (7)	38 (29)	二十歳の集いの運営サークル
青年交流会(青年活動団体B-Live)	1 (1)	31 (25)	
青年講座	1 (1)	13 (25)	
社会教育講座	1 (2)	34 (60)	きらり女性セミナー
フレッシュママセミナー	2 (2)	58 (216)	
多文化共生推進事業	13 (6)	189 (147)	バスツアー、日本文化体験 日本語講座、サポーター養成講座
サークル開設講座	3 (3)	21 (16)	3講座(陶芸、コーラス、手話)
みんなのまなび場応援事業	2 (3)	101 (97)	2事業実施、1事業不採択
幼稚園家庭教育学級	0 (3)	0 (65)	令和6年度で事業終了
教育講演会・PTA役員研修会	1 (1)	30 (25)	
高齢者教室「明和大学」	208 (187)	3,010 (3,203)	明和大学修了生の参加拡大
アクティブシニアセミナー	15 (11)	216 (222)	スマホ学習講座(月1回)、明治安田生命連携講座
二十歳の集い	1 (1)	120 (140)	令和7年1月12日実施
美幌町芸術文化鑑賞事業	2 (1)	541 (405)	10/26 全国名流吟剣詩舞大会 349名 11/9 浜松ブラスバンド 192名
びほーる共催鑑賞事業	0 (2)	0 (939)	令和7年度未実施
文化団体招聘鑑賞事業	0 (1)	0 (267)	令和7年度未実施
親子芸術鑑賞事業	0 (1)	0 (324)	令和7年度未実施
ふるさと応援鑑賞事業	1 (1)	230 (160)	5/11 藤原道山氏コンサート
美幌町文化祭	1 (1)	2,293 (2,243)	11月1日～3日 展示部門 1,219名 芸能部門 1,074名
びほーるギャラリーコンサート	1 (1)	41 (78)	8/9 フルートとクラリネットのコンサート
びほーるアートギャラリー	1 (1)	839 (100)	8/4～12 シルバー写真展 ※期間中新館来場者の人数とします。
舞台芸術ワークショップ	0 (1)	0 (22)	9/15 講師の都合により中止
演劇ひろば活動成果発表会	1 (1)	50 (60)	3/9 タイトル 新・十二支決定戦
びほーる舞台運営	86 (93)	11,685 (12,972)	中ホール・小ホール・びほーる 行事対応
B&G会長杯町民水泳大会	1 (1)	47 (38)	6月29日実施
土曜日学校開放事業(サタ☆スポ)	12 (14)	227 (272)	町内3小学校 (美幌小学校95人、東陽小学校33人、旭小学校99人)
体育祭(秋・冬)	2 (2)	1,267 (1,384)	17種目(冬5種目 199人、秋12種目 1,068人)
感動体験スポーツ研修	1 (1)	30 (27)	7月26日～7月29日(厚岸町)
幼児スポーツ教室	30 (35)	474 (453)	体力測定等 町62人、キッズクラブ教室102人、キッズフットボール教室143人 キッズサッカークラス34人、キッズバレーボールクラブ教室131人、親子ががリンパ教室2人
少年少女スポーツ教室	34 (33)	702 (575)	4教室
青年スポーツ教室	5 (0)	26 (0)	1教室
成人スポーツ教室	13 (18)	201 (183)	5教室
スポーツ指導者等講習会	1 (1)	48 (41)	(株)ウェルネスプランニング 小松信隆氏
ピホロ100kmデュアスロン大会	0 (1)	0 (264)	令和6年度で終了
レクダンス教室	0 (5)	0 (89)	冬のヨガ教室に変更
スポーツ合宿	2 (3)	97 (114)	防衛大学：77名 札幌大学：20名
スポーツ講演会	2 (1)	227 (135)	10月17～18日：元プロ野球選手 大田泰示氏 10月3日：矢後相模教室(大相撲・北海道出身力士)
計	455 (451)	22,945 (25,493)	

3 町民会館利用状況

＝令和7年1月～12月＝

月別	びほーる		小ホールA		小ホールB		会議室1		会議室2		会議室3		会議室4	
	団体数	人数(人)	団体数	人数(人)	団体数	人数(人)	団体数	人数(人)	団体数	人数(人)	団体数	人数(人)	団体数	人数(人)
1月	10	449	17	252	31	435	14	58	7	29	21	153	17	125
2月	10	540	22	298	29	434	16	84	10	46	23	233	18	164
3月	24	1,076	20	294	28	452	19	108	10	59	23	155	16	88
4月	11	813	26	280	38	461	21	161	5	53	25	194	17	128
5月	4	477	17	186	31	404	20	110	6	57	25	137	17	91
6月	9	1,175	23	374	30	441	19	87	14	68	25	176	19	126
7月	9	1,003	30	434	42	562	23	95	16	79	27	183	19	95
8月	6	466	21	219	36	396	15	68	14	77	22	147	15	89
9月	8	514	16	152	23	219	21	105	12	107	26	131	20	101
10月	21	2,042	30	265	38	383	25	129	20	130	34	191	27	133
11月	15	2,294	23	605	28	679	24	104	15	69	25	135	17	89
12月	8	1,205	20	851	27	996	16	45	14	57	22	117	17	79
計	(172)	(13,799)	(249)	(3,906)	(341)	(4,932)	(179)	(1,075)	(148)	(864)	(295)	(2,089)	(229)	(1,469)
	135	12,054	265	4,210	381	5,862	233	1,154	143	831	298	1,952	219	1,308

月別	会議室5		会議室6		会議室7		会議室8		地域活動室		中ホールA		中ホールB	
	団体数	人数(人)	団体数	人数(人)	団体数	人数(人)	団体数	人数(人)	団体数	人数(人)	団体数	人数(人)	団体数	人数(人)
1月	12	56	7	23	22	145	21	129	6	38	19	676	15	584
2月	15	86	12	51	28	182	25	141	8	72	20	555	18	523
3月	11	73	9	49	31	143	27	112	5	39	23	512	21	473
4月	11	88	16	91	32	193	29	162	9	84	16	456	13	385
5月	13	54	14	70	25	123	23	104	7	42	23	439	22	438
6月	16	106	13	66	30	132	30	133	12	101	23	589	19	528
7月	14	84	10	65	28	200	25	158	7	56	26	620	20	559
8月	16	82	13	75	25	129	24	98	6	51	18	542	18	524
9月	14	95	14	99	38	244	34	191	10	55	26	414	20	298
10月	24	85	15	51	32	298	26	167	15	89	26	593	24	861
11月	21	68	16	59	35	537	30	432	15	85	20	603	18	575
12月	13	79	10	50	31	206	25	127	7	50	21	469	20	428
計	(174)	(2,179)	(130)	(1,940)	(348)	(2,964)	(312)	(2,474)	(114)	(900)	(275)	(7,234)	(238)	(6,383)
	180	956	149	749	357	2,532	319	1,954	107	762	261	6,468	228	6,176

月別	配膳室		和室A		和室B		計		種別	件数	人数
	団体数	人数(人)	団体数	人数(人)	団体数	人数(人)	団体数	人数(人)			
1月	5	19	16	65	15	69	255	3,305	コンサート	7	1,520
2月	4	31	12	49	10	60	280	3,549	発表会	35	5,432
3月	4	17	11	54	8	50	290	3,754	式典・大会	44	4,733
4月	5	45	14	64	8	46	296	3,704	研修・講演会	222	4,553
5月	3	7	14	61	10	43	274	2,843	社会教育事業	248	9,766
6月	5	18	18	65	15	59	320	4,244	練習	620	7,142
7月	4	12	16	90	12	66	328	4,361	会議	394	6,749
8月	3	17	15	114	15	95	282	3,189	販売	124	2,393
9月	8	23	15	44	10	28	315	2,820	宴会	25	1,970
10月	9	15	21	59	16	37	403	5,528	その他	236	4,095
11月	7	11	19	49	12	30	340	6,424			
12月	10	34	18	54	11	22	290	4,869			
合計	(54)	(205)	(165)	(869)	(126)	(689)	(3,549)	(53,971)			
	67	249	189	768	142	605	3,673	48,590			

上段()は前年実績

4 マナビティセンター利用状況

＝令和7年1月～12月＝

月別	大研修室		研修室(1)		研修室(2)		研修室(3)		研修室(4)		会議室		小会議室	
	団体数	人数(人)	団体数	人数(人)	団体数	人数(人)	団体数	人数(人)	団体数	人数(人)	団体数	人数(人)	団体数	人数(人)
1月	16	135	14	192	12	166	6	54	24	63	20	128	10	77
2月	21	338	18	257	17	237	20	354	36	90	24	162	11	45
3月	17	174	16	255	14	213	22	169	28	77	32	199	20	91
4月	25	406	11	130	11	134	21	276	34	47	37	264	13	50
5月	28	485	12	155	10	131	13	123	32	28	29	194	12	53
6月	29	445	9	111	9	111	18	212	40	43	35	238	16	55
7月	12	72	4	41	4	41	11	92	34	56	18	118	10	41
8月	12	87	1	8	0	0	11	102	13	29	22	191	7	33
9月	16	154	6	89	4	47	19	154	40	71	24	167	12	45
10月	20	305	11	143	10	126	18	186	44	92	29	267	14	59
11月	13	150	13	192	13	192	16	152	36	71	25	187	17	63
12月	16	357	12	163	12	163	16	222	35	88	17	136	12	55
計	(195)	(3,145)	(134)	(1,590)	(106)	(1,332)	(106)	(1,186)	(235)	(1,197)	(288)	(1,794)	(171)	(808)
	225	3,108	127	1,736	116	1,561	191	2,096	396	755	312	2,251	154	667

月別	和室(1)		和室(2)		陶芸室		木工芸室		手工芸室		計	
	団体数	人数(人)	団体数	人数(人)	団体数	人数(人)	団体数	人数(人)	団体数	人数(人)	団体数	人数(人)
1月	0	0	1	2	6	37	12	48	20	128	141	1,030
2月	1	7	3	11	4	20	17	77	22	180	194	1,778
3月	0	0	2	4	13	60	16	58	22	156	202	1,456
4月	0	0	1	2	8	50	10	46	20	142	191	1,547
5月	4	27	4	27	12	65	19	84	17	104	192	1,476
6月	0	0	0	0	9	50	18	103	22	132	205	1,500
7月	2	17	2	17	11	55	14	68	22	134	144	752
8月	1	5	1	5	8	33	15	61	21	150	112	704
9月	1	12	1	12	8	42	20	97	17	111	168	1,001
10月	1	6	2	12	12	69	7	41	19	126	187	1,432
11月	1	9	1	9	13	65	5	35	23	148	176	1,273
12月	0	0	0	0	10	52	4	24	23	180	157	1,440
計	(3)	(13)	(28)	(59)	(109)	(565)	(206)	(834)	(228)	(1,307)	(1,809)	(13,830)
	11	83	18	101	114	598	157	742	248	1,691	2,069	15,389

※上段()は前年実績

5 図 書 館 現 況

(1) 資 料 状 況

蔵 書 冊 数

=令和7年12月末現在=

分類	0 総記	1 哲学	2 歴史	3 社科	4 自科	5 技術	6 産業	7 芸術	8 語学	9 文学	計
蔵書冊数	冊 3,918	2,695	8,582	11,939	7,793	7,575	4,029	30,587	1,615	40,607	119,340
児童書(内数)	冊 472	395	1,385	1,776	3,259	1,079	718	21,646	447	11,124	42,301
率	% 3.3	2.3	7.2	10.0	6.5	6.3	3.4	25.6	1.4	34.0	100.0

年度別蔵書、購入冊数及び貸出冊数

区 分	蔵 書 冊 数	購 入 冊 数	貸 出 冊 数
平成27年度	冊 147,131	冊 5,506	冊 151,820
平成28年度	153,006	5,296	150,782
平成29年度	148,922	5,149	148,350
平成30年度	150,496	5,287	143,926
令和元年度	148,074	4,915	131,361
令和2年度	154,167	4,799	121,470
令和3年度	151,530	4,563	114,839
令和4年度	145,431	4,279	115,513
令和5年度	135,494	4,892	109,682
令和6年度	120,792	4,082	97,531

(2) 貸出状況

月間貸出状況（総括）

＝令和7年1月～12月＝

区分	開館日数	児童	一般	合計	1日平均
1月	20	3,491	4,229	7,720	386
2月	21	3,511	4,335	7,846	374
3月	24	3,893	5,284	9,177	382
4月	24	3,569	4,473	8,042	335
5月	23	3,633	4,097	7,730	336
6月	24	3,704	3,826	7,530	314
7月	19	3,508	3,422	6,930	365
8月	25	3,815	4,095	7,910	316
9月	21	3,503	3,771	7,274	346
10月	25	4,023	3,879	7,902	316
11月	23	3,904	4,028	7,932	345
12月	24	3,376	4,072	7,448	310
計	273	43,930	49,511	93,441	342

分類別貸出状況

＝令和7年1月～12月＝

分類	0 総記	1 哲学	2 歴史	3 社科	4 自科	5 技術	6 産業	7 芸術	8 語学	9 文学	計
貸出冊数	5,664	1,432	3,600	3,496	5,958	6,155	1,569	31,085	753	33,729	93,441
率	6.1	1.5	3.8	3.7	6.4	6.6	1.7	33.3	0.8	36.1	100.0

(3) 館外活動

高齢者等図書宅配サービス

＝令和7年1月～12月＝

利用登録者数	貸出冊数	年1人平均
4	200	50

団 体 貸 出

=令和7年1月～12月=

区 分	美幌小学校	東陽小学校	旭小学校	美幌中学校	北中学校	美幌保育園	東陽保育園
冊 数	冊 4,484	冊 5,545	冊 3,802	冊 2,016	冊 1,290	冊 800	冊 800
区 分	藤幼稚園	大谷幼稚園	ひまわり 保育園	学童保育	子育て支援 センター	自衛隊	合計
冊 数	冊 720	冊 720	冊 540	冊 1,800	冊 600	冊 2,400	冊 25,517

(4) 令和7年度主要事業(12月末現在)

行 事 名	回 数	参 加 者	行 事 名	回 数	参 加 者
視聴覚室等の団体利用者	回 26	人 246	手づくり絵本講習会	回 1	人 8
開館時間延長の利用者数	76	1,136	大人のための朗読会	1	23
おはなしのへや	8	18	おはなしわくわく講座	1	60
絵本とあそぼ!	9	68	ブックスタート	8	43
お楽しみ文学館	9	94	ブック2(セカンド)	8	53
おはなしと工作のひろば	3	16	ブック3(サード)	3	74

6 博物館現況

1 博物館入館状況

＝令和7年1月～12月＝

月別	開館数	幼児	小中学生	高校生	大人			計
					有料		無料	
					一般	団体		
1月	22	91	110	2	43	0	251	497
2月	23	42	135	4	72	0	266	519
3月	25	37	145	14	105	0	259	560
4月	25	40	44	5	137	0	160	386
5月	27	318	485	5	233	36	1,056	2,133
6月	25	39	126	15	156	20	311	667
7月	27	63	216	8	234	33	384	938
8月	27	74	175	9	316	0	305	879
9月	24	76	225	21	134	0	423	879
10月	27	91	145	6	165	0	482	889
11月	26	38	86	8	123	0	283	538
12月	24	29	147	0	39	0	141	356
計	(308) 302	(946) 938	(1,924) 2,039	(94) 97	(1,748) 1,757	(127) 89	(4,900) 4,321	(9,739) 9,241

※上段()は、前年実績

2 博物館事業参加状況

＝令和7年1月～12月＝

事業名	モノ作り講座	博物館講座(自然編)	博物館講座(歴史編)	博物館講座(芸術編)	学校連携事業	講師依頼(各団体より)	プチ工房	その他の事業	計
回数	(0) 0	(7) 6	(1) 2	(2) 0	(59) 58	(68) 81	(24) 24	(8) 11	(169) 182
人数	(0) 0	(172) 129	(9) 22	(26) 0	(1,788) 2,102	(857) 1,255	(978) 982	(2,467) 2,717	(6,297) 7,207

※上段()は、前年実績

7 トレーニングセンター利用状況

＝令和7年1月～12月＝

月別	大研修室				調理実習室				視聴覚室				図書室				和室				トレーニングルーム		計			
	団体数		人数		団体数		人数		団体数		人数		団体数		人数		団体数		人数		団体数	人数	団体数	人数		
	前年	人前年	前年	人前年	前年	人前年	前年	人前年	前年	人前年	前年	人前年	前年	人前年	前年	人前年	前年	人前年								
1月	0	16	0	166	0	5	0	78	0	6	0	30	0	1	0	2	0	4	0	35	218	764	0	32	218	1,075
2月	0	21	0	346	0	16	0	123	0	12	0	98	0	3	0	95	0	3	0	26	337	846	0	55	337	1,534
3月	0	20	0	214	0	6	0	38	0	10	0	106	0	0	0	0	0	4	0	38	323	914	0	40	323	1,310
4月	0	29	0	477	0	9	0	122	0	7	0	75	0	1	0	51	0	5	0	84	307	764	0	51	307	1,573
5月	0	35	0	616	0	11	0	103	0	16	0	152	0	0	0	0	0	0	0	0	303	668	0	62	303	1,539
6月	0	28	0	367	0	5	0	36	0	13	0	142	0	2	0	27	0	0	0	0	289	620	0	48	289	1,192
7月	0	31	0	422	0	6	0	47	0	12	0	140	0	0	0	0	0	0	0	0	286	700	0	49	286	1,309
8月	0	18	0	210	0	2	0	12	0	7	0	70	0	1	0	25	0	0	0	0	255	739	0	28	255	1,056
9月	0	16	0	274	0	4	0	114	0	8	0	90	0	0	0	0	0	0	0	0	245	465	0	28	245	943
10月	0	0	0	0	0	0	0	0	0	0	0	0	0	0	0	0	0	0	0	0	101	159	0	0	101	159
11月	13	0	213	0	2	0	80	0	7	0	104	0	5	0	43	0	0	0	0	0	595	286	27	0	1,035	286
12月	16	0	248	0	2	0	24	0	9	0	108	0	3	0	33	0	1	0	8	0	698	270	31	0	1,119	270
計	29	214	461	3,092	4	64	104	673	16	91	212	903	8	8	76	200	1	16	8	183	3,957	7,195	58	393	4,818	12,246

8 スポーツセンター利用状況

＝令和7年1月～12月＝

月別	個人						団体				主催事業				計	
	小、中学生		高校生		一般		件数		人数		回数		人数		人	人
	人	人前年	人	人前年	人	人前年	件	件前年	人	人前年	回	回前年	人	人前年	人	人前年
1月	359	578	125	58	641	604	8	9	163	479	0	0	0	0	1,288	1,719
2月	371	571	147	129	637	731	8	10	334	764	0	0	0	0	1,489	2,195
3月	485	800	198	284	634	878	13	12	291	380	0	0	0	0	1,608	2,342
4月	354	560	109	166	670	779	6	8	212	265	0	0	0	0	1,345	1,770
5月	159	208	53	59	531	647	0	12	0	738	0	0	0	0	743	1,652
6月	155	157	31	63	518	617	8	13	371	647	0	0	0	0	1,075	1,484
7月	230	235	43	84	458	638	4	5	220	491	0	0	0	0	951	1,448
8月	126	153	67	74	361	534	3	1	225	25	0	0	0	0	779	786
9月	141	143	63	14	543	484	6	6	477	764	0	0	0	0	1,224	1,405
10月	209	195	71	59	543	320	13	14	481	449	0	0	0	0	1,304	1,023
11月	582	440	129	161	695	596	26	8	1,143	294	0	0	0	0	2,549	1,491
12月	500	357	156	117	540	609	0	15	0	449	0	0	0	0	1,196	1,532
計	3,671	4,397	1,192	1,268	6,771	7,437	95	113	3,917	5,745	0	0	0	0	15,551	18,847

9 あさひ体育センター利用状況

＝令和7年1月～12月＝

月別	個人						団体				主催事業				計	
	小、中学生		高校生		一般		件数		人数		回数		人数		人	人
	人	人前年	人	人前年	人	人前年	件	件前年	人	人前年	回	回前年	人	人前年	人	人前年
1月	134	138	0	0	620	607	1	0	81	0	0	0	0	0	835	745
2月	155	168	0	3	676	763	1	0	5	0	0	0	0	0	836	934
3月	200	173	0	5	777	859	1	0	190	0	0	0	0	0	1,167	1,037
4月	210	176	1	0	768	814	1	1	21	18	0	0	0	0	1,000	1,008
5月	202	211	3	0	640	666	0	1	0	17	0	0	0	0	845	894
6月	256	206	3	1	589	653	2	0	60	0	0	0	0	0	908	860
7月	226	231	4	0	503	627	0	0	0	0	0	0	0	0	733	858
8月	175	181	6	9	408	435	1	1	288	380	0	0	0	0	877	1,005
9月	249	184	6	1	616	552	1	1	64	40	0	0	0	0	935	777
10月	187	258	8	1	498	702	1	1	30	188	0	0	0	0	723	1,149
11月	192	211	8	1	623	648	2	1	262	24	0	0	0	0	1,085	884
12月	204	185	9	0	726	636	0	1	0	40	0	0	0	0	939	861
計	2,390	2,322	48	21	7,444	7,962	11	7	1,001	707	0	0	0	0	10,883	11,012

10 B & G海洋センター利用状況

＝令和7年5月～10月＝

月 別			個 人								団 体				主催事業				計	
			幼児		小、中学生		高校生		一般		件数		人数		回数		人数			
	日	日	人	人	人	人	人	人	人	件	件	人	人	回	回	人	人	人	人	
		前年		前年		前年		前年			前年		前年		前年		前年		前年	
5月	25	21	4	6	86	47	2	2	79	30	1	1	391	273	0	0	0	0	562	358
6月	30	30	26	15	351	366	2	0	148	114	9	5	1,722	2,101	0	0	0	0	2,249	2,596
7月	31	31	56	19	393	386	12	19	234	160	9	4	1,760	2,054	0	0	0	0	2,455	2,638
8月	25	28	32	26	222	328	15	4	185	152	6	11	786	1,036	0	0	0	0	1,240	1,546
9月	30	30	10	10	80	116	3	21	71	98	4	5	1,276	1,153	0	0	0	0	1,440	1,398
10月	31	31	4	0	58	36	3	24	53	44	3	4	620	661	0	0	0	0	738	765
計	172	171	132	76	1,190	1,279	37	70	770	598	32	30	6,555	7,278	0	0	0	0	8,684	9,301

11 屋内多目的運動場利用状況

＝令和7年1月～12月＝

月 別	個 人						団 体				主催事業				計	
	小、中学生		高校生		一般		件数		人数		回数		人数			
	人	人	人	人	人	人	件	件	人	人	回	回	人	人	人	人
		前年		前年		前年		前年		前年		前年		前年		前年
1月	937	811	38	40	435	341	37	25	665	627	0	0	0	0	2,075	1,819
2月	979	815	85	44	515	412	31	17	527	442	0	0	0	0	2,106	1,713
3月	1,243	1,123	105	115	485	529	40	24	763	529	0	0	0	0	2,596	2,296
4月	661	749	43	105	445	444	19	3	354	45	0	0	0	0	1,503	1,343
5月	305	433	68	36	206	165	2	6	42	134	0	0	0	0	621	768
6月	192	309	57	45	170	134	6	5	249	154	0	0	0	0	668	642
7月	219	392	43	45	129	134	5	5	166	69	0	0	0	0	557	640
8月	171	227	108	51	133	164	8	11	486	278	0	0	0	0	898	720
9月	221	300	74	45	175	138	13	10	526	776	0	0	0	0	996	1,259
10月	324	461	49	43	316	212	0	19	0	331	0	0	0	0	689	1,047
11月	879	1,182	78	49	376	360	26	17	1,091	841	0	0	0	0	2,424	2,432
12月	831	1,102	79	49	443	379	27	34	511	557	0	0	0	0	1,864	2,087
計	6,962	7,904	827	667	3,828	3,412	214	176	5,380	4,783	0	0	0	0	16,997	16,766

12 リリー山スキー場利用状況

1 利用実績

＝令和6年12月～令和7年3月＝

項目	利用日数		リフト		一般利用				スキー授業				自衛隊		指導者		ソリ		計	
	日	前年	人	人前年	人	人前年	人	人前年	小学生	人前年	中学生	人前年	人	人前年	人	人前年	人	人前年	人	人前年
日数等	72	75	123,185	129,266	3,824	4,685	2,647	3,107	2,141	1,716	1,115	759	1,941	2,075	428	141	881	831	12,977	13,314

2 券売実績

＝令和6年12月～令和7年3月＝

月別	発売日数		シーズン券				日中券				4時間券				回数券				1回券				計	
	日	前年	人	人前年	人	人前年	人	人前年	人	人前年	人	人前年	人	人前年	人	人前年	人	人前年	人	人前年	人	人前年	人	人前年
12月	20	20	24	41	13	28	5	6	1	10	58	168	29	167	15	42	12	30	36	76	26	29	219	597
1月	31	29	34	34	16	12	36	75	79	46	1,065	1,081	530	766	259	344	223	237	343	452	179	212	2,764	3,259
2月	28	27	2	0	0	0	27	44	152	14	616	430	177	231	132	124	102	107	179	183	64	42	1,451	1,175
3月	8	10	0	0	0	0	0	0	0	0	98	84	15	43	14	12	9	21	56	57	19	13	211	230
計	87	86	60	75	29	40	68	125	232	70	1,837	1,763	751	1,207	420	522	346	395	614	768	288	296	4,645	5,261

13 網走川河畔公園パークゴルフ場利用状況

1 利用実績

＝令和7年4月～10月＝

月別			コース						計	
			いちい・つつじ・さくら		しらかば		大正橋			
日	日	前年	人	人	人	人	人	人	人	人
4月	0	0	0	0	0	0	0	0	0	0
5月	29	31	2,163	2,059	0	155	325	236	2,488	2,450
6月	30	30	2,422	2,538	0	179	259	243	2,681	2,960
7月	31	31	1,894	2,746	0	187	215	153	2,109	3,086
8月	31	31	1,921	1,828	0	134	145	120	2,066	2,082
9月	30	30	2,402	2,311	0	181	239	187	2,641	2,679
10月	31	31	2,506	2,149	0	52	287	338	2,793	2,539
計	182	184	13,308	13,631	0	888	1,470	1,277	14,778	15,796

2 券売実績

＝令和7年4月～10月＝

月別			シーズンパス								1日券利用者				計	
			65歳未満				65歳以上				町内		町外			
			男	女	男	女	男	女	男	女	人	人	人	人		
日	日	前年	人	人	人	人	人	人	人	人	人	人	人	人	人	
4月	22	21	2	2	1	2	65	83	27	39	0	0	0	0	95	126
5月	31	31	3	4	2	2	107	100	86	74	74	75	92	75	364	330
6月	30	30	0	0	0	0	9	10	10	9	174	127	71	136	264	282
7月	31	31	0	1	0	1	0	3	2	1	75	193	207	309	284	508
8月	31	31	0	0	0	0	0	0	0	0	99	66	93	73	192	139
9月	30	30	0	0	0	0	0	0	0	0	128	175	222	79	350	254
10月	31	31	0	0	0	0	0	0	0	0	142	128	74	103	216	231
計	206	205	5	7	3	5	181	196	125	123	692	764	759	775	1,765	1,870

九 広 域 事 務 組 合

美 幌 ・ 津 別 広 域 事 務 組 合 負 担 金 内 訳

区 分	予 算 額	収 入 額	差 引 負 担 対 象 額	負 担					
				美 幌 町				津 別 町	
				率	衛 生 分	消 防 分	計	率	
	千 円	千 円	千 円	%	千 円	千 円	千 円	%	
総 務	議 会 費	1,445	0	1,445	50.00	362	361	723	50.00
	一 般 管 理 費	8,561	0	8,561	81.04	3,469	3,469	6,938	18.96
	監 査 委 員 費	578	0	578	50.00	144	145	289	50.00
	予 備 費	80	0	80	50.00	20	20	40	50.00
	計	10,664	0	10,664	/	3,995	3,995	7,990	/
衛 生 (火 葬)	経 常 費	20,985	4,803	16,182	81.04	13,114	0	13,114	18.96
	公 債 費	/	/	/	/	/	/	/	/
	計	20,985	4,803	16,182	/	13,114	0	13,114	/
消 防	消 防 本 部 費	65,959	200	65,759	71.21	0	46,827	46,827	28.79
	通 信 指 令 業 務 運 営 費	47,187	0	47,187	71.21	0	33,602	33,602	28.79
	通 信 指 令 施 設 管 理 費	14,455	0	14,455	50.00	0	7,227	7,227	50.00
	美 幌 消 防 費	368,440	45,601	322,839	100.00	0	322,839	322,839	/
	公 債 費 (車 両 整 備 事 業 等)	16,805	0	16,805	100.00	0	16,805	16,805	/
	公 債 費 (通 信 機 器 移 設、 施 設 整 備 事 業)	1,355	0	1,355	50.00	0	678	678	50.00
	公 債 費 (美 幌 消 防 庁 舎 改 築 工 事 事 業)	48,873	0	48,873	面 積 割	0	48,169	48,169	面 積 割
	計	563,074	45,801	517,273	/	0	476,147	476,147	/
合 計	594,723	50,604	544,119	/	17,109	480,142	497,251	/	

十 地方消費税交付金（社会保障財源化分）が充てられる 社会保障施策に要する経費について

地方消費税交付金（社会保障財源化分）が充てられる社会保障４経費その他社会保障施策に要する経費は以下のとおりです。

（歳入）

地方消費税交付金（社会保障財源化分） 332,839 千円

（歳出）

社会保障４経費その他社会保障施策に要する経費 2,979,709 千円

【社会保障４経費その他社会保障施策に要する経費】

（単位：千円）

事業名		経費	財源内訳				
			特定財源			一般財源	
			国庫（道） 支出金	起債	その他	引上げ分の 地方消費税 （社会保障財源 化分の市町村交 付金）	その他
社会 福祉	障害者福祉事業	891,778	622,661	0	2,076	60,497	206,544
	高齢者福祉事業	348,547	4,980		30,162	42,697	270,708
	児童福祉事業	436,946	289,159	0	28,556	63,436	55,795
	小計	1,677,271	916,800	0	60,794	166,630	533,047
社会 保険	介護保険事業	377,030	17,599		220	85,525	273,686
	後期高齢者医療事業	131,038	77,950			14,802	38,286
	小計	508,068	95,549	0	220	100,327	311,972
保健 衛生	保健衛生事業	682,189	10,461	29,100	61,873	24,935	555,820
	予防事業	112,181	11,090	0	24,053	40,947	36,091
	小計	794,370	21,551	29,100	85,926	65,882	591,911
合計		2,979,709	1,033,900	29,100	146,940	332,839	1,436,930

※消費税率の引上げ（H26.4.1～8%、R1.10.1～10%）に伴う地方消費税交付金の増収分については、その用途を明確にし、社会保障施策に要する経費に充てるものとされています。

Ⅱ 国民健康保険特別会計

1 財 産 表

＝令和8年1月末現在＝

名 称	利用区分	型 式	取得年月	備 考
クロスコンテ`ィションク`トレーニング`センター	セノー	XL100	H9. 5	
国保総合システム等 業 務 端 末	医療給付	HP engage Flex Pro	R5. 11	
国保総合システム等 プ リ ン タ	〃	RICOH P 6010	R5. 11	
医療系システム プ リ ン タ	健康推進	RICOH SP 6420	R2. 1	
医療系システム等 業 務 端 末	〃	Lenovo Thinkcentre M720s	R2. 1	
医療系システム等 業 務 端 末	〃	HP engage Flex M1N1	R7. 12	
脈波形付電子血圧計	〃	ウェルアップ UDEX-APG1	H22. 10	
ランニングマシン	〃	ラボード LX2200 BG2201	H22. 10	
軽 自 動 車	庁 用	ダイハツ ムーブL DBA-L S160S 28年	H28. 12	北見580 く-4697

2 利 用 状 況

区 分		令 和 5 年 度	令 和 6 年 度	令 和 7 年 度 (見 込)
被 保 険 者 状 況	世 帯 数	2,576 世帯 (1,402)	2,454 世帯 (1,351)	2,330 世帯 (1,272)
	被 保 険 者 数	4,172 人	3,943 人	3,703 人
1 人 当 たり 受 診 日 数 件 数 ・ 費 用 額	日 数	19.0 日	19.5 日	19.3 日
	件 数	15.8 件	15.9 件	16.0 件
	費 用 額	432,864 円	464,384 円	482,343 円
保 険 給 付 の 状 況	療 養 給 付 費	1,310,451 千円	1,331,727 千円	1,294,587 千円
	療 養 費	8,417 千円	7,804 千円	7,185 千円
	高 額 療 養 費	202,537 千円	213,488 千円	212,531 千円
	出 産 育 児 一 時 金	4,078 千円	5,483 千円	4,000 千円
	葬 祭 費	870 千円	930 千円	630 千円
	傷 病 手 当 金	14 千円	0 千円	0 千円
計		1,526,367 千円	1,559,432 千円	1,518,933 千円

※ () は介護保険第2号被保険者

3 歳入歳出の対比

=令和7年12月末現在=

区 分		令 和 5 年 度	令 和 6 年 度	令 和 7 年 度 (見込)
歳 入	保 険 税 (含滞納繰越)	千円 522,966	千円 490,001	千円 512,870
	国 道 支 出 金	1,611,168	1,654,914	1,581,306
	繰 入 金	282,968	280,833	240,593
	繰 越 金	21,515	20,400	32,194
	そ の 他	2,648	2,160	1,575
	計	2,441,265	2,448,308	2,368,538
歳 出	総 務 費	82,221	88,501	88,035
	保 険 給 付 費	1,529,540	1,562,910	1,518,329
	国民健康保険事業費納付金	757,349	716,844	707,633
	保 健 事 業 費	27,571	30,009	27,819
	そ の 他	24,184	17,850	9,711
	計	2,420,865	2,416,114	2,351,527
差 引 額		20,400	32,194	17,011

4 保険税と保険給付費との関係

区 分		令 和 5 年 度	令 和 6 年 度	令 和 7 年 度 (見込)	
保 険 税	現 年 度	調 定 額	(48,100) 526,416 千円	(44,131) 490,841 千円	(46,762) 516,337 千円
		収 納 額	(47,185) 516,687 千円	(43,381) 483,275 千円	(45,873) 506,995 千円
		収 納 率	(98.10) 98.15 %	(98.30) 98.46 %	(98.10) 98.19 %
	滞 納 繰 越	調 定 額	(3,580) 55,684 千円	(3,582) 46,723 千円	(3,592) 43,882 千円
		収 納 額	(422) 6,279 千円	(478) 6,726 千円	(528) 5,875 千円
		収 納 率	(11.78) 11.28 %	(13.34) 14.40 %	(14.70) 13.39 %
	平 均 収 納 率		89.84 %	91.15 %	91.55 %
	負 担 額(現)	1 世 帯 当 たり	204,354 円	200,017 円	221,604 円
		1 被 保 険 者 当 たり	(34,308) 126,178 円	(32,665) 124,484 円	(36,763) 139,437 円
	給 付 と の 割 合	保 険 給 付 額	1,529,540 千円	1,562,910 千円	1,518,329 千円
保 険 税 (現) と の 対 比		2.91	3.18	2.94	

※ () は介護納付金課税分

Ⅲ 後期高齢者医療特別会計

1 利 用 状 況

区 分		令和6年3月末	令和7年3月末	令和7年12月末
被 保 険 者	75歳以上	3,658人	3,690人	3,685人
	65歳以上75歳未満 (障害認定を受けた者)	82人	85人	80人
	合 計	3,740人	3,775人	3,765人

2 歳 入 歳 出 の 対 比

区 分		令和5年度	令和6年度	令和7年度(見込)
歳 入	保 険 料	245,504 ^{千円}	267,903 ^{千円}	284,756 ^{千円}
	国 庫 支 出 金	5	599	1,705
	繰 入 金	104,170	111,193	110,015
	繰 越 金	1,113	1,381	1,515
	そ の 他	6	51	308
	計	350,798	381,127	398,299
歳 出	総 務 費	9,793	15,063	15,732
	広 域 連 合 納 付 金	339,618	364,514	382,267
	そ の 他	6	35	300
	計	349,417	379,612	398,299
差 引 額		1,381	1,515	0

3 保 険 料

区 分		令和5年度	令和6年度	令和7年度(見込)
現 年 度	調 定 額	245,610 ^{千円}	267,953 ^{千円}	284,444 ^{千円}
	収 納 額	245,457 ^{千円}	267,760 ^{千円}	284,444 ^{千円}
	還付未済額	22 ^{千円}	85 ^{千円}	0 ^{千円}
	収 納 率	99.93%	99.90%	100.00%
滞 納 繰 越	調 定 額	47 ^{千円}	176 ^{千円}	312 ^{千円}
	収 納 額	47 ^{千円}	143 ^{千円}	312 ^{千円}
	収 納 率	100.00%	81.25%	100.00%
平 均 収 納 率		99.93%	99.88%	100.00%
1 被 保 険 者 当 た り		65,671 ^円	70,981 ^円	75,550 ^円

IV 介護保険特別会計

1 利用状況

被保険者数の推移

＝各年度12月末現在＝

区 分		令和5年度	令和6年度	令和7年度
被 保 険 者	第1号被保険者	6,717 人	6,646 人	6,589 人
	第2号被保険者	5,904 人	5,784 人	5,631 人

要介護認定者数の推移

＝各年度12月末現在＝

区 分		令和5年度			令和6年度			令和7年度		
		第1号被保険者	第2号被保険者	計	第1号被保険者	第2号被保険者	計	第1号被保険者	第2号被保険者	計
要 介 護 認 定	要支援1	220	3	223	231	2	233	201	2	203
	要支援2	236	6	242	210	6	216	175	5	180
	要介護1	228	1	229	221	1	222	252	1	253
	要介護2	193	5	198	207	7	214	195	4	199
	要介護3	152	1	153	146	2	148	149	2	151
	要介護4	144	1	145	130	2	132	128	3	131
	要介護5	106	3	109	114	2	116	107	7	114
	計	1,279	20	1,299	1,259	22	1,281	1,207	24	1,231

介護保険サービスの利用者数及び保険給付額の推移

区 分	介護サービス種別	令和5年度		令和6年度		令和7年度(見込)	
		月平均 利用者数	総給付額	月平均 利用者数	総給付額	月平均 利用者数	総給付額
居 宅 サ ー ビ ス	訪 問 介 護	189.1	174,917	170.5	161,508	169.5	153,179
	訪 問 入 浴 介 護	4.8	2,777	4.8	2,013	6.3	2,147
	訪 問 看 護	109.3	44,223	110.0	45,212	112.7	44,608
	訪 問 リ ハ ビ リ	4.1	1,500	3.0	989	3.7	1,147
	居 宅 療 養 管 理 指 導	34.3	2,876	57.4	5,199	54.2	5,000
	通 所 介 護	91.2	60,200	79.6	58,948	82.8	60,784
	通 所 リ ハ ビ リ テ ー シ ョ ン	93.9	55,490	90.9	55,078	100.3	61,281
	短 期 入 所 生 活 介 護	62.4	78,995	57.3	74,698	57.8	75,179
	短 期 入 所 療 養 介 護	14.3	13,681	14.7	14,878	17.8	17,792
	福 祉 用 具 貸 与	468.4	62,956	459.8	60,688	452.3	60,197
	福 祉 用 具 購 入 費	10.3	4,681	12.8	5,234	13.3	5,913
	住 宅 改 修 費	10.3	7,954	7.7	6,093	11.8	8,306
	特 定 施 設 入 居 者 生 活 介 護	26.4	46,522	27.8	50,452	32.8	63,013
	居 宅 介 護 支 援	632.5	85,775	611.9	81,046	609.8	80,669
計		642,547		622,036		639,215	
地 域 密 着 型 サ ー ビ ス		212.9	417,551	227.9	442,910	234.3	455,638
施 設 サ ー ビ ス	介 護 老 人 福 祉 施 設	113.2	371,645	110.9	379,258	111.7	395,079
	介 護 老 人 保 健 施 設	78.3	260,591	83.1	281,567	91.8	310,941
	介 護 療 養 型 医 療 施 設	0.0	0	0.0	0	0.0	0
	介 護 医 療 院	3.0	11,190	3.4	13,764	3.7	15,905
計		643,426		674,589		721,925	
高 額 介 護 サ ー ビ ス 費		44,602		47,440		49,583	
高 額 医 療 合 算 介 護 サ ー ビ ス 費		4,869		4,415		5,404	
審 査 支 払 手 数 料		1,511		1,496		1,516	
特 定 入 所 者 介 護 サ ー ビ ス 費		67,952		60,483		64,251	
合 計		1,822,458		1,853,369		1,937,532	

2 歳入歳出の対比

区 分		令和5年度	令和6年度	令和7年度 (見込)	備 考
歳 入	保険料(含滞納繰越)	千円 383,496	千円 384,761	千円 387,127	第1号被保険者保険料
	国 道 支 出 金	798,931	815,863	832,441	
	支 払 基 金 交 付 金	512,413	514,484	610,030	第2号被保険者保険料
	繰 入 金	334,943	342,424	438,745	
	繰 越 金	1,089	554	2,527	
	そ の 他	2,899	3,620	6,646	
	計	2,033,771	2,061,706	2,277,516	
歳 出	総 務 費	48,231	56,459	64,093	
	保 険 給 付 費	1,822,458	1,853,369	1,931,980	
	そ の 他	162,528	149,351	145,100	
	計	2,033,217	2,059,179	2,141,173	
差 引 額		554	2,527	136,343	

3 保険料と保険給付費との関係

区 分		令和5年度	令和6年度	令和7年度 (見込)	備 考	
第1号被保険者保険料	現 年 度	千円 調 定 額	千円 383,543	千円 384,761	千円 387,112	
		千円 収 納 額	千円 383,109	千円 384,243	千円 386,647	
		% 収 納 率	99.89	99.87	99.88	
	滞 納 繰 越	千円 調 定 額	千円 2,029	千円 966	千円 1,000	
		千円 収 納 額	千円 386	千円 517	千円 480	
		% 収 納 率	19.02	53.52	48.00	
	平 均 収 納 率		%	%	%	
	1 被 保 険 者 当 た り		円 57,093	円 57,893	円 58,754	
	給 付 と の 割 合	保 険 給 付 額	千円 1,822,458	千円 1,853,369	千円 1,931,980	
		保 険 料 の 占 め る 割 合	% 21.05	% 20.76	% 20.04	
第2号被保険者保険料 (1被保険者当たり)		円 86,791	円 88,950	円 108,334	支払基金交付金	

V 水道事業会計

1 財 産 表

◆ 行 政 財 産

=令和8年1月末現在=

1 土 地

所 在 地	地 番	筆数	面 積	用 途	備 考
稲 美	52-4	1	165.00	稲美加圧ポンプ所敷地	
田 中	1140-15外	4	2,549.60	田中加圧ポンプ所敷地	
〃	1140-13外	4	4,170.00	〃	
日 並	214-5外	2	23,250.00	水源池用地	
大空町東藻琴山園	612-2	1	31,250.00	〃	
日 並	148-7	1	1,080.00	浄水場敷地	
美 禽	313内	1	1,189.00	美禽加圧ポンプ所敷地	
日 並	214-10	1	146.00	水源池用地	
大空町東藻琴山園	612-5	1	90.00	〃	
高 野	28-5外	2	273.00	高野第一加圧ポンプ所敷地	
〃	96-12外	3	306.00	高野第二加圧ポンプ所敷地	
東1条南5丁目	9-3	1	200.47	水道資材倉庫敷地	
豊 幌	36-2	1	735.56	豊幌加圧ポンプ所敷地	

2 建 物

所 在 地	地 番	棟数	構 造	面 積	用 途	取得年度
東1条南5丁目	9-1	1	木造 平家	29.75	高区第一加圧ポンプ所上家	S 42
〃	9-3	1	〃	65.70	水道資材倉庫	〃 42
稲 美	52-4	1	木造 平家	19.44	稲美加圧ポンプ所上家	〃 47
田 中	1142-8	1	〃	64.80	田中加圧ポンプ所上家	〃 47
日 並	148	1	鉄骨造 平家	387.00	管理棟	〃 48
〃	148	1	コンクリートブロック造 平家	20.91	着水井上家	〃 49
〃	148	1	〃	71.77	薬品混和池ブロック形成池上家	〃 49
〃	148	1	鉄骨造 平家	568.34	薬品沈澱池上家	〃 54
〃	148	1	コンクリートブロック造	31.50	ブロック形成池上家	〃 54
〃	148	1	〃	11.35	浄水池上家	〃 55
〃	148	1	鉄骨造 平家	255.37	ろ過池上家	〃 55
美 禽	313	1	コンクリートブロック造 平家	36.72	美禽加圧ポンプ所上家	H 1
昭 野	347-1地先	1	セラミックブロック造 平家	35.63	昭野加圧ポンプ所上家	〃 2
高 野	28-5	1	〃	36.20	高野第一加圧ポンプ所上家	〃 2
〃	96-12	1	〃	55.00	高野第二加圧ポンプ所上家	〃 2
日 並	148	1	鉄骨造 平家	51.49	薬品注入予備施設上家	〃 9
〃	148	1	木造 平家	13.21	凝集剤貯留槽上家	〃 12
〃	148	1	鉄筋コンクリート造 平家	92.34	日並配水池上家	〃 13
稲 美	52-4	1	パネル式平家	3.47	稲美加圧ポンプ所管理用物置	〃 15
東1条南5丁目	9-1	1	コンクリートブロック造 平家	64.45	高区第二加圧ポンプ所上家	〃 22
大空町東藻琴山園	612-2	1	軽量鉄骨造 平家	23.10	水源池沈砂池上家	〃 24
豊 幌	36-2	1	コンクリートブロック造 平家	94.69	豊幌加圧ポンプ所上家	〃 24
日 並	148	1	鉄筋コンクリート造 平家	17.60	小水力発電機室上家	〃 25
〃	148	1	鋼板製	15.72	水道資材倉庫	〃 30
東3条南4丁目	1-1	1	鉄骨造 平家	143.0	〃	R 7

2 施 設

種 別	規 模	数 量	取得年度	摘 要
取 水 堤	24m×3.2m×1m	1基	H 1	
鋼製ローラーゲート	12.5m×3.2m	1基	〃 1	
沈 砂 池	4m×2m×3m	1池	S 37	
〃	11m×2m×3m	1池	〃 54	
着 水 井	2.2m×5.6m×3m	1池	〃 49	
薬 品 混 和 池	1.7m×1.7m×3.2m	1池	〃 49	
沈 澱 池	20m×25m×3.2m	1池	〃 37	
〃	20.5m×5.69m	3池	〃 50	
天 日 乾 燥 床	15m×22m	3池	〃 37	
ろ 過 池	2.74m×14.2m	2池	〃 48	
〃	2.74m×14.2m	2池	〃 55	
浄 水 池	10m×8m×3m	240m ³ 1池	〃 55	
〃	9m×6m×3m	160m ³ 1池	〃 50	
フ ロ ッ ク 形 成 池	3.4m×6.8m×2.7m	2池	〃 49	
〃	3.4m×6.8m×2.7m	1池	〃 54	
田 中 配 水 池	14m×21m×3.6m	1,000m ³ 2池	〃 47	
〃	直径 27m×3.55m	2,000m ³ 1池	〃 53	
高 区 配 水 池	直径 10.7m×3.7m	300m ³ 1池	〃 59	
〃	14m×7m×3.8m	300m ³ 1池	〃 39	
日 並 配 水 池	5.2m×19.6m×3.0m	300m ³ 2池	H 13	
緊 急 遮 断 弁 室	3.5m×7.0m×2.5m	1室	〃 13	
豊 幌 配 水 池	3.0m×5.5m×2.5m	41.25m ³ 2池	〃 23	

4 機 械 及 び 装 置

名 称	規 格 等	取得年度	備 考
計 装 設 備	動力計装盤 600mm×600mm×1,950mm	H 1	美 禽 加 圧 ポ ン プ 所
非 常 用 発 電 機	非常発電設備(43KVA×200V×50Hz) 1台	〃 2	高 野 第 一 加 圧 ポ ン プ 所
加 圧 ポ ン プ	排水ポンプ(φ30mm×5ℓ/min×0.15kw×100V) 1台	〃 2	高 野 第 二 加 圧 ポ ン プ 所
計 装 設 備	指示記録積算警報計 バックアップ指示警報計 積算計 PAC貯槽 2基	〃 3	稲 美 加 圧 ポ ン プ 所
薬 品 注 入 設 備	(φ1,800mm×2,000mm FW-FRP製(5m ³ 槽))	〃 3	日 並 浄 水 場
計 装 設 備	屋外形制御盤(インバーター内蔵)	〃 5	日 並 加 圧 ポ ン プ 所
非 常 用 発 電 機	85KVA×200kw×50Hz 1台	〃 5	田 中 加 圧 ポ ン プ 所
計 装 設 備	電源切替盤(600mm×1,850mm×600mm) 1面 動力盤(800mm×1,850mm×600mm) 1面	〃 6	日 並 浄 水 場

名 称	規 格 等	取得年度	備 考
非 常 用 発 電 機	85KVA×200V×50Hz 1台	H 6	日並浄水場
ポ ン プ 設 備	排水ポンプ 立軸ステンレス製渦巻ポンプ(360ℓ/min×3.0m) 1台	〃 6	〃
加 圧 ポ ン プ	配水ポンプ(φ100mm×1.05m ³ /min×35m×11kw) 1台	〃 8	高 区 第 一 加 圧 ポ ン プ 所
計 装 設 備	計装盤(ミニグラフィック付、W400×H2,150×D800) 1面	〃 8	日並浄水場
加 圧 ポ ン プ	渦巻ポンプ(イバター仕様、φ65mm×0.34m ³ /min×50m×7.5kw) 2台	〃 9	高 野 第 一 加 圧 ポ ン プ 所
計 装 設 備	配水流量計設備(φ40mm 2線式電磁流量計) 1台 一次・二次圧力設備 電源切替盤、動力盤、計装盤 3面	〃 9	〃
薬品注入予備施設	活性炭攪拌機(0.75kw×200V×1/35) 2台 活性炭貯槽 SS400円筒(φ1,600mm×1,430mm×2.0m ³) 2台	〃 9	日並浄水場
計 装 設 備	一次・二次圧力設備 2台 既設盤機器増設 中央監視装置内部処理増設	〃 10	昭 野 加 圧 ポ ン プ 所
水 質 計 測 機 器	色度計用除濁装置(砂過方式) 1台 原水色度ろ過器盤 1面	〃 10	日並浄水場
ポ ン プ 設 備	配水ポンプ(φ100mm×1.05m ³ /min×40m×11kw) 1台	〃 10	高 区 第 一 加 圧 ポ ン プ 所
水 位 計	投込式水位計(LP007-11S04型) 1台	〃 11	田 中 2 号 配 水 池
計 装 設 備	圧力発信器 1台	〃 11	高 野 第 二 加 圧 ポ ン プ 所
電 動 弁	着水電動弁(φ300mm) 1台	〃 12	高 区 第 一 加 圧 ポ ン プ 所
計 装 設 備	電磁流量計(φ150mm 2線式)	〃 13	大正橋流量計室
〃	現場制御盤(屋内自立閉鎖型) 1面 緊急遮断弁(多孔可変リフイス弁 開度センサー付 φ300mm) 1台	〃 13	日並配水池
ポ ン プ 設 備	緊急用給水ポンプ(φ50mm×0.33m ³ /min×40m×5.5kw) 1台	〃 13	日並浄水場
計 装 設 備	量水器室 1室	〃 14	稲美流量計室
〃	高圧受電設備(キュービクル2面体 1台 高圧負荷開閉器 1台)	〃 14	日並浄水場
〃	超音波流量計(φ250mm 1台 φ300mm 1台)	〃 14	日並配水池
〃	カラーモニター 1台 遠隔操作装置 1式	〃 14	日並浄水場
計 装 設 備	電磁流量計(φ100mm 2線式) 1台 テレメータ装置(A:3量 SV12点) 1台	〃 15	報 徳 流 量 計 室
〃	1次・2次圧力計 2台	〃 15	稲 美 加 圧 ポ ン プ 所
〃	電磁流量計(φ150mm) 1台	〃 16	野 崎 流 量 計 室
傾 斜 板 装 置	1池(No.3 沈殿池) 上向流傾斜板装置1式	〃 16	日並浄水場
計 装 設 備	電磁流量計(φ250mm) 1台	〃 17	田中流量計室
傾 斜 板 装 置	2池(No.1・No.2 沈殿池) 上向流傾斜板装置 1式	〃 17	日並浄水場
自 動 排 泥 設 備	3池(No.1・No.2・No.3 沈殿池) 集泥ユニット 350m ² /3池 圧力水ユニット 350m ² /3池 排泥ブロワー(0.1m ³ /min×0.4kw) 2台 圧力水ポンプ(φ125×1.65m ³ /min×22m×11kw) 2台 排水ポンプ(φ100×1.7m ³ /min×8m×5.5kw) 2台	〃 17	〃

名 称	規 格 等	取得年度	備 考
自動排泥設備	排泥装置操作盤 1面 排水ポンプ操作盤 1面	H 17	日並浄水場
ポンプ設備	2号ろ過池 排水ポンプ(立軸ステンレス製渦巻ポンプ) (360ℓ/min×3m×0.75kw×200V) 1台	〃 17	〃
薬品自動注入設備	凝集計、凝集計制御盤 サンプリングポンプ (0.017m ³ /min×7m×0.2kw) 2台	〃 18	〃
計装設備	電磁流量計 (φ500mm) 1台	〃 18	田中流量計室
ポンプ設備	配水ポンプ(φ100mm×1.597m ³ /min×36m×18.5kw) 2台	〃 18	田中加圧 ポンプ所
計装設備	調節計、動力計装盤、電磁流量計(φ150mm) 1台	〃 19	〃
〃	電磁流量計(送水流量計 φ200mm 2線式) 1台	〃 20	日並浄水場 日並浄水場 試験室
水質計測機器	浄水PH計 1台	〃 20	〃
自動排水装置	電動水抜弁 (φ20mm ER-LD2) 1台 電子量水器 (φ20mm) 1台 制御盤 (0.42m×0.32m×0.2m) 1面 弁室(2号マンホール) H=2.1m 1基	〃 20	高野 (竹川跨道)
計装設備	ろ過流量計(堰高計測型流量計 超音波式) 4台	〃 21	日並浄水場
ポンプ設備	浄水検水ポンプ 自給式渦巻ポンプ (φ40mm×0.075m ³ /min×28m×1.5kw) 1台	〃 21	〃
計装設備	圧力伝送器(3051CG形) 1台	〃 22	田中加圧 ポンプ所
〃	2線式電磁流量計 φ300mm 1台(電源装置、避雷器)	〃 23	日並浄水場 着水流量計
〃	2線式電磁流量計 φ75mm 1台(電源装置、避雷器、配管一式)	〃 23	美禽 送水流量計室
〃	動力制御盤 1面(圧力調節形、INV装置11kw用、電気工事)	〃 23	高区第一 加圧ポンプ所
ポンプ設備	配水ポンプ(φ80mm×0.60m ³ /min×75m×15kw) 2台	〃 23	高区第二 加圧ポンプ所
計装設備	動力制御盤 1面(INV装置15kw用、電気工事) 計装盤 1面(圧力調節計、水位調節計、GP) 2線式電磁流量計 φ100mm 1台 圧力伝送器(3051CG形) 1台	〃 23	〃
非常用発電機	非常用発電機 105KVA×200V×50Hz 1台	〃 23	〃
水位計	投入式水位計 1台	〃 23	高区2号配水池
水質計測機器	原水色度計 1台 浄水色度計 1台	〃 24	日並浄水場
計装設備	動力制御盤 1面(電気工事) 計装盤 1面(塩素注入量調節計、水位調節計、GP) 2線式電磁流量計 φ32mm 1台 φ40mm 1台 圧力伝送器 2台 残留塩素計 1台	〃 24	豊幌加圧 ポンプ所
薬品注入設備	塩素注入ポンプ 2台	〃 24	〃
ポンプ設備	配水ポンプ(ユニット式) 2台(φ40mm×0.132m ³ /min×32m×1.5kw) 配水ポンプ(ユニット式) 2台(φ40mm×0.16m ³ /min×62m×3.7kw) 検水ポンプ 1台	〃 24	〃
非常用発電機	非常用発電機 35KVA×200V×50Hz 1台	〃 24	〃
水位計	投入式水位計 1台	〃 24	〃
電動弁	電動開閉機 2台	〃 24	〃
小水力発電設備	同期発電機 3φ200V×15kw×1500min 1台 電磁流量計 φ200 1台 制御盤 W800×H1750×T900 1面 横軸固定羽根プロペラ水車 1台	〃 25	日並浄水場

名 称	規 格 等	取得年度	備 考
薬品注入設備	凝集剤注入ポンプ 15A×0.2kw×760ml/min 2台 電磁流量計 φ5 1台 制御盤 W700×H1950×T600×1面 グラフィック表示器 シーケンサユニット 注入量調節計(ワンプールコントローラ)	H 25	日並浄水場
計装設備	テレメーター装置 1対(高野第1～日並)	〃 26	高野第一 加圧ポンプ所
水位計	投込式水位計(LP009型) 2台 浄水池	〃 27	日並浄水場
〃	投込式水位計(LP009型) 1台	〃 27	高区1号配水池
ポンプ設備	配水ポンプ 推定末端圧力一定制御方式(BU-32-3.7HR-E) (φ32mm×0.1m ³ /min×3.7kw×52m) 2台	〃 27	稲美加圧 ポンプ所
計装設備	2線式電磁流量計 φ150mm (電源装置、避雷器) 1台	〃 28	日並浄水場 送水流量計
水質計測機器	浄水濁度計(透過散乱光方式) 1台	〃 28	日並浄水場
計装設備	テレメーター装置(昭野～日並) 1対	〃 28	昭野加圧 ポンプ所
水位計	投込式水位計(LP009型) 1台	〃 28	田中1号配水池
〃	投込式水位計(LP009型) 1台	〃 28	田中3号配水池
滅菌設備	次亜塩素素注入ポンプ 2台 次亜塩素素小出槽(PVC製、190L)	〃 29	日並浄水場
薬品注入設備	フロキュレータ(縦型パドル式攪拌機) 2台	〃 29	〃
計装設備	テレメーター装置(美禽～日並) 1対	〃 29	美禽加圧 ポンプ所
ポンプ設備	加圧給水ユニット(インバータ方式、単独交互運転型) (φ32mm×0.1m ³ /min×2.2kw×50m) 1台	〃 29	高野第二 加圧ポンプ所
薬品注入設備	フラッシュミキサー(200V×2.2kw×1/11) 1台 フロキュレータ(縦型パドル式攪拌機) 2台	〃 30	日並浄水場
計装設備	圧力調節計(ワンループコントローラ) 1台	〃 30	高野第一 加圧ポンプ所
〃	圧力伝送器(3051CG形) 1台	〃 30	高区第一 加圧ポンプ所
〃	減圧弁 1台、ストレーナー 1台 圧力伝送器(KH15型) 2台	R 1	報徳流量計室
薬品注入設備	フロキュレータ(縦型パドル式攪拌機) 2台	〃 1	日並浄水場
計装設備	2線式電磁流量計 φ40mm (電源装置、避雷器) 1台	〃 2	昭野加圧 ポンプ所
ろ過設備	NO.4ろ過池設備	〃 2	日並浄水場
〃	逆流洗浄装置移動型(ハデインジ) 1台 ろ過装置現場操作盤(0.6m×0.3m×1.4m) 1面	〃 2	〃
〃	末ろ水流入ゲート 電動式制水扉(□300 0.4kw×200V) 1台 浄水渠越流堰 電動式角型ネジ式(□600 0.4kw×200V) 1台	〃 2	〃
〃	捨水弁 電動式バタフライ弁(φ300 0.4kw×200V) 1台 ろ過制御盤(0.8m×0.4m×1.95m) 1面	〃 2	〃
ポンプ設備	NO.4ろ過池 逆洗ポンプ 縦型 (0.69m ³ /min×3m 0.75kw×200V) 1台	〃 2	〃
〃	NO.4ろ過池 排水ポンプ 縦型 (0.55m ³ /min×3m 0.75kw×200V) 1台	〃 2	〃
〃	NO.4ろ過池 表洗ポンプ ライン型 (0.09m ³ /min×15m 0.40kw×200V) 1台	〃 2	〃
〃	NO.4ろ過池 ろ過水検水ポンプ 自吸式過流型 (10ℓ/min×15m 0.2kw×200V) 1台	〃 2	〃
計装設備	ろ過池 ろ過水濁度情報収集装置 1式 無停電電源装置 1台	〃 2	〃
〃	NO.4ろ過池 ろ過水濁度計 透過光方式(連続) (0.000～2.000mg/ℓ AC100V) 1台	〃 2	〃

名称	規格	等	取得年度	備考
計装設備	圧力調整計 (ワンループコントローラ)	1台	R 2	田中加圧ポンプ所
〃	中央監視装置 (監視用PC・液晶モニタ・サーバー・プリンタ・自動バックアップ装置・PCU)	1式	〃 3	日並浄水場
〃	投込式水位計 (LP009S)	配水池NO.1・2 2台	〃 3	〃
〃	原水検水ポンプ セミボルテックス水中ポンプ (φ50mm×0.035m ³ /min×20m×1.5kw)	1台	〃 3	〃
〃	混和池検水ポンプ 自動給水 永久磁石形同期電動機搭載 (φ25mm×0.023m ³ /min×26m×250w)	1台	〃 3	〃
〃	沈殿池検水ポンプ 自動給水 永久磁石形同期電動機搭載 (φ25mm×0.023m ³ /min×26m×250w)	1台	〃 3	〃
〃	中央監視装置 (監視用PC・液晶モニタ・プリンタ・無停電電源装置・セキュリティシステム)	1式	〃 3	役場庁舎
〃	流量計 (φ100mm 2線式電磁流量計)	1台	〃 3	高区第一加圧ポンプ所
〃	流量計 (φ65mm 2線式電磁流量計)	1台	〃 3	稲美加圧ポンプ所
〃	流量計 (φ40mm 2線式電磁流量計)	1台	〃 3	高野第二加圧ポンプ所
ろ過設備	NO.3ろ過池設備		〃 4	日並浄水場
〃	逆流洗浄装置移動型 (ハーディング)	1台	〃 4	〃
〃	ろ過装置現場操作盤 (0.6m×0.3m×1.4m)	1面	〃 4	〃
〃	末ろ水流入ゲート 電動式制水扉 (□300 0.4kw×200V)	1台	〃 4	〃
〃	浄水渠越流堰 電動式角型ネジ式 (□600 0.4kw×200V)	1台	〃 4	〃
〃	捨水弁 電動式バタフライ弁 (φ300 0.4kw×200V)	1台	〃 4	〃
〃	ろ過制御盤 (0.8m×0.4m×1.95m)	1面	〃 4	〃
ポンプ設備	NO.3ろ過池 逆洗ポンプ 縦型 (0.58m ³ /min×3m 0.75kw×200V)	1台	〃 4	〃
〃	NO.3ろ過池 排水ポンプ 縦型 (0.48m ³ /min×3m 0.75kw×200V)	1台	〃 4	〃
〃	NO.3ろ過池 表洗ポンプ インライン型 (0.06m ³ /min×15m 0.75kw×200V)	1台	〃 4	〃
〃	NO.3ろ過池 ろ過水検水ポンプ 自吸式過流型 (25.5ℓ/min×26m 0.25kw×200V)	1台	〃 4	〃
計装設備	NO.1~3ろ過池 ろ過水濁度計 透過散乱形検出器 (0.000~2.000mg/ℓ AC100V)	3台	〃 4	〃
ポンプ設備	配水ポンプ (ユニット・インバータ式)	1式	〃 4	日並加圧ポンプ所
計装設備	φ40mm×0.15m ³ /min×42m×2.2kW		〃 4	〃
計装設備	2線式電磁流量計 φ50	1台	〃 4	〃
計装設備	圧力伝送器 (一次・二次圧)	2台	〃 4	〃
〃	LTE回線通信装置 1式 PLCソフトウェア 1式		〃 4	〃
〃	多電極挿入型電磁流量計 1台 (変換器・センサー φ450 V=0~6m/s)		〃 4	稲美流量計室
〃	光回線通信装置 1式 PLCソフトウェア 1式		〃 4	日並浄水場
〃	光回線通信装置 1式 PLCソフトウェア 1式		〃 4	田中加圧ポンプ所
〃	光回線通信装置 1式 PLCソフトウェア 1式		〃 4	高区第一・第二加圧ポンプ所
〃	水質監視カメラ (フロック形成池)		〃 4	日並浄水場
ろ過設備	NO.2ろ過池設備		〃 5	〃
〃	逆流洗浄装置移動型 (ハーディング)	1台	〃 5	〃
〃	ろ過装置現場操作盤 (0.6m×0.3m×1.4m)	1面	〃 5	〃
〃	末ろ水流入ゲート 電動式制水扉 (□300 0.4kw×200V)	1台	〃 5	〃
〃	浄水渠越流堰 電動式角型ネジ式 (□600 0.4kw×200V)	1台	〃 5	〃
〃	捨水弁 電動式バタフライ弁 (φ300 0.4kw×200V)	1台	〃 5	〃
〃	ろ過制御盤 (0.8m×0.4m×1.95m)	1面	〃 5	〃
ポンプ設備	NO.2ろ過池 逆洗ポンプ 縦型 (0.58m ³ /min×3m 0.75kw×200V)	1台	〃 5	〃

名 称	規 格 等	取得年度	備 考
ポンプ設備	NO.2ろ過池 排水ポンプ 縦型 (0.48m ³ /min×3m 0.75kw×200V) 1台	R 5	日並浄水場
〃	NO.2ろ過池 表洗ポンプ インライン型 (0.06m ³ /min×15m 0.75kw×200V) 1台	〃 5	〃
計装設備	2系残留塩素計(FRD-3)	〃 5	〃
〃	光回線通信装置 1式 PLCソフトウェア 1式	〃 5	豊幌加圧所
〃	LTE回線通信装置 1式 PLCソフトウェア 1式	〃 5	稲美加圧所
〃	LTE回線通信装置 1式 PLCソフトウェア 1式	〃 5	稲美流量計室
ろ過設備	NO.1ろ過池設備	〃 6	日並浄水場
〃	逆流洗浄装置移動型(ハードインジ) 1台 ろ過装置現場操作盤(0.6m×0.3m×1.4m) 1面	〃 6	〃
〃	末ろ水流入ゲート 電動式制水扉(□300 0.4kw×200V) 1台 浄水渠越流堰 電動式角型ネジ式(□600 0.4kw×200V) 1台	〃 6	〃
〃	捨水弁 電動式バタフライ弁(φ300 0.4kw×200V) 1台 ろ過制御盤(0.8m×0.4m×1.95m) 1面	〃 6	〃
ポンプ設備	NO.1ろ過池 逆洗ポンプ 縦型 (0.58m ³ /min×3m 0.75kw×200V) 1台	〃 6	〃
〃	NO.1ろ過池 排水ポンプ 縦型 (0.48m ³ /min×3m 0.75kw×200V) 1台	〃 6	〃
〃	NO.1ろ過池 表洗ポンプ インライン型 (0.06m ³ /min×15m 0.75kw×200V) 1台	〃 6	〃
〃	場内給水ポンプ(No.1浄水池) 1組 40BNAME1.5N 吐出量100ℓ/min 全揚程30m 出力1.5kw 1台	〃 6	〃
計装設備	残留塩素計 1組(配水池) FRD-3 1台	〃 6	〃
〃	濁度計 2組(水質試験室、沈殿池) TB830D 2台	〃 6	〃
〃	LTE回線通信装置 1式 PLCソフトウェア 1式	〃 6	高野第二加圧ポンプ所
〃	LTE回線通信装置 1式 PLCソフトウェア 1式	〃 6	昭野加圧ポンプ所
〃	光回線通信装置 1式 PLCソフトウェア 1式	〃 6	大正橋流量計室
〃	LTE回線通信装置 1式 PLCソフトウェア 1式	〃 6	瑞治流量計室
〃	LTE回線通信装置 1式 PLCソフトウェア 1式	〃 6	野崎流量計室
薬品注入設備	次亜塩素素貯留タンク(PVCφ1,400mm×1,600mm) 2基 塩素注入ポンプ(液中バルブレスポンプ) 3台	〃 7	日並浄水場
計装設備	混和水pH計 1台	〃 7	〃
〃	原水導電率計 1台	〃 7	〃
〃	残留塩素計 1台	〃 7	田中加圧所
〃	残留塩素計 1台	〃 7	高区第一加圧ポンプ所
〃	残留塩素計 1台	〃 7	稲美加圧所

5 車両及び運搬具

名 称	規 格 等	取得年度	備 考
小 型 除 雪 機	ヤマハ YSM870E	H 1	
小 型 貨 物 自 動 車	トヨタ プロボックスバン H19年型	// 19	北見400 す-382
〃	トヨタ サクシードバン H20年型	// 20	北見400 す-1356
簡 易 自 走 草 刈 機	バロネスロータリーモア GM500B	// 23	
乗 用 車	ニッサン エクストレイル20S H25年型	// 25	北見300 ち-4753

6 主要な工具、器具及び備品

名 称	規 格 等	取得年度	備 考
給 水 タ ン ク	パオ型 1.5トン	S 52	
埋 設 金 属 探 知 器	マグネチックロケーター	// 60	
発 電 機	スズキ (S E 400 A)	// 61	
鉄管ケーブル探知器	P L -805	H 4	
マ ー カ ー 探 知 器	ポイントラックシステム (M L -1)	// 9	
埋 設 金 属 探 知 器	マグネチックロケーター	// 9	
携 帯 用 水 質 分 析 器	D R E L /2010型 分光光度計	// 10	
簡 易 漏 水 探 知 器	L D -7	// 10	
記 録 式 水 圧 試 験 器	T R -1 5	// 11	
可 搬 式 超 音 波 流 量 計	ポータフローX(本体・アダプタ) 1式 小口径センサ 1個	// 14	
水 質 検 査 器	ポータブル濁度計/色度計セット (T R /C R -30) 1式	// 15	
簡 易 漏 水 探 知 器	電子音聴器 (F S B - 8 D)	// 22	
ポ ン プ 設 備	汚泥排水ポンプ 無閉塞自吸式スラリーポンプ (φ50mm×0.200m ³ /min×3.7kw×14m) 1台	// 22	
〃	苛性ソーダ注入ポンプ ソレイド駆動式ダイヤフラム定量ポンプ 100ml/min 1台 苛性ソーダ貯槽 ポリエチレン製 120L 1槽	// 28	
水 質 検 査 器	ポータブル濁度・色度計 (W A -2) 1式	R 2	
埋 設 金 属 探 知 機	デジタルメタルロケーター (C A S P II) パルスインダクション方式	// 4	
ジ ャ ー テ ス タ ー	ジャーテスター(M J S - 6 H)	// 5	
ハ ン ド ナ ー	水源池取水堰開閉装置 W I N D U P 1台	// 5	
電 磁 流 速 計	女満別川河川流量計 L P 40 1台	// 5	
可 搬 式 超 音 波 流 量 計	ポータブル超音波流量計 U F P -20 1台	// 5	
水 質 検 査 器	ポータブル濁度・色度計 (W A -2) 1台	// 7	
仕 切 弁 開 閉 器	仕切弁開閉器 1台	// 7	
給 水 管 圧 着 機	パイプ圧着機 1台	// 7	

7 無形固定資産

区 分	規 格 等	取得年度	備 考
システムライセンス	水道管路管理システム	H 26	

2 借 入 金

1 借入先別負債調

(単位：円)

借 入 先	借 入 額	未 償 還 額
財 務 省	586,700,000	96,903,829
地方公共団体金融機構	3,031,000,000	1,998,103,434
市 中 銀 行	539,100,000	402,062,224
合 計	4,156,800,000	2,497,069,487

注：この調は、令和7年度借入額を除く令和7年度末の数値である。

2 地方債年度別償還予定表

(単位：千円)

区 分	令和8年度元利償還額			令和9年度元利償還額			令和10年度元利償還額		
	元 金	利 子	計	元 金	利 子	計	元 金	利 子	計
水 道 事 業 債	242,389	24,069	266,458	214,624	22,157	236,781	206,252	20,465	226,717

注：この表は、令和7年度借入見込額を含む、令和10年度までの元利償還予定額である。

3 施 設 及 び 業 務

=令和7年度見込=

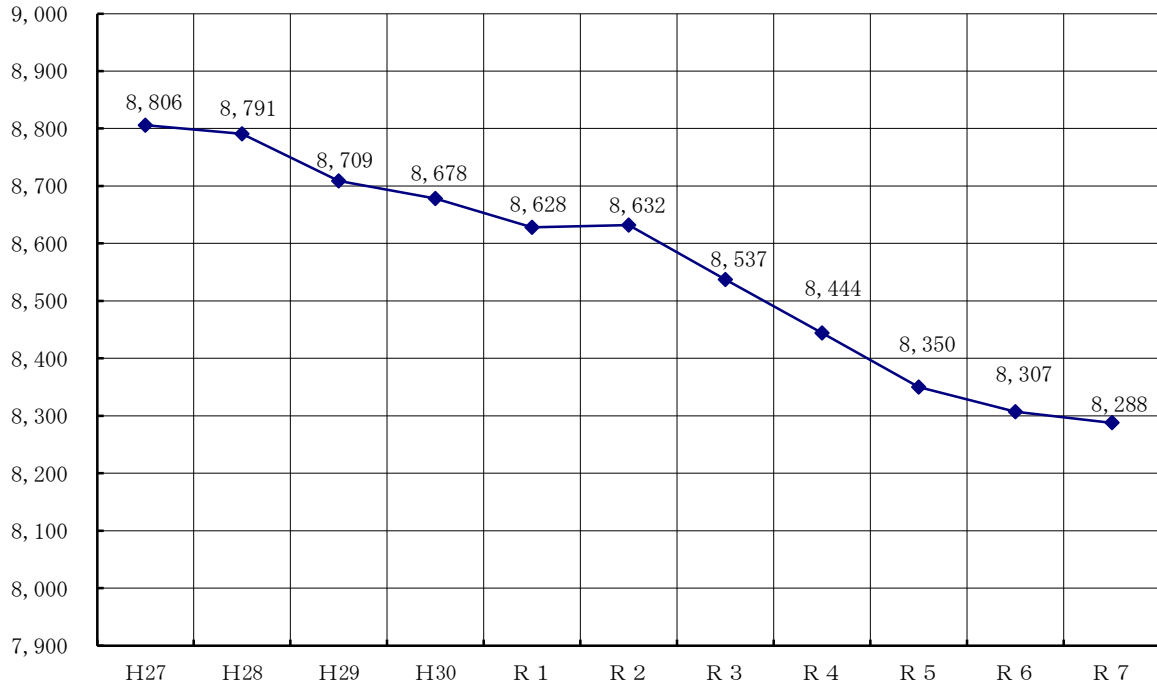
区 分	予 定	区 分	予 定						
			数 量	構 成 比					
現 在 人 口 (A)	16,821人	年 間 総 給 水 量 の 内 訳	有 収 給 水 量	m ³	%				
計 画 給 水 人 口	26,300人			家 庭 用	1,155,658	57.6			
計画給水区域内現在人口 (B)	16,474人			浴 場 用	15,628	0.8			
現 在 給 水 人 口 (C)	16,288人			共 用	0	0.0			
普 及 率	(C)/(A)×100			96.8%	臨 時 用	345	0.0		
	(C)/(B)×100			98.9%	業 務 用	617,682	30.8		
公 称 施 設 能 力	11,250m ³			計	1,789,313	89.2			
導、送、配水管 延 長	100mm以上			161,920.67m	無 収 水 量	217,635	10.8		
	100mm未満			83,150.19m					
	計			245,070.86m					
給 水 管 延 長	20,959.82m								
年 間 総 給 水 量	2,006,948m ³								
1 日 最 大 給 水 量	6,359m ³								
1 日 平 均 給 水 量	5,498m ³								
1 日 1 人 最 大 給 水 量	390ℓ								
1 日 1 人 平 均 給 水 量	338ℓ								

4 給水人口・戸数の推移

＝令和8年1月末現在＝

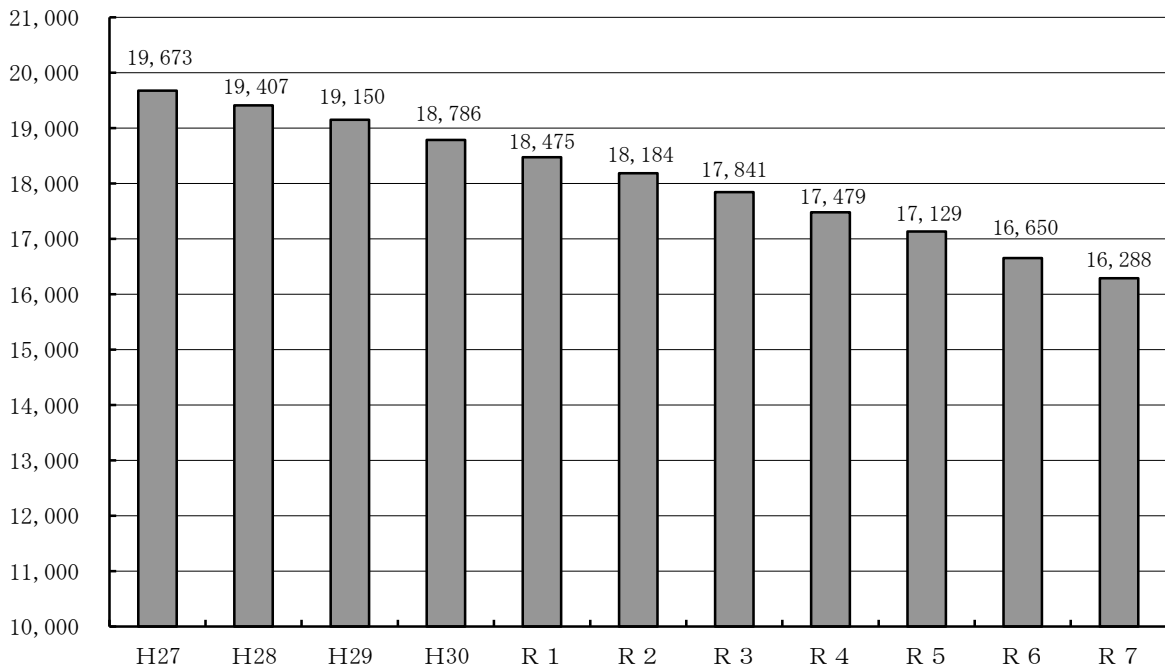
給水戸数

(単位：戸)



給水人口

(単位：人)



VI 公共下水道事業会計

1 財 産 表

=令和8年1月末現在=

◆ 行 政 財 産

1 土 地

所 在	地 番	筆 数	面 積	用 途	備 考	評 価 額
報 徳	79-1	1	26,874.00	終末処理場敷地	認可26,874㎡	61,810
美 芳	38	1	462.00	公共下水道管布設敷地		3,431
元 町	60-10外	2	49.00	〃		13
〃	50-40外	4	738.29	〃		207

2 建 物

所 在	地 番	棟数	構 造	面 積	用 途	評 価 額
報 徳	79-1	1	鉄筋コンクリート造	4,301.66	管理棟	696,420
〃	79-1	1	〃	4,720.11	池 槽(1系、2系)	2,733,781
〃	79-1	1	〃	304.30	ブロワ棟	77,010
〃	79-1	1	〃	232.73	滅菌棟	49,731
〃	79-1	1	〃	715.55	汚泥濃縮棟、混合棟	207,290
〃	79-1	1	〃	507.95	汚泥消化槽(1系、2系)	572,053
〃	79-1	1	鉄骨造	122.73	脱硫棟	23,761
〃	79-1	1	鉄筋コンクリート造	322.39	管廊	81,588
〃	79-1	1	鉄骨造	435.91	高効率汚泥処理施設	5,250

3 物 品

名 称	利用区分	型 式	取得年月	備 考
小型貨物自動車	連絡用	トヨタ KB-LN106 H9年	H 9. 6	北見45 せ-8410
貨物自動車	汚泥運搬用	三菱 P-FL417E改 S63年	H 5. 8	北11 た-802
オートスチル	終末処理場	純水製造装置 WA711	R 2. 6	

5 プラント設備

名 称	規 格 等	数量	取得年度	備 考
受 変 電 設 備	2, 35H×(0.80~2,00)D×(0.80~1,40)W×14面	1 式	R 4	
自 家 発 電 設 備	ディーゼルエンジン 6,600V 375KVA	1 式	R 2	操作盤4面含む
コントロールセンター	2, 350H×550D×630W×29面	1 式	S 55~ H30	
補 助 リ レ ー 盤	2, 350H×550D×800W×14面	1 式	S 55~ H30	
中 継 端 子 盤	2, 350H×550D×800W×3面	1 式	S 55~ H13	
中央操作監視制御装置	LCD帳票制御装置、ITV装置、計装機器	1 組	R 6	
中 央 制 御 盤	汎用UPS1面	1 面	R 6	
現 場 操 作 盤		137面	S 55~ H29	
沈 砂 池 設 備	しさ脱水機・しさ破碎機、スカム分離機、細目除塵機、ベルトコンベア	1 式	S 54~ H16	
水 質 試 験 設 備	中央実験台、ドラフトチャンバー、分光光度計 純水製造装置等	1 式	S 56~ R 2	
汚 水 ポ ン プ 設 備	汚水ポンプ φ200m/m 5m ³ /min×2 φ300m/m 10m ³ /min×1	3 基	S 63~ H12	
ブ ロ ワ 設 備	多段型ブロア 24m ³ /min×1 ルーツ型ブロア 12m ³ /min×2	3 基	H11~ H29	
汚 泥 掻 寄 設 備	ノッチチェーン式汚泥掻寄機 1基 チェーンフライト式汚泥掻寄機 6基	7 基	S 54~ H28	
散 気 設 備	全面曝気式散気装置	1 式	S 63~ H29	
汚 泥 ポ ン プ 設 備	生汚泥ポンプ、返送汚泥ポンプ、余剰汚泥ポンプ、 初沈、反応、終沈床排水ポンプ	15基	S 54~ H28	
ボ イ ラ ー 設 備	炉筒煙管式ボイラー 1,800kg/h×2基 原水ポンプ、給水ポンプ、硬水軟化装置他	1 式	S 56~ H13	
汚 泥 脱 水 設 備	ベルトプレス型 濾布幅 1m (No.1、No.3)、濾布幅 2m (No.2)	1 式	S 62~ H14	
汚 泥 濃 縮 設 備	濃縮汚泥掻寄機、汚泥破碎機、濃縮汚泥ポンプ 等	1 式	S 57~ H15	
汚 泥 消 化 設 備	攪拌装置、蒸気吹込装置、 消化汚泥ポンプ、ガス攪拌ブロワー等	1 式	S 58~ H14	
ガ ス 脱 硫 設 備	脱硫器、搬出設備他	1 式	S 59~ H13	
ガ ス 貯 留 設 備	ガスタンク 200m ³ 1基、400m ³ 1基	1 式	S 60~ H13	

名 称	規 格 等	数量	取得年度	備 考
余剰ガス燃焼設備	余剰ガス燃焼装置 60m ³ /h	1式	S61	
消 毒 設 備	次亜塩素タンク 5m ³ 、 注入ポンプ φ20m/m 0.2m ³ /min×2	1式	H元～ H14	操作盤1面含む
給水ポンプ設備	給水ポンプ 5.5kw×200V×2、給水ユニット、 除鉄除マンガン設備他	1式	H9～ H13	
尿尿受入設備	除塵装置、汚泥調質槽攪拌機、除砂ポンプ	1式	H10	
脱 臭 設 備	汚泥貯留槽脱臭装置、汚泥混合棟脱臭装置、脱 水設備脱臭装置	1式	H10～ H13	
高効率汚泥処理施設 (汚泥焼却施設)	焼却能力(10t/日) 上屋(鉄骨造、カー折板葺き) 焼却設備、熱回収設備、電気設備他	1式	H14	
美禽第1ポンプ設備	汚水ポンプ φ80m/m 0.51m ³ /min×2 動力盤1面	1式	H20	
美禽第1ポンプ設備	汚水ポンプ φ80m/m 0.51m ³ /min	1式	R 4	
美禽第2ポンプ設備	汚水ポンプ φ80m/m 0.35m ³ /min×2 動力盤1面	1式	H 5	
稲美第1ポンプ設備	汚水ポンプ φ100m/m 1.24m ³ /min×2 動力盤1面	1式	H 8	
報徳第1ポンプ設備	汚水ポンプ φ65m/m 0.30m ³ /min×2 動力盤1面	1式	H11	
報徳第2ポンプ設備	汚水ポンプ φ65m/m 0.30m ³ /min×2 動力盤1面	1式	H12	

2 借 入 金

1 借入先別負債調

(単位：円)

借 入 先	借 入 額	未 償 還 額
財 務 省	844,400,000	394,325,932
株式会社かんぽ生命保険	1,474,100,000	265,214,893
地方公共団体金融機構	1,215,700,000	493,852,446
網 走 信 用 金 庫	1,876,300,000	769,178,840
北 洋 銀 行	558,800,000	118,458,000
美幌町農業協同組合	381,100,000	40,104,000
北 見 信 用 金 庫	714,500,000	193,089,518
合 計	7,064,900,000	2,274,223,629

注：この調は、令和7年度借入額を除く令和7年度末の数値である。

2 地方債年度別償還予定表

(単位：千円)

区 分	令和8年度元利償還額			令和9年度元利償還額			令和10年度元利償還額		
	元 金	利 子	計	元 金	利 子	計	元 金	利 子	計
公共 下水道債	352,968	20,448	373,416	326,504	17,134	343,638	296,547	14,225	310,772

注：この表は、令和7年度借入見込額を含む、令和10年度までの元利償還予定額である。

3 施 設 及 び 業 務

=令和7年度見込=

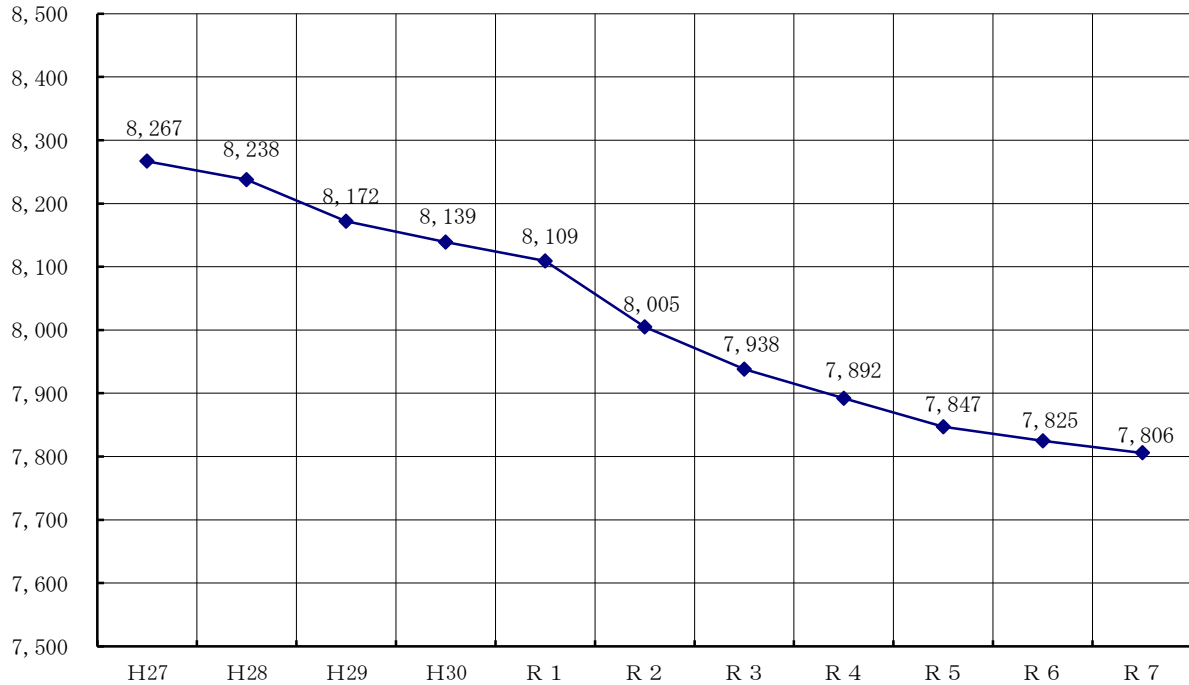
区 分	予 定	区 分	予 定
現 在 人 口	16,821人	年 間 総 処 理 量	2,069,240m ³
計 画 水 洗 化 人 口	16,400人		
計 画 処 理 区 域 内 人 口 (A)	15,369人	1 日 最 大 処 理 量	6,350m ³
処 理 区 域 内 水 洗 化 人 口 (B)	14,493人		
水 洗 化 率 (B)/(A)×100	94.3%	1 日 平 均 処 理 量	5,669m ³
公 称 施 設 能 力	9,750m ³		
汚、雨水管 延 長	汚水管	1 日 1 人 最 大 処 理 量	438m ³
	雨水管		
	計		

4 排水人口・戸数の推移

＝令和8年1月末現在＝

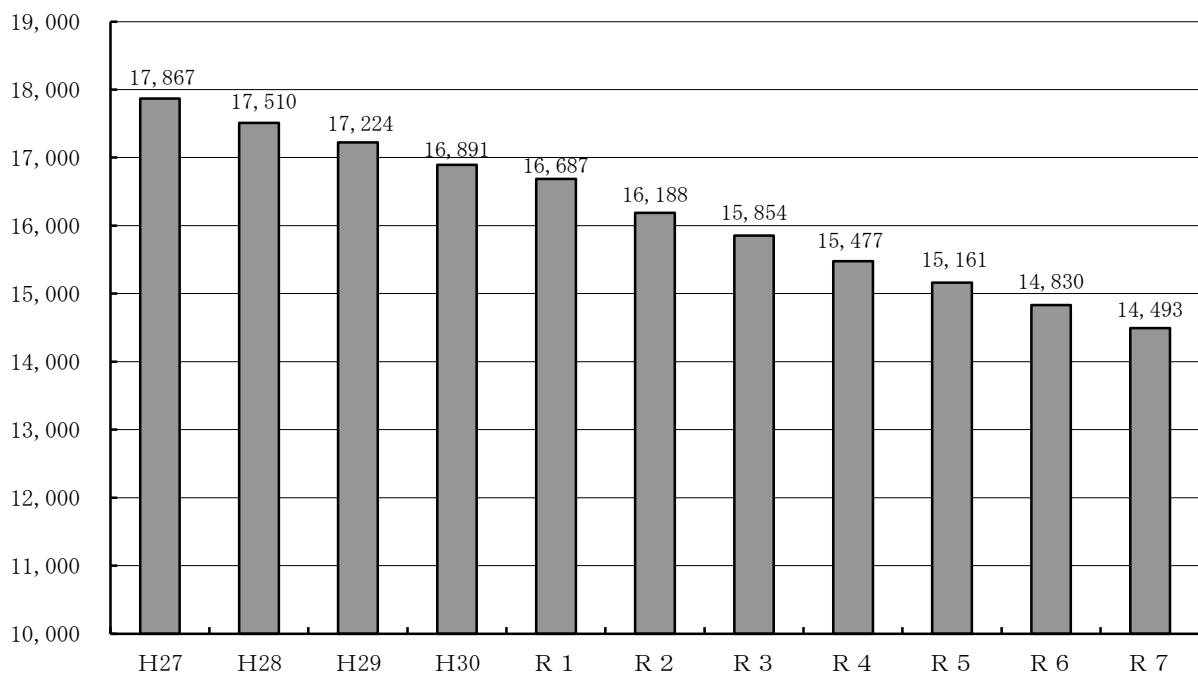
排水戸数

(単位：戸)



排水人口

(単位：人)



VII 個別排水処理事業会計

1 財 産 表

=令和8年1月末現在=

施 設

◆ 行 政 財 産

個別排水処理浄化槽

(単位：基)

取得年度	浄 化 槽 区 分					計
	5人槽	6人槽	7人槽	8人槽	10人槽	
平成9年度 ～令和2年度	113	10	121	23	59	326
令和3年度	5	0	4	0	1	10
令和4年度	4	0	0	0	0	4
令和5年度	5	0	3	0	0	8
令和6年度	1	0	1	0	0	2
令和7年度	0	0	1	0	0	1
計	128	10	130	23	60	351

2 借 入 金

1 借入先別負債調

(単位：円)

借 入 先	借 入 額	未 償 還 額
財 務 省	769,500,000	406,658,454
地 方 公 共 団 体 金 融 機 構	31,500,000	14,117,789
合 計	801,000,000	420,776,243

注：この調は、令和7年度借入額を除く令和7年度末の数値である。

2 地方債年度別償還予定表

(単位：千円)

区 分	令和8年度元利償還額			令和9年度元利償還額			令和10年度元利償還額		
	元 金	利 子	計	元 金	利 子	計	元 金	利 子	計
個別排水 処理債	36,389	5,413	41,802	37,578	4,933	42,511	35,424	4,445	39,869

注：この表は、令和7年度借入見込額を含む、令和10年度までの元利償還予定額である。

3 施 設 及 び 業 務

=令和7年度見込=

区 分	予 定	区 分	予 定
現 在 人 口	16,821人	計 画 基 数	366基
計 画 処 理 人 口 (A)	1,291人		
処 理 人 口 (B)	1,236人	設 置 基 数	351基
普 及 率 (B)/(A)×100	95.7%		

VIII 病院事業会計

1 財 産 表

=令和8年1月末現在=

1 土 地

◆ 行 政 財 産

公 共 用 地

所 在	地 番	筆数	面 積	用 途	備 考
仲 町 2 丁 目	38-1外	2	18,336 [㎡] 47	国保病院敷地	
稲 美	140-54	1	264 65	国保病院医師住宅敷地	

2 建 物

◆ 行 政 財 産

公 共 用 建 物

所 在	地 番	棟数	構 造	面 積	用 途	備 考
仲 町 2 丁 目	38-1	1	鉄筋コンクリート3階 地下1階	7,738 [㎡] 83	国保病院 病棟及び管理棟	
〃	38-1	1	木造 2階	172 69	国保病院 院長住宅	
〃	38-1	1	鉄骨造 平家	128 22	国保病院 車庫及びカルテ庫	
稲 美	140-54	1	木造 2階建	117 58	国保病院 医師住宅	

3 構 築 物

◆ 行 政 財 産

道 路、駐 車 場

所 在	地 番	構 造	面 積	用 途	備 考
仲 町 2 丁 目	38-1	アスファルト敷(車歩道、駐車場)8,049㎡、 集水ます6カ所、フェンス工105m、 芝張工1,140㎡、照明9基	12,083 [㎡] 10	通路及び駐車場	

4 主要な器械備品及び車両

種 別	規 格 等	取得年度	備 考
除 雪 機	三菱スノーロータリー MSR1101HF 14馬力	H 1 1	
大 腸 ス コ ー プ	オリンパスEVIS CF-Q24AI	〃 1 1	
ビデオシステムセンター	CV-240 1台	〃 1 1	
ユニバーサル光源装置	オリンパスEVIS CLV-U40D	〃 1 1	
感 染 防 止 消 毒 装 置	日本リメイク EオリメイカーCX-S型	〃 1 1	
自動汚物容器洗浄装置	ICF AF-90B 2台	〃 1 1	
ウ オ ッ シ ャ ー デ ィ ス イ ン フ ェ ク タ ー	MILE G7736MCV	〃 1 1	
電動型間歇牽引装置	OG技研 OL-2000 EH-65	〃 1 1	
無 影 灯	トーキボー4003S 1台、4001SA 2台、6001SA 1台、 4003S/SB 1台、PRX6401ACS 2台	〃 1 1	
シーリングペンダント	カワサキ KB363-01	〃 1 1	
電 気 メ ス	泉工医科 MS-BM2	〃 1 1	
救 急 用 手 術 台	QA2 12544	〃 1 1	
患 者 監 視 装 置	フクダ電子 DS-5600 1台、DS-5100 4台	〃 1 1	
〃	コーリン BP EKG SPO2対応	〃 1 1	
プ ロ パ ッ ク 102-1 オ プ シ ョ ン	NEC 001-0060	〃 1 1	
一 般 撮 影 装 置	DHF-155HII、インバータードレス	〃 1 1	
検 眼 レ ン ズ セ ッ ト	ニコン S-1 3台	〃 1 1	
光学台付蛍光眼底カメラ	キャノン CF-60UVI	〃 1 1	
手術顕微鏡システム	カールツアイス OPMI-VISU200	〃 1 1	
細 隙 灯 顕 微 鏡	カールツアイス SL130	〃 1 1	
双 眼 倒 像 鏡	ME テクニカ オメガ2C カメラ付き	〃 1 1	
角 膜 形 状 測 定 装 置	アルコン マイマップ	〃 1 1	
細 隙 灯 顕 微 鏡	カールツアイス SL130-L0569D	〃 1 1	
ハ イ デ ル ベ ル ク ア ン ギ オ グ ラ フ	JFC HRA-ICGFAN	〃 1 1	
画 像 伝 送 シ ス テ ム	インターテクノ I-1500	〃 1 1	
超 音 波 診 断 装 置	OT社 ISCAN	〃 1 1	
ア ル ゴ ン レ ー ザ ー	ニデック マルチカラー MC-7000	〃 1 1	
E R G ・ V E P	メイヨー プリモス	〃 1 1	
超 音 波 眼 軸 長 測 定 装 置	ニデック US-800	〃 1 2	
シ ノ プ ト フ ォ ア ー	クレメント2001	〃 1 1	
ゴ ー ル ド マ ン ペ リ メ ー タ ー	イナミ L-1580	〃 1 1	
集 塵 装 置 付 調 剤 台	YS-A-E1015	〃 1 1	
安 全 キ ャ ビ ネ ッ ト	YS-B-A903	〃 1 1	
中 央 監 視 シ ス テ ム	EWS	〃 1 1	
処 理 水 タ ン ク ユ ニ ッ ト	特注	〃 1 1	
手 術 用 手 洗 い ユ ニ ッ ト	DSK-SS3N	〃 1 1	

種 別	規 格 等	取得年度	備 考
純 水 製 造 装 置	UF-100	H11	
心 電 図 測 定 装 置	FCP4830	11	
パッキングユニット	テクノメディカ 100443	11	
無 散 瞳 眼 底 カ メ ラ	TRC-NW5S	11	
頭 微 鏡	オリンパス M20-1 SDO	11	
4 気 道 式 骨 手 術 器 械	ジンマー ホールシリーズ 一式	11	
T P S	ストライカー 一式	11	
カルテ管理システム	BSDコンピュータラックDL型 一式、BS0エレコンパックELS 一式	11	
レントゲンフィルム 保管システム	BSDスタック、BSDコンバックススタック	11	
採 血 準 備 シ ス テ ム	BC-ROBO-585	11	
旧カルテ保管システム	BSDビリード	11	
レ リ ー フ	外来ロビーレリーフ樹脂製	11	
自 家 用 乗 用 車	トヨタカムリ KD-CV43 98年式	12	
昇降式プラットホーム	GH-715	14	
歩 行 訓 練 用 階 段	GH-455	15	
ウ ォ ー マ ー マ ッ ト	HWM-3	16	
卓上型超音波洗浄機	KAIJO ソノクリーナー400D	17	
大腸ビデオスコープ	オリンパスPCF-Q260JI	20	
院内ネットワークウイルス対策システム	Symantec Endpoint Protection 一式	22	
看護必要度システム	コンピュータ、ソフト一式	23	
超音波画像診断・眼軸長 / 角膜厚測定装置	ニデックUS-4000	23	
除 細 動 器	日本光電 TEC-5531	23	
気 管 支 鏡	オリンパス MAF-GM (D)	23	
超音波凝固切開装置	ジョンソン・エンド・ジョンソン ハーモニックスカルペル ミリオンセット	23	
自動採血管準備システム	テクノメディカ BC-ROBO-787/T2600	23	
胆道ビデオスコープ	オリンパス CHF-V (D)	23	
腹腔・胸腔撮影装置	オリンパス VISERA OVT-S7Pro	23	
人工透析監視装置	日機装 DCG-03 13台	23	
給 食 適 温 配 膳 車	フジタカ NFRW-EII-28 5台	23	
手 術 用 無 影 灯	東機貿 LED無影灯サージレット 中型2灯タイプ	24	
電 気 メ ス	コヴィディエンジャパン 一式	24	
オートレフケラト/トノメータ	ニデック TONOREF II 電動光学台付き	24	
生 体 情 報 モ ニ タ ー	日本光電 ベッドサイドモニター BSM-6501	24	
自 動 血 液 測 定 装 置	シーメンス ADVIA2120i	24	
ラックタイプ洗浄機	日本調理機 ニューブレクスリー NBR1-LRE	24	
解 析 付 き 心 電 計	フクダ電子 FCP-7541	24	
自 動 視 野 計	カールツァイス ハンフリーフィールドアナライザーHFAII750	25	
超音波画像診断装置	富士フィルム FAZONE CB	25	
ビデオ喉頭鏡システム	ベラソンメディカル グライドスコープ	25	

種 別	規 格 等	取得年度	備 考
X線画像読取装置	富士フィルム FCR XL-2	H25	
レーザー光凝固装置	ニデック MC-500 スキャンデリバリSL130	〃25	
内視鏡システム	ビデオシステムセンターCV-290 1台、光源装置等	〃25	
上部消化管ビデオスコープ	オリンパス EVIS LUCERA ERITE GIF-H290	〃25	
超音波洗浄機	シャープ ジェットウォッシャー MU-5100	〃25	
セントラルモニター	フクダ電子 DS-7780W	〃25	
除細動器	日本光電 TEC-5521 2台	〃25	
シャワーベッド	パラテクノ JSB-300NS 電動トロリー付	〃25	
三次元眼底像撮影装置	トプコン OCT-2000FAF	〃25	
上部消化管ビデオスコープ	オリンパス EVIS LUCERA ERITE GIF-H290	〃26	
上部消化管ビデオスコープ (経鼻用)	オリンパス EVIS LUCERA ERITE GIF-XP290N	〃26	
ヤグレーザー手術装置	ニデック YC-1800	〃26	
血圧脈波検査装置	フクダ電子 VaSera VS-1500AN	〃26	
逆浸透水处理装置	MX E751P-M	〃26	
Dドライ溶解装置/浸透圧分析装置	DAD-50NX-F/OSA-33	〃26	
ホルミウムヤグレーザー	タカミ医科工業 ODYSSEY30	〃27	
超音波画像診断装置	東芝メディカルシステム Xario200型 TUS-X200S	〃27	
経尿道的手術装置	オリンパス TURiSシステム	〃27	
整形外科手術用ドリル	ジンマー ホール50 1トリガーモジュラー オシレーティング	〃27	
膀胱腎盂ビデオスコープ	オリンパス CYF-VA2	〃27	
腎盂尿管スコープ	オリンパス URF-P6	〃27	
泌尿器検診台	タカラベルモント UR-7000T5	〃27	
内視鏡洗浄装置	オリンパス OER-4	〃27	
電子カルテ・ 医事システム	富士通 HOPE/EGMAIN-LX・SX-R	〃27	
患者情報共有 ネットワークシステム	地域医療広域システム/医療介護連携システム	〃27	
MRI装置	東芝 Vantage Elan MEXL-1520/S1	〃28	
外科用イメージ装置	島津メディカル OPESCOPE ANCTENO	〃28	
透視撮影装置	島津メディカル SONIALVISION G4	〃28	
透析中央監視システム	日機装 FutureNetWeb	〃28	
下部消化管用拡大スコープ	オリンパス CF-HQ290ZI	〃28	
EVIS十二指腸ビデオスコープ	オリンパス TJF-260V	〃28	
人工腎臓装置	日機装 DAB-40NX 1台、DCS-100NX 14	〃29	
恒温槽付システムシンク	サクラ精機 特注	〃29	
調剤システム・ 服薬指導支援システム	ユヤマ EX-R、ファーマロード2	〃29	
上部消化管汎用スコープ	オリンパス GIF-XP290N	〃29	
医療情報管理システム	富士通 HOPE SX-R DPCop	〃29	
人工呼吸器	フィリップス V60ベンチレータAT+	〃29	
婦人科用超音波診断装置	GEヘルスケア Voluson S8、VOLUSON P8、Vscan	〃29	
婦人科用検診台	タカラベルモント DG-7300	〃29	

種 別	規 格 等	取得年度	備 考
コ ル ポ ス コ ー プ	オリンパス OCS-500	H29	
栄養給食管理システム	京セラコミュニケーションシステム MEDIC-DIET	〃30	
全自動尿中有形成分分析装置	シスメックス UF-5000	〃30	
大腸ビデオスコープ	オリンパス PCF-H290ZI	〃30	
外科手術用内視鏡システム	オリンパス VISER ELITEシステム	〃30	
光学式眼軸長測定装置	トメコーポレーション OA-2000 (AL2000付)	〃30	
超音波診断装置	キヤノンメディカルシステムズ Applio a450	〃30	
回診用X線装置	富士フイルムメディカル CALNEO AQRO	R1	
一般X線撮影装置	島津メディカル RAD SpeedPro	〃1	
F P D シ ス テ ム	富士フイルムメディカル CALNEO Smarat S47 1枚, S77 2枚, C12 1枚	〃1	
気管支ビデオスコープ	オリンパス BF-Q290	〃1	
一包化錠剤仕分装置	ユヤマ YS-TSR-01	〃2	
安全キャビネット	オリエンタル技研工業(株) LAL-1300XA2+	〃2	
免疫発光測定装置	富士レビオ ルミパルス G1200Plus	〃2	
セントラルモニタシステム	日本光電 WEP-1400-Z04, PVM-4763-Q20 2台	〃2	
感染対策用設備機器	日本エアーテック ACP-897DH(-S) 12台、PEU-20 3台、TIB-26189S 3台	〃2	
被ばく線量管理システム	キヤノンメディカルシステムズ DoesXross RIS-5KDXA/WA	〃2	
グリコヘモグロビン分析計	東ソー HLC723 G11, G11-90SL	〃2	
生化学自動分析装置	キヤノンメディカルシステムズ TBA-120FR	〃3	
医用画像保管装置	キヤノンメディカルシステムズ Rapideye Core TFS01MV-LC	〃3	
汎用人工呼吸器	フクダ電子 SERVO-air	〃3	
多項目自動血球分析装置	シスメックス XR-1000 XN-550	〃4	
心電図検査装置	フクダ電子 FCP-8700	〃4	
医療関係者間コミュニケーションアプリ	(株)アルム Join	〃4	
光干渉断層計	DRI OCT Triton	〃5	
採血管準備装置	BC ROBO-8001RFID	〃5	
便中ヘモグロビン分析装置	アルフレッサ AA01	〃5	
電子処方箋運用システム	RC-S380/S	〃5	
全身用X線CT装置	Prime SP/I Edition TSX-303B/6B	〃5	
プラズマガス滅菌機	ASP Japan合同会社 ステラッド100NX with ALLClear テクノロジ-SD	〃6	
鑑査支援機能付き全自動錠剤分包機	(株)ユヤマ YS-TR-200FD	〃6	
白内障手術装置	日本アルコン(株) センチュリオン K-CNVS	〃6	
眼科手術用顕微鏡	カルツァイス・メテック(株) OPMI ルメラ700 ハロゲン光源	〃6	
眼科手術用ベッド	(株)タラヘルメント 手術台メプロV DR-150-ES23	〃6	
眼科手術用カメラ	池上通信機(株) MKC-X300	〃6	
眼科手術3Dビジュアルシステム	日本アルコン(株) Digital 3D Visual System Ver1.5 NGENUITY	〃6	

種 別	規 格 等	取得年度	備 考
電 動 低 床 ベ ッ ド	パ ^レ マ ^ウ ント ^ベ ッ ^ト (株) 電 ^動 リ ^モ ト ^コ ント ^ロ ール ^ベ ッ ^ト KA-H5320F 5台	R 6	
セ ^ン ト ^ラ ル ^モ ニ ^タ シ ^ス テ ^ム	日 ^本 光 ^電 工 ^業 (株) CNS-2101	〃 7	
適 温 配 膳 車	(株)フジ ^タ カ NFRW-IC-28 2台	〃 7	
除 細 動 器 付 心 電 図	日 ^本 光 ^電 工 ^業 (株) デ ^フ ィ ^ブ リ ^レ ー ^タ TEC-1031	〃 7	
全 自 動 散 薬 分 包 機	(株)ユ ^ヤ マ YS-93TRV	〃 7	
麻 酔 シ ス テ ム	Carestation620	〃 7	
エ ^ネ ル ^ギ ー ^プ ラ ^ッ ト	Valleylab TM FT10	〃 7	
フ ^ォ ー ^ム			
ス ^ペ ク ^ュ ラ ^ー マ ^イ ク ^ロ ス	(株)ト ^プ コ ^ン EM-4000	〃 7	
コ ^ー プ			

2 借入金

1 借入先別負債調 (令和7年度末現在)

(単位：円)

借入先	借入額	未償還額
財務省	3,225,900,000	760,211,034
網走信用金庫	500,000	253,737
美幌町農業協同組合	2,500,000	1,888,892
合計	3,228,900,000	762,353,663

注：この調は、令和7年度借入額を除く令和7年度末の数値である。

2 地方債年度別償還予定表 (令和8~10年度)

(単位：千円)

区分	令和8年度元利償還額			令和9年度元利償還額			令和10年度元利償還額		
	元金	利子	計	元金	利子	計	元金	利子	計
病院事業債	271,258	19,503	290,761	265,803	15,226	281,029	260,196	10,891	271,087

注：この表は、令和7年度借入見込額を含む令和10年度までの元利償還予定額である。

3 患者数及び診療実績

年度	区分	外 来		入 院		計	
		延人員	診 療 実 績	延人員	診 療 実 績	延人員	診 療 実 績
令和6年度	6年4月	人 5,763	円 65,838,172	人 1,797	円 68,837,758	人 7,560	円 134,675,930
	5月	6,227	70,096,688	1,585	61,936,918	7,812	132,033,606
	6月	5,948	62,352,186	2,052	70,407,767	8,000	132,759,953
	7月	6,284	64,792,010	2,137	76,854,803	8,421	141,646,813
	8月	5,941	66,178,000	1,891	67,449,237	7,832	133,627,237
	9月	6,008	65,259,784	1,672	66,411,553	7,680	131,671,337
	10月	6,580	66,153,210	1,959	74,477,956	8,539	140,631,166
	11月	6,006	65,783,576	1,834	69,809,148	7,840	135,592,724
	12月	6,746	70,670,130	2,050	81,277,038	8,796	151,947,168
	小計	55,503	597,123,756	16,977	637,462,178	72,480	1,234,585,934
	7年1月	5,640	64,277,831	2,228	81,757,912	7,868	146,035,743
	2月	5,229	59,639,667	1,978	74,486,961	7,207	134,126,628
	3月	5,613	58,835,233	1,916	66,606,712	7,529	125,441,945
	合計	71,985	779,876,487	23,099	860,313,763	95,084	1,640,190,250
	令和7年度	7年4月	5,751	62,188,588	1,961	78,224,338	7,712
5月		5,736	62,323,476	2,042	78,779,601	7,778	141,103,077
6月		5,656	62,710,223	1,932	75,994,024	7,588	138,704,247
7月		5,634	60,649,469	2,014	77,892,861	7,648	138,542,330
8月		5,152	59,627,595	1,991	68,705,633	7,143	128,333,228
9月		5,613	64,862,066	2,053	77,695,318	7,666	142,557,384
10月		6,016	62,898,627	1,930	68,247,980	7,946	131,146,607
11月		5,099	58,593,149	1,837	70,286,495	6,936	128,879,644
12月		6,042	65,653,983	2,116	80,880,286	8,158	146,534,269
小計		50,699	559,507,176	17,876	676,706,536	68,575	1,236,213,712

