

令和6年度

美幌町各会計歳入歳出決算説明書

北海道美幌町

令和 6 年 度

美幌町各会計歳入歳出決算説明書

令和6年度美幌町一般会計、国民健康保険、後期高齢者医療及び介護保険各特別会計歳入歳出決算を町議会の認定に付するに当たり、当該会計年度中の各部門における主要な施策の成果及び予算執行の実績について、地方自治法第233条第5項の規定により別項のとおり報告いたします。

令和7年9月

美幌町長 平野浩司

も く じ

令和6年度美幌町各会計別決算総括表	P 8
-------------------------	-----

一 般 会 計

序 言	13
決算説明書の作成について	15
款別決算額構成割合調	
1 歳 入	16
2 歳 出	17
決算の状況	
I 決算の規模	18
II 収支の状況	19
1 実質収支	19
2 単年度収支	19
III 主な歳入の内訳	20
1 町 税	20
2 地方交付税	22
3 使用料及び手数料	23
4 国・道支出金	25
5 財産収入	27
6 町 債	28
7 財源構成の推移	29
IV 歳出の内訳	30
V 地方債現在高の状況	40
1 事業種類別の状況	40
2 借入先別及び利率別現在高の状況	42
VI 財政分析の構造	46
1 経常収支と臨時収支の構成	46
VII 地方消費税交付金(社会保障財源化分)が充てられる社会保障施策 に要する経費	50
主要事業の成果	51

《 特 別 会 計 》

国民健康保険特別会計

序 言	P 57
決算の状況	
款別決算額構成割合調	58
年度別歳入歳出決算額の推移	59
療養の給付状況調	60
被保険者1人当たりの税負担額、給付額調	60
療養諸費費用額負担区分の状況	62
その他の保険給付の状況	62
医療給付に係る受診件数の推移	63
保険給付の内容	64
国民健康保険加入世帯及び被保険者数	64

----- 後 期 高 齢 者 医 療 特 別 会 計 -----

序 言 P 69

決算の状況

款別決算額構成割合調	70
年度別歳入歳出決算額の推移	71
被保険者の状況	71

----- 介 護 保 険 特 別 会 計 -----

序 言 P 75

決算の状況

款別決算額構成割合調	76
年度別歳入歳出決算額の推移	77
介護給付費の給付の内訳	78
被保険者の状況	79
要介護認定の状況	79

令和 6 年 度 美 幌 町

会 計 別	歳 入		
	予 算 現 額	決 算 額 (A)	執 行 率
	千円	千円	%
一 般 会 計	14,412,669	13,925,136	96.6
国 民 健 康 保 険 特 別 会 計	2,425,537	2,448,308	100.9
後 期 高 齢 者 医 療 特 別 会 計	384,310	381,127	99.2
介 護 保 険 特 別 会 計	2,062,140	2,061,706	100.0
合 計	19,284,656	18,816,277	97.6

各会計別決算総括表

歳		出		決算額差引 (A - B) (C)	翌年度へ繰越 すべき財源 (D)	実質収支 (C - D)	前年度実質収支
予算現額	決算額 (B)	執行率					
千円	千円	%	千円	千円	千円	千円	千円
14,412,669	13,756,258	95.4	168,878	43,600	125,278	115,207	
2,425,537	2,416,114	99.6	32,194	0	32,194	20,400	
384,310	379,612	98.8	1,515	0	1,515	1,381	
2,062,140	2,059,179	99.9	2,527	0	2,527	554	
19,284,656	18,611,163	96.5	205,114	43,600	161,514	137,542	

一 般 会 計

令和6年度の我が国の経済は、長きにわたったコストカット型経済から脱却し、デフレに後戻りせず、「賃上げと投資が牽引する成長型経済」に移行できるかどうかの分岐点にある。

地方においても同様であり、今後の地域経済の動向を注視し、影響を最小限とするため必要な措置を講じていく必要があります。

本町の財政状況は、第3次財政運営計画に基づき、財政の健全化に向けた取り組みを強化してきた結果、人件費及び扶助費の増額に伴う経常収支比率の増加があったものの、その他の指標や地方債残高において目標とする数値を達成するなど、概ね健全な状態にあると受け止めております。しかしながら、人口減少・少子高齢化のさらなる進展による将来的な税収の伸び悩み、地方交付税の縮減など、歳入の確保が厳しさを増す一方で、不安定な世界情勢の影響によるエネルギー価格上昇、物価高騰及び人件費の上昇による諸経費の増加、老朽化した公共施設の整備、高齢化の進展による社会保障関連経費の増加などにより、今後においては、厳しい財政状況が予想されます。

このような状況の中、令和6年度の決算は、基金の繰入や交付税措置が有利な地方債の借入など、所要の財源を確保しつつ、行政サービスの維持・向上のため、事業の選択と経費節減に努めた結果、

歳入決算額 13,925,136千円 (前年度 12,673,374千円)

歳出決算額 13,756,258千円 (前年度 12,502,931千円)

となり、当初予算に比べて歳入は1,060,760千円、歳出では891,882千円がそれぞれ増に、前年度決算額との比較では歳入が9.9%、歳出は10.0%がそれぞれ増となり、歳入歳出決算額の差引では168,878千円、繰越明許費充当分43,600千円を除いた実質収支は125,278千円となりました。

今後も厳しい状況を念頭に置きながら、本町の最上位計画である第6期美幌町総合計画に掲げる将来像「ひとつながる、みらいへつなげる ここにしかないまち びほろ」の実現に向け、計画に登載された事業の着実な推進に努めるとともに、「まち・ひと・しごと創生総合戦略」に基づいた人口減少問題の克服と地方創生の実現に向けた取り組み、さらには「公共施設等総合管理計画」に基づき公共施設の総量の最適化を図りながら、健全な財政運営と住民福祉の向上に努めてまいります。

----- 決算説明書の作成について -----

決算分析 に当たり、各款ごとの決算額と決算説明書上の決算額が一致していない場合があるのは、「地方自治法等の規定に基づく地方公共団体の報告に関する総理府令」により作成、提出している地方財政状況調査のうち、決算統計に基づいて作成しているためです。また、歳出の分類は次のとおりです。

(1) **人件費** とは、町の職員等（再任用職員、会計年度任用職員を含む）に対し、勤労の対価報酬として支払う一切の経費で、事業費支弁にかかるものを除いた給与費であり、節では報酬、給料、職員手当等（ただし、児童手当は除く）、共済費、災害補償費、負担金補助及び交付金（退職手当組合に対する負担金など）が該当します。

※会計年度任用職員（パートタイム）の通勤手当は、物件費に含まれます。

(2) **物件費** とは、人件費、維持補修費、扶助費、補助費等以外の消費的経費の総称で、節では、旅費、交際費、需用費（家屋等の修繕で維持補修費にかかるもの以外）、役務費（火災保険料及び自動車損害保険料等以外）、備品購入費（1件100万円以上の機械、器具等の購入費以外）、委託料（反対給付のあるもので補助金的性格でないもの）、使用料及び賃借料が該当します。

(3) **維持補修費** とは、施設等の効用を維持するために支出される経費で、物件費にかかるもの以外のものです。

(4) **補助費等** とは、報償費、役務費、委託料（物件費に計上されたものを除く）、負担金補助及び交付金（人件費及び事業費に計上されたものを除く）、寄附金、公課費、補償補填及び賠償金（事業費支弁分を除く）、償還金利子及び割引料（公債費に計上されたものを除く）をいいます。

(5) **投資的経費** とは、その経費の支出の効果が単年度また短期的に終わらず、固定的な資本の形成に向けられるもので、普通建設事業及び災害復旧事業等をいいます。節では、工事請負費、公有財産購入費、備品購入費（1件100万円以上の購入費）、負担金補助及び交付金、補償補填及び賠償金などが主です。

※普通建設事業に係る人件費（事業費支弁）などは、投資的経費に含まれます。

ア 補助事業 とは、直接又は間接に国庫から補助を受ける事業をいいます。

イ 単独事業 とは、町が単独で行うもの及び道の単独の補助を受ける事業をいいます。

款 別 決 算 額

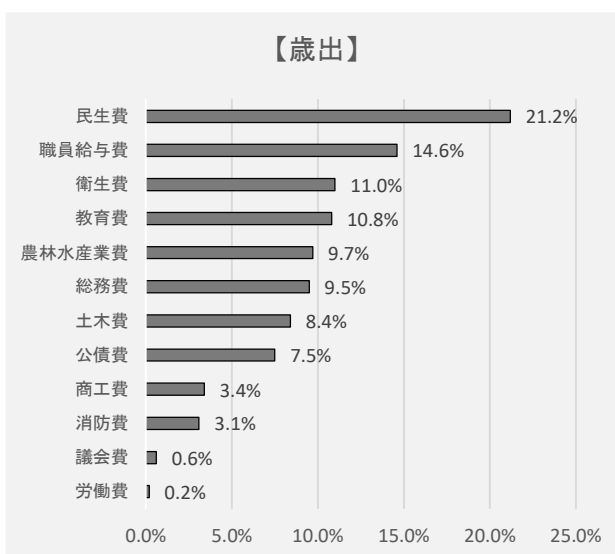
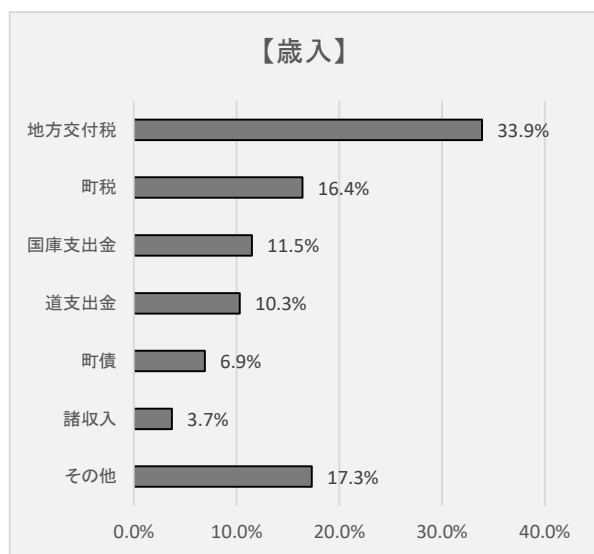
1 歳 入

区 分	決 算 額	構成割合	前 年 度	
			決 算 額	構成割合
	千円	%	千円	%
1 町 税	2,280,121	16.4	2,357,931	18.6
2 地 方 譲 与 税	200,838	1.4	186,686	1.5
3 利 子 割 交 付 金	1,061	0.0	776	0.0
4 配 当 割 交 付 金	10,142	0.1	7,205	0.0
5 株 式 等 譲 渡 所 得 割 交 付 金	15,681	0.1	8,312	0.1
6 法 人 事 業 税 交 付 金	37,702	0.3	34,422	0.3
7 地 方 消 費 税 交 付 金	499,717	3.6	490,951	3.9
8 自 動 車 取 得 税 交 付 金	0	0.0	1,262	0.0
9 環 境 性 能 割 交 付 金	16,409	0.1	15,193	0.1
10 国 有 提 供 施 設 等 所 在 市 町 村 助 成 交 付 金	300	0.0	300	0.0
11 地 方 特 例 交 付 金	86,193	0.6	9,614	0.1
12 地 方 交 付 税	4,714,761	33.9	4,568,668	36.0
13 交 通 安 全 対 策 特 別 交 付 金	1,898	0.0	1,863	0.0
14 分 担 金 及 び 負 担 金	100,410	0.7	78,416	0.6
15 使 用 料 及 び 手 数 料	264,578	1.9	262,366	2.1
16 国 庫 支 出 金	1,597,616	11.5	1,301,368	10.3
17 道 支 出 金	1,431,074	10.3	1,125,963	8.9
18 財 産 収 入	52,808	0.4	47,465	0.4
19 寄 附 金	506,906	3.6	456,914	3.6
20 繰 入 金	458,029	3.3	406,627	3.2
21 繰 越 金	170,443	1.2	205,443	1.6
22 諸 収 入	510,797	3.7	466,742	3.7
23 町 債	967,652	6.9	638,887	5.0
歳 入 合 計	13,925,136	100.0	12,673,374	100.0

構成割合調

2 歳 出

区 分	決 算 額	構成割合	前 年 度	
			決 算 額	構成割合
	千円	%	千円	%
1 議 会 費	79,737	0.6	78,463	0.6
2 総 務 費	1,302,583	9.5	1,234,823	9.9
3 民 生 費	2,921,050	21.2	2,767,842	22.1
4 衛 生 費	1,512,302	11.0	1,193,467	9.6
5 労 働 費	22,977	0.2	24,091	0.2
6 農 林 水 産 業 費	1,342,419	9.7	1,041,116	8.3
7 商 工 費	467,470	3.4	526,946	4.2
8 土 木 費	1,155,060	8.4	1,176,107	9.4
9 消 防 費	423,772	3.1	419,793	3.4
10 教 育 費	1,481,332	10.8	1,189,440	9.5
11 公 債 費	1,038,070	7.5	974,195	7.8
12 職 員 給 与 費	2,009,486	14.6	1,799,532	14.4
13 予 備 費	0	0.0	0	0.0
14 災 害 復 旧 費	0	0.0	77,116	0.6
歳 出 合 計	13,756,258	100.0	12,502,931	100.0



決 算 の 状 況

I 決 算 の 規 模

令和6年度の一般会計における決算額は、

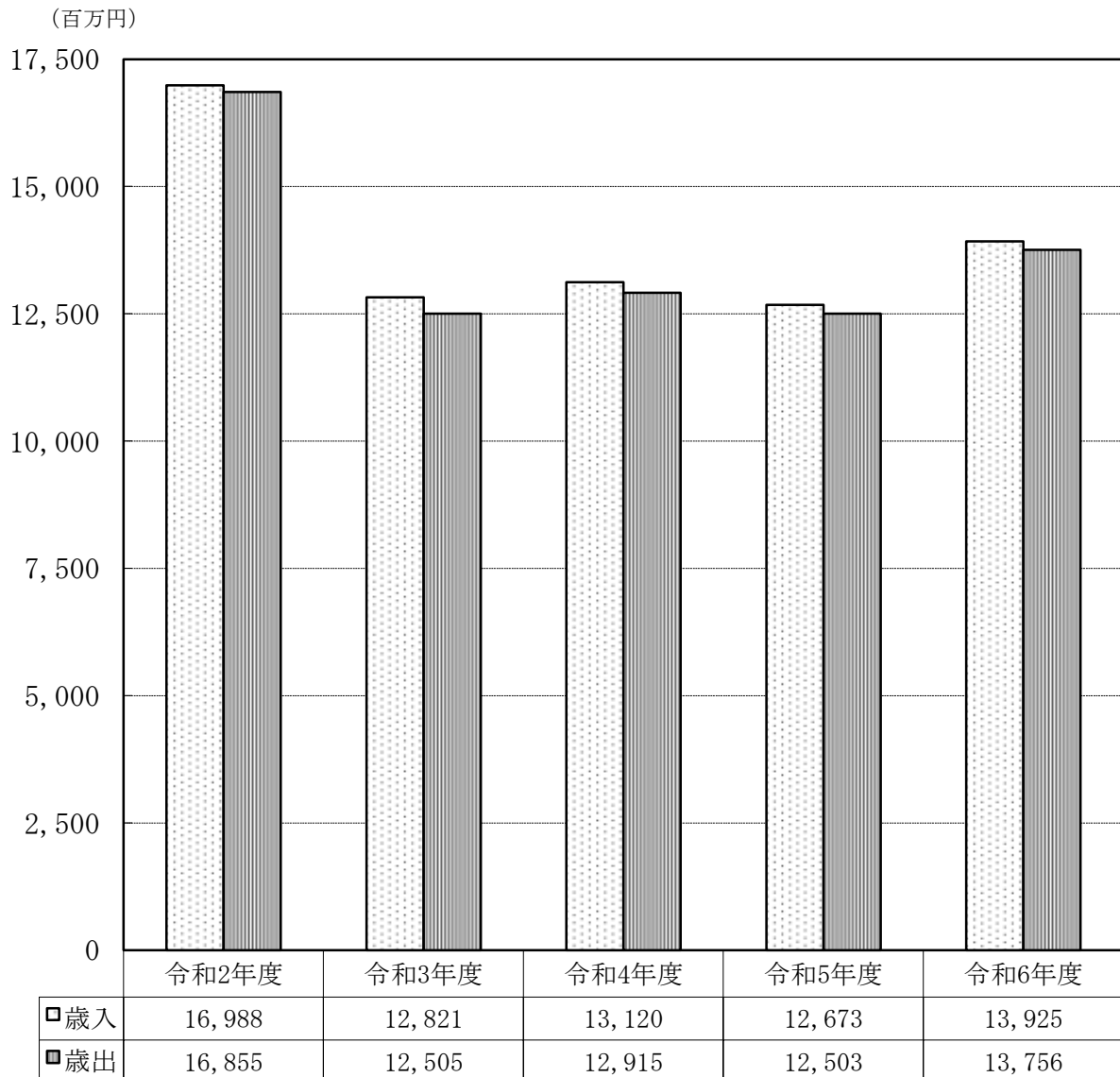
歳 入 13,925,136千円 (前年度 12,673,374千円)

歳 出 13,756,258千円 (前年度 12,502,931千円)

で、前年度と比較し、歳入 1,251,762千円(9.9%)の増、歳出では、1,253,327千円(10.0%)の増となりました。

次に、最近5か年間の歳入歳出決算の状況をグラフで示すと次のとおりです。

決 算 規 模 の 推 移



Ⅱ 収 支 の 状 況

1 実 質 収 支

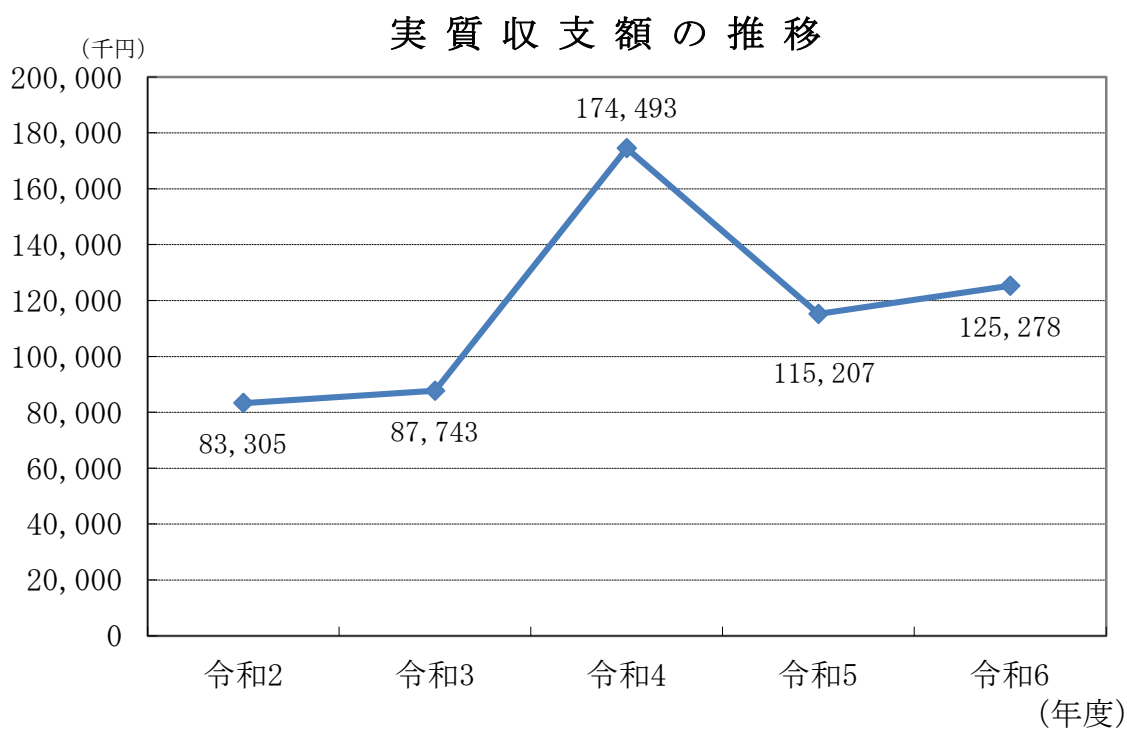
令和6年度一般会計における実質収支額（歳入決算額から歳出決算額を差し引いた形式収支から、繰越明許費等のため翌年度へ繰越すべき財源を差引いたものをいう。）は、125,278千円の黒字となりました。

なお、最近5か年間の実質収支額の推移は下のグラフのとおりです。

2 単 年 度 収 支

単年度収支（当該年度の実質収支から前年度の実質収支を差引いた額をいう。）の状況を見ると10,071千円の黒字となりました。これは前年度の実質収支115,207千円に対し、令和6年度の実質収支が125,278千円に増加したことによるものです。

また、実質単年度収支（単年度収支に、歳出に含まれている財政調整基金積立金及び繰上償還金を加え、歳入に含まれている財政調整基金繰入金を差し引いた額）では、9,713千円の黒字となっています。

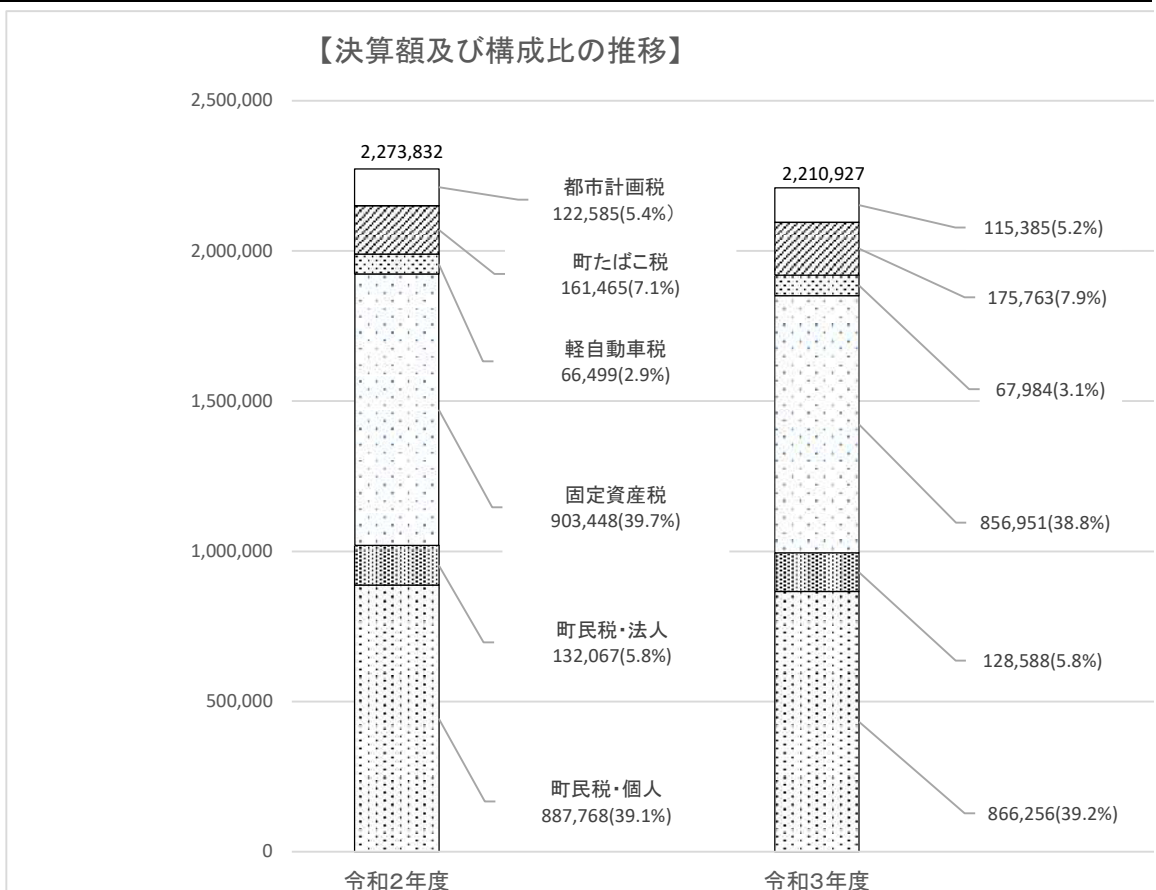


Ⅲ 主な歳入の内訳

1 町 税

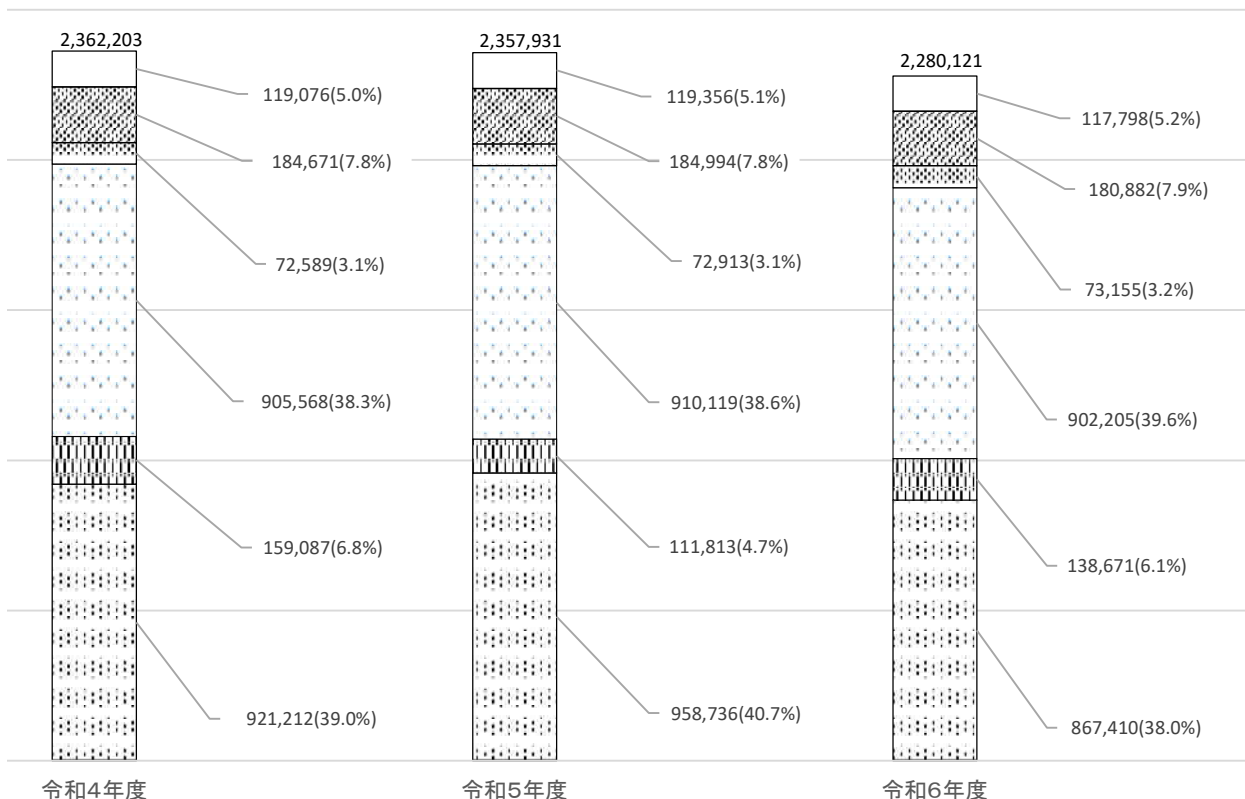
区 分	予 算 現 額			調 定 額		
	現年課税分	滞納繰越分	計	現年課税分	滞納繰越分	計(A)
	千円	千円	千円	千円	千円	千円
I 普 通 税	2,130,560	6,089	2,136,649	2,162,550	51,161	2,213,711
1 法定普通税	2,130,560	6,089	2,136,649	2,162,550	51,161	2,213,711
1) 町 民 税	979,268	3,239	982,507	1,006,699	27,559	1,034,258
個 人	841,083	3,044	844,127	867,891	25,917	893,808
法 人	138,185	195	138,380	138,808	1,642	140,450
2) 固定資産税	897,533	2,740	900,273	901,859	23,078	924,937
純固定資産税	889,502	2,740	892,242	893,828	23,078	916,906
交 付 金	8,031	0	8,031	8,031	0	8,031
3) 軽自動車税	72,878	110	72,988	73,110	524	73,634
環 境 性 能 割	4,533	0	4,533	4,495	0	4,495
種 別 割	68,345	110	68,455	68,615	524	69,139
4) 町たばこ税	180,881	0	180,881	180,882	0	180,882
Ⅱ 目 的 税	117,161	530	117,691	117,842	4,552	122,394
1 都市計画税	117,161	530	117,691	117,842	4,552	122,394
合 計	2,247,721	6,619	2,254,340	2,280,392	55,713	2,336,105

【決算額及び構成比の推移】



収入済額			徴収率 (B/A)	決算 構成比	前年度決算額			
現年課税分	滞納繰越分	計(B)			現年課税分	滞納繰越分	計	徴収率
千円	千円	千円	%	%	千円	千円	千円	%
2,155,826	6,497	2,162,323	97.7	94.8	2,232,640	5,935	2,238,575	97.4
2,155,826	6,497	2,162,323	97.7	94.8	2,232,640	5,935	2,238,575	97.4
1,002,805	3,276	1,006,081	97.3	44.1	1,067,105	3,444	1,070,549	97.2
864,184	3,226	867,410	97.0	38.0	955,657	3,079	958,736	97.0
138,621	50	138,671	98.7	6.1	111,448	365	111,813	98.6
899,189	3,016	902,205	97.5	39.6	907,731	2,388	910,119	97.1
891,158	3,016	894,174	97.5	39.2	900,655	2,388	903,043	97.1
8,031	0	8,031	100.0	0.4	7,076	0	7,076	100.0
72,950	205	73,155	99.3	3.2	72,810	103	72,913	99.1
4,495	0	4,495	100.0	0.2	4,621	0	4,621	100.0
68,455	205	68,660	99.3	3.0	68,189	103	68,292	99.1
180,882	0	180,882	100.0	7.9	184,994	0	184,994	100.0
117,347	451	117,798	96.2	5.2	118,999	357	119,356	95.8
117,347	451	117,798	96.2	5.2	118,999	357	119,356	95.8
2,273,173	6,948	2,280,121	97.6	100.0	2,351,639	6,292	2,357,931	97.4

(単位：千円)



2 地方交付税

決算の推移

区 分	決 算 額			前 年 度 と の 比 較		
	普通交付税	特別交付税	計	普通交付税	特別交付税	計
	千円	千円	千円	上段(率: %) 下段(額: 千円)	上段(率: %) 下段(額: 千円)	上段(率: %) 下段(額: 千円)
令和6年度	4,318,107	396,654	4,714,761	4.7	△ 10.4	3.2
令和5年度	4,125,980	442,688	4,568,668	0.7	△ 3.1	0.3
令和4年度	4,098,765	456,974	4,555,739	△ 2.7	1.9	△ 2.3
令和3年度	4,214,513	448,281	4,662,794	△ 115,748	8,693	△ 107,055
令和2年度	3,770,529	388,955	4,159,484	11.8	15.3	12.1
				0.0	△ 1.7	△ 0.1
				976	△ 6,901	△ 5,925

3 使用料及び手数料

1) 使用料の状況

区 分	決 算 額	前 年 度 前 決 算 額	比 較	
			増 減 額	伸 び 率
	千円	千円	千円	%
総務管理使用料	382	267	115	43.1
社会福祉使用料	1,290	1,372	△ 82	△ 6.0
児童福祉使用料	7,517	7,047	470	6.7
保健衛生使用料	4,590	3,934	656	16.7
清掃使用料	12	12	0	0.0
農業使用料	117	122	△ 5	△ 4.1
林業使用料	34	28	6	21.4
道路橋梁使用料	3,907	3,892	15	0.4
河川使用料	70	67	3	4.5
都市計画使用料	14	4	10	250.0
住宅使用料	126,372	130,283	△ 3,911	△ 3.0
社会教育使用料	6,211	6,532	△ 321	△ 4.9
保健体育使用料	9,573	11,715	△ 2,142	△ 18.3
合 計	160,089	165,275	△ 5,186	△ 3.1

2) 手数料の状況

区 分	決 算 額	前 年 度 決 算 額	比 較	
			増 減 額	伸 び 率
	千円	千円	千円	%
徴 税 手 数 料	856	816	40	4.9
戸籍住民基本台帳手数料	6,805	7,021	△ 216	△ 3.1
地 籍 手 数 料	295	462	△ 167	△ 36.1
保 健 衛 生 手 数 料	498	526	△ 28	△ 5.3
清 掃 手 数 料	94,886	86,391	8,495	9.8
農 業 手 数 料	161	345	△ 184	△ 53.3
住 宅 手 数 料	988	1,530	△ 542	△ 35.4
合 計	104,489	97,091	7,398	7.6

4 国・道支出金

1) 国庫支出金の状況

区 分	決 算 額	前 年 度 決 算 額	比 較	
			増 減 額	伸 び 率
	千円	千円	千円	%
1 国 庫 負 担 金	709,975	684,967	25,008	3.7
民生費国庫負担金	709,319	657,647	51,672	7.9
衛生費国庫負担金	656	27,320	△ 26,664	△ 97.6
2 国 庫 補 助 金	882,340	610,434	271,906	44.5
総務費国庫補助金	109,713	50,621	59,092	116.7
民生費国庫補助金	405,110	326,602	78,508	24.0
衛生費国庫補助金	152,398	41,214	111,184	269.8
農林水産業費国庫補助金	25,117	31,156	△ 6,039	△ 19.4
商工費国庫補助金	13,737	62,426	△ 48,689	△ 78.0
土木費国庫補助金	80,272	78,617	1,655	2.1
教育費国庫補助金	95,993	19,798	76,195	384.9
3 委 託 金	5,301	5,967	△ 666	△ 11.2
総務費委託金	317	229	88	38.4
民生費委託金	4,984	5,738	△ 754	△ 13.1
合 計	1,597,616	1,301,368	296,248	22.8

2) 道支出金の状況

区 分	決 算 額	前 年 度 決 算 額	比 較	
			増 減 額	伸 び 率
	千円	千円	千円	%
1 道 負 担 金	445,007	428,160	16,847	3.9
民生費道負担金	444,929	427,887	17,042	4.0
衛生費道負担金	78	273	△ 195	△ 71.4
2 道 補 助 金	969,429	684,639	284,790	41.6
総務費道補助金	36,032	31,520	4,512	14.3
民生費道補助金	50,785	48,233	2,552	5.3
衛生費道補助金	15,348	13,162	2,186	16.6
農林水産業費道補助金	855,408	565,827	289,581	51.2
商工費道補助金	6,742	1,388	5,354	385.7
土木費道補助金	4,945	2,313	2,632	113.8
教育費道補助金	169	697	△ 528	△ 75.8
災害復旧費	0	21,499	△ 21,499	皆減
3 委 託 金	16,638	13,164	3,474	26.4
総務費委託金	14,236	10,527	3,709	35.2
農林水産業費委託金	1,479	1,738	△ 259	△ 14.9
土木費委託金	923	891	32	3.6
民生費委託金	0	8	△ 8	皆減
合 計	1,431,074	1,125,963	305,111	27.1

5 財 産 収 入

< 収 入 実 績 >

区 分	決 算 額	前 年 度 額	比 較	
			増 減 額	伸 び 率
	千円	千円	千円	%
1 財 産 運 用 収 入	17,480	15,536	1,944	12.5
財 産 貸 付 収 入	14,949	14,626	323	2.2
土地建物貸付収入	14,949	14,626	323	2.2
利 子 及 び 配 当 金	2,522	900	1,622	180.2
利子及び配当金	2,522	900	1,622	180.2
特 許 権 等 運 用 収 入	9	10	△ 1	△ 10.0
著作権使用料	9	10	△ 1	△ 10.0
2 財 産 売 払 収 入	35,328	31,929	3,399	10.6
不 動 産 売 払 収 入	22,132	12,385	9,747	78.7
土地売払収入	20,048	5,756	14,292	248.3
立木売払収入	2,084	6,629	△ 4,545	△ 68.6
物 品 売 払 収 入	2,519	9,268	△ 6,749	△ 72.8
物品売払収入	2,519	9,268	△ 6,749	△ 72.8
生 産 品 売 払 収 入	10,677	10,276	401	3.9
生産品売払収入	10,677	10,276	401	3.9
合 計	52,808	47,465	5,343	11.3

6 町 債

町債の借入と充当状況

区 分	借 入 額	充 当 状 況
衛 生 債	千円 270,700	
保 健 衛 生 債	16,500	医療従事者就業支援等事業 5,100 水道施設等耐震化事業 11,400
清 掃 債	254,200	第IV期埋立最終処分場整備事業
農 林 水 産 業 債	70,400	
農 業 債	59,300	農業生産基盤整備事業 31,600 団体営土地改良事業 5,500 みらい農業センター照明LED化事業 1,400 みどりの村再整備事業 20,800
林 業 債	11,100	木質ペレットストーブ購入促進事業 1,100 特定間伐等促進対策事業 10,000
商 工 債	24,600	
商 工 債	24,600	町内消費喚起プレミアム商品券 発行事業 7,800 商店街街路灯LED化事業 14,200 起業家支援事業 2,600
土 木 債	291,500	
道 路 橋 梁 債	185,100	第60号橋長寿命化計画改修事業 (町道第542号道路) 13,700 五月橋橋長寿命化計画改修事業 (町道第141号道路) 2,200 町道第107号道路整備事業 25,400 町道第124号・413号道路整備事業 37,000 町道第402号道路整備事業 44,800 町道第9号道路歩道整備事業 29,900 町道第505・509号道路歩道整備事業 32,100
河 川 債	60,000	緊急浚渫推進事業
住 宅 債	46,400	住宅リフォーム促進事業 29,600 公営住宅整備事業 16,800
教 育 債	291,900	
小 学 校 債	153,100	東陽小学校体育館照明LED化事業 6,200 旭小学校体育館照明LED化事業 4,600 美幌小学校エアコン整備事業 66,900 東陽小学校エアコン整備事業 38,100 旭小学校エアコン整備事業 37,300
中 学 校 債	68,000	美幌中学校体育館照明LED化事業 5,000 美幌中学校エアコン整備事業 30,700 北中学校エアコン整備事業 32,300
保 健 体 育 債	50,900	リリーンスキー場照明LED化事業 47,800 トレーニングセンター等耐震化事業 3,100
社 会 教 育 債	19,900	びほーる反響板照明LED化事業 16,300 博物館照明LED化事業 3,600
臨 時 財 政 対 策 債	18,552	
臨 時 財 政 対 策 債	18,552	臨時財政対策債
合 計	967,652	

7 財源構成の推移（決算統計による）

1) 歳入構成割合の推移

(単位：%)

R6	町税 16.4	地方交付税 33.9	国道支出金 21.8	その他収入 21.0	町債 6.9
R5	18.6	36.0	19.2	21.2	5.0
R4	18.0	34.7	20.8	20.9	5.6
R3	17.2	36.4	21.6	18.0	6.8
R2	13.4	24.5	29.6	16.1	16.4

※その他収入：財産収入、諸収入、譲与税など

2) 歳入（一般財源・特定財源、経常財源・臨時財源）の推移

(単位：%)

		臨時財源	経常財源	
R6	一般財源 62.5		特定財源 37.5	
	経常財源 53.3	9.2	12.6	臨時財源 24.9
R5	67.1		32.9	
	56.4	10.7	13.0	19.9
R4	66.2		33.8	
	54.4	11.8	12.6	21.2
R3	66.3		33.7	
	55.4	10.9	13.1	20.6
R2	46.6		53.4	
	39.1	7.5	9.8	43.6

IV 歳出の内訳（決算統計による）

	令和6						
	議会費	総務費	民生費	衛生費	労働費	農林水産業費	商工費
	千円	千円	千円	千円	千円	千円	千円
人件費 (事業費支弁を除く)	102,307	486,731	390,695	124,933	0	156,426	35,168
1 議員報酬等	55,350	0	0	0	0	0	0
2 委員等報酬	0	4,153	5,495	0	0	8,967	0
1) 行政委員分	0	1,849	0	0	0	8,076	0
2) 附属機関分	0	1,147	5,495	0	0	891	0
3) 学校医等分	0	0	0	0	0	0	0
4) その他特別職 非常勤職員	0	1,157	0	0	0	0	0
3 町長等 特別職給与	0	27,719	0	0	0	0	0
4 職員給与 (再任用含む)	29,175	293,548	168,485	81,288	0	100,770	29,338
1) 基本給	18,579	180,983	110,191	52,536	0	61,063	19,837
ア 給料	18,201	175,992	108,061	51,393	0	57,930	19,133
イ 扶養手当	378	4,991	2,130	1,143	0	3,133	704
2) その他の手当	10,596	112,565	58,294	28,752	0	39,707	9,501
ア 住居手当	414	7,453	3,561	1,811	0	1,908	197
イ 通勤手当	0	293	109	0	0	0	10
ウ 特殊 勤務手当	0	2,532	0	960	0	0	0
エ 時間外 勤務手当	498	19,577	6,519	2,322	0	8,211	385
オ 休日 勤務手当	0	49	0	26	0	0	0
カ 管理職 手当	1,343	6,256	1,938	1,190	0	2,533	595
キ 期末勤 勉手当	7,885	71,510	43,308	20,983	0	25,148	7,801
ク 寒冷地 手当	456	4,877	2,859	1,460	0	1,907	513
ケ その他	0	18	0	0	0	0	0

年 度							前年度	
土木費	消防費	教育費	災害復旧費	公債費	計	構成比	計	構成比
千円	千円	千円	千円	千円	千円	%	千円	%
205,547	0	583,668	0	0	2,085,475	15.2	1,875,613	15.0
0	0	0	0	0	55,350	0.4	53,965	0.4
235	0	4,792	0	0	23,642	0.2	22,811	0.2
0	0	1,488	0	0	11,413	0.1	11,456	0.1
235	0	980	0	0	8,748	0.1	8,204	0.1
0	0	2,324	0	0	2,324	0.0	2,324	0.0
0	0	0	0	0	1,157	0.0	827	0.0
0	0	10,780	0	0	38,499	0.3	38,208	0.3
101,717	0	178,611	0	0	982,932	7.1	928,120	7.4
67,058	0	114,715	0	0	624,962	4.5	593,284	4.7
64,107	0	111,630	0	0	606,447	4.4	574,491	4.6
2,951	0	3,085	0	0	18,515	0.1	18,793	0.1
34,659	0	63,896	0	0	357,970	2.6	334,836	2.7
1,554	0	2,856	0	0	19,754	0.2	19,555	0.2
24	0	274	0	0	710	0.0	509	0.0
0	0	0	0	0	3,492	0.0	600	0.0
1,727	0	8,218	0	0	47,457	0.4	43,748	0.3
50	0	146	0	0	271	0.0	670	0.0
2,534	0	3,129	0	0	19,518	0.1	20,212	0.2
26,729	0	46,123	0	0	249,487	1.8	233,756	1.9
2,041	0	3,150	0	0	17,263	0.1	15,370	0.1
0	0	0	0	0	18	0.0	416	0.0

		令 和 6						
		議会費	総務費	民生費	衛生費	労働費	農林水産業費	商工費
		千円	千円	千円	千円	千円	千円	千円
消 費 的 経 費	5 会計年度任用職員 (フルタイム)	0	22,247	65,446	0	0	16,976	0
	1) 基本給	0	15,889	46,030	0	0	12,443	0
	ア 給料	0	15,889	46,030	0	0	12,443	0
	2) その他の手当	0	6,358	19,416	0	0	4,533	0
	ア 通勤手当	0	0	139	0	0	83	0
	イ 特殊勤務手当	0	0	0	0	0	241	0
	ウ 時間外勤務手当	0	254	1,726	0	0	17	0
	エ 休日勤務手当	0	0	0	0	0	0	0
	オ 期末勤勉手当	0	6,104	17,551	0	0	4,192	0
	カ その他	0	0	0	0	0	0	0
	6 会計年度任用職員 (パートタイム)	0	16,631	94,355	25,732	0	6,486	0
1) 報酬	0	13,340	74,047	19,442	0	4,838	0	
2) 期末手当	0	3,291	20,308	6,290	0	1,648	0	
7 共済組合負担金	17,782	69,980	49,380	16,086	0	22,953	5,830	
8 退職手当組 合負担金	0	48,606	0	0	0	0	0	
9 災害補償費	0	1,329	0	0	0	0	0	
10 職員互助会 補助金	0	1,041	0	0	0	0	0	
11 その他	0	1,477	7,534	1,827	0	274	0	

年 度							前年度	
土木費	消防費	教育費	災害復旧費	公債費	計	構成比	計	構成比
千円	千円	千円	千円	千円	千円	%	千円	%
67,785	0	138,417	0	0	310,871	2.2	241,750	1.9
45,981	0	99,946	0	0	220,289	1.6	194,247	1.5
45,981	0	99,946	0	0	220,289	1.6	194,247	1.5
21,804	0	38,471	0	0	90,582	0.6	47,503	0.4
329	0	1,465	0	0	2,016	0.0	1,756	0.0
5	0	0	0	0	246	0.0	307	0.0
3,110	0	535	0	0	5,642	0.0	7,288	0.1
410	0	2	0	0	412	0.0	294	0.0
17,950	0	36,469	0	0	82,266	0.6	37,858	0.3
0	0	0	0	0	0	0.0	0	0.0
2,062	0	153,402	0	0	298,668	2.2	221,641	1.8
2,062	0	121,613	0	0	235,342	1.7	195,420	1.6
0	0	31,789	0	0	63,326	0.5	26,221	0.2
32,559	0	72,313	0	0	286,883	2.1	260,415	2.1
0	0	14,231	0	0	62,837	0.5	84,595	0.7
0	0	308	0	0	1,637	0.0	1,922	0.0
0	0	185	0	0	1,226	0.0	638	0.0
1,189	0	10,629	0	0	22,930	0.2	21,548	0.2

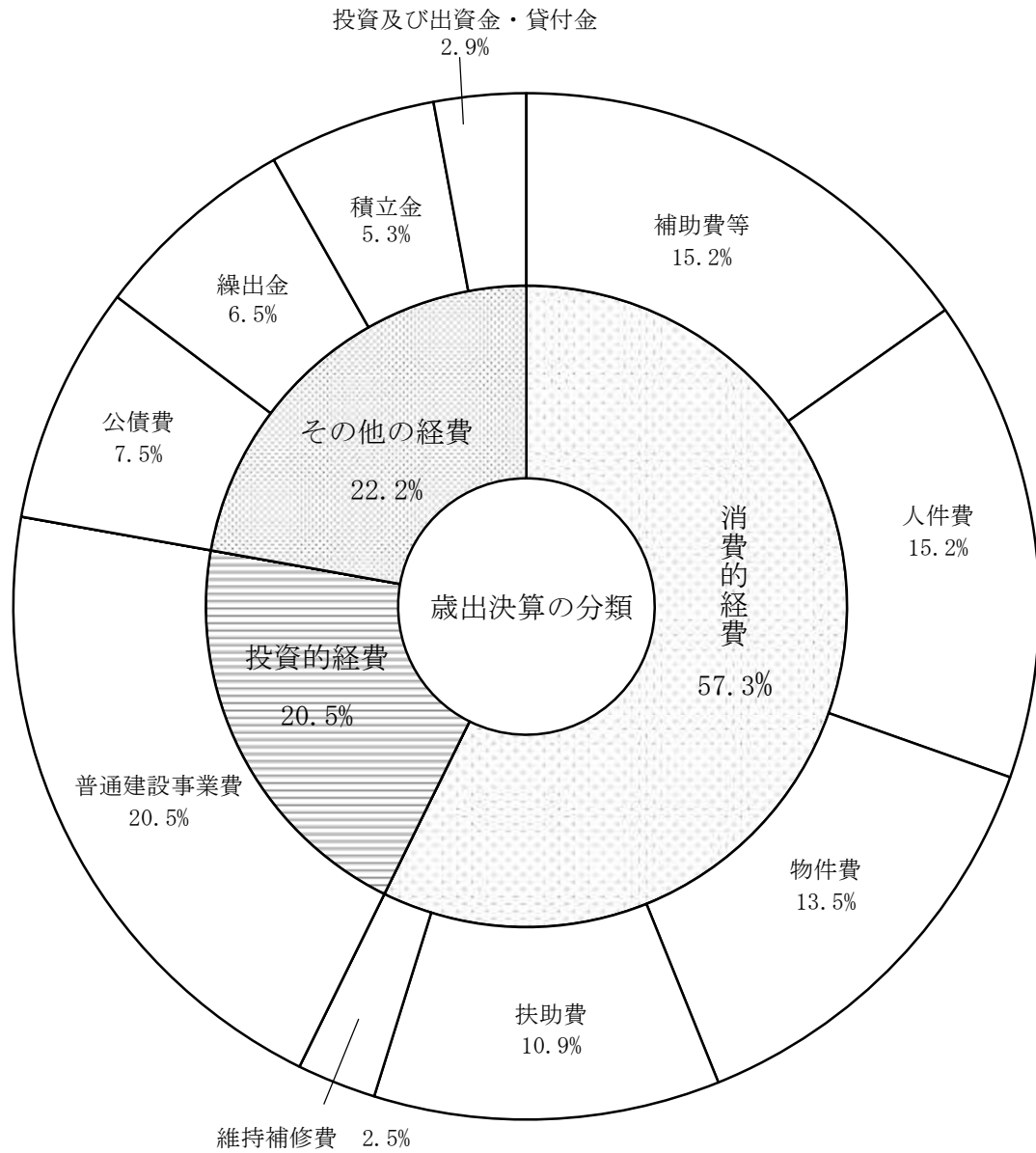
		令和6							
		議会費	総務費	民生費	衛生費	労働費	農林水産業費	商工費	
		千円	千円	千円	千円	千円	千円	千円	
消 費 的 経 費	物件費	8,941	516,450	141,784	457,357	16,104	48,775	52,422	
	旅費	3,981	9,814	741	225	0	1,162	176	
	交際費	324	1,227	0	0	0	27	0	
	需用費	2,140	36,297	48,021	47,703	1,057	16,888	6,367	
	役務費	399	46,540	11,546	9,833	49	1,619	747	
	委託料	1,354	404,941	78,734	389,912	14,998	26,749	45,129	
	備品購入費	0	2,416	232	169	0	822	0	
	その他	743	15,215	2,510	9,515	0	1,508	3	
	維持補修費	0	2,351	3,439	10,723	170	11,375	0	
		道路橋りょう	0	0	0	0	0	0	0
	庁舎	0	266	0	0	0	0	0	
	小・中学校	0	0	0	0	0	0	0	
	その他	0	2,085	3,439	10,723	170	11,375	0	
	扶助費	0	0	1,424,612	57,229	0	0	0	
	補助費等	3,423	104,198	331,427	355,021	703	90,592	92,243	
	1) 国・道に対するもの	0	447	18	53	0	91	0	
	2) 同級地団体に 対するもの	0	0	0	12,190	0	0	0	
	3) 一部事務組合 負担金	97	902	1,343	21,421	0	0	0	
	4) その他	3,326	102,849	330,066	321,357	703	90,501	92,243	

年 度							前年度	
土木費	消防費	教育費	災 害 復旧費	公債費	計	構成比	計	構成比
千円	千円	千円	千円	千円	千円	%	千円	%
3,119	0	614,030	0	0	1,858,982	13.5	1,956,887	15.6
986	0	3,108	0	0	20,193	0.2	17,128	0.1
0	0	107	0	0	1,685	0.0	2,204	0.0
691	0	312,984	0	0	472,148	3.4	469,439	3.8
890	0	14,651	0	0	86,274	0.6	79,312	0.6
87	0	239,516	0	0	1,201,420	8.8	1,228,191	9.8
0	0	15,238	0	0	18,877	0.1	21,208	0.2
465	0	28,426	0	0	58,385	0.4	139,405	1.1
310,227	0	11,875	0	0	350,160	2.5	363,619	2.9
186,896	0	0	0	0	186,896	1.4	208,194	1.7
0	0	0	0	0	266	0.0	173	0.0
0	0	5,609	0	0	5,609	0.0	5,877	0.0
123,331	0	6,266	0	0	157,389	1.1	149,375	1.2
0	0	17,106	0	0	1,498,947	10.9	1,348,438	10.8
461,109	423,772	233,266	0	0	2,095,754	15.2	2,125,863	17.0
0	0	155	0	0	764	0.0	737	0.0
0	0	0	0	0	12,190	0.1	0	0.0
0	423,772	682	0	0	448,217	3.2	447,900	3.6
461,109	0	232,429	0	0	1,634,583	11.9	1,677,226	13.4

	令和6						
	議会費	総務費	民生費	衛生費	労働費	農林水産業費	商工費
	千円	千円	千円	千円	千円	千円	千円
普通建設事業費	0	223,528	16,721	436,107	0	1,114,586	56,805
1) 補助事業費	0	96,826	0	399,596	0	873,524	0
その団体で行うもの	0	96,826	0	399,596	0	121,302	0
補助金	0	0	0	0	0	752,222	0
2) 単独事業費	0	126,702	16,721	36,511	0	62,306	56,805
3) 国直轄負担金	0	0	0	0	0	0	0
4) 道営負担金	0	0	0	0	0	178,756	0
5) 受託事業費	0	0	0	0	0	0	0
災害復旧事業費	0	0	0	0	0	0	0
1) 補助事業費	0	0	0	0	0	0	0
2) 単独事業費	0	0	0	0	0	0	0
3) 道営負担金	0	0	0	0	0	0	0
4) 受託事業費	0	0	0	0	0	0	0
公債費	0	0	0	0	0	0	0
元利償還金	0	0	0	0	0	0	0
一時借入金利子	0	0	0	0	0	0	0
積立金	0	452,371	413	0	0	68,124	0
投資及び出資金	0	0	0	119,614	0	0	0
貸付金	0	0	0	0	6,000	0	266,000
繰出金	0	0	893,947	0	0	0	0
合計	114,671	1,785,629	3,203,038	1,560,984	22,977	1,489,878	502,638

年 度							前年度	
土木費	消防費	教育費	災 害 復旧費	公債費	計	構成比	計	構成比
千円	千円	千円	千円	千円	千円	%	千円	%
456,164	0	517,720	0	0	2,821,631	20.5	1,860,970	14.9
138,780	0	299,736	0	0	1,808,462	13.1	810,611	6.5
138,780	0	299,736	0	0	1,056,240	7.7	331,790	2.7
0	0	0	0	0	752,222	5.4	478,821	3.8
317,384	0	217,984	0	0	834,413	6.1	920,513	7.4
0	0	0	0	0	0	0.0	0	0.0
0	0	0	0	0	178,756	1.3	129,846	1.0
0	0	0	0	0	0	0.0	0	0.0
0	0	0	0	0	0	0.0	77,116	0.6
0	0	0	0	0	0	0.0	26,574	0.2
0	0	0	0	0	0	0.0	50,542	0.4
0	0	0	0	0	0	0.0	0	0.0
0	0	0	0	0	0	0.0	0	0.0
0	0	0	0	1,038,070	1,038,070	7.5	974,195	7.8
0	0	0	0	1,037,444	1,037,444	7.5	974,170	7.8
0	0	0	0	626	626	0.0	25	0.0
543	0	200,226	0	0	721,677	5.3	585,974	4.7
0	0	0	0	0	119,614	0.9	151,077	1.2
0	0	0	0	0	272,000	2.0	293,000	2.4
0	0	1	0	0	893,948	6.5	890,179	7.1
1,436,709	423,772	2,177,892	0	1,038,070	13,756,258	100.0	12,502,931	100.0

性質別歳出決算構成図



性質別歳出決算構成比の推移

(単位：%)

年度	消費的経費				補助事業費		投資的経費	単独事業費	その他の経費
	補助費等	人件費	物件費	維持補修費・扶助費	補助事業費	補助事業費	投資的経費	単独事業費	
R6	15.2	15.2	13.5	13.4	14.4	14.4	20.5	6.1	22.2
R5	17.0	15.0	15.6	13.7	7.5	7.4	15.5	0.6	23.2
R4	15.6	14.6	14.2	13.0	7.4	7.0	14.4		28.2
R3	15.6	12.9	13.5	14.6	6.3	7.5	13.8		29.6
R2	11.3	8.2	21.0	7.6	11.5	19.9	31.4		20.5

災害復旧事業費0.6

V 地方債現在高の状況（決算統計による）

1 事業種類別の状況

区 分	令和5年度末 現在高 (A)	令和6年度 借入額 (B)	令和6年度元利償還金		
			元 金 (C)	利 子	計 (D)
	千円	千円	千円	千円	千円
1 公共事業等債	68,630	0	15,659	386	16,045
2 防災・減災・国土強靱化 緊急対策事業債	252,000	205,300	11,456	969	12,425
3 公営住宅建設事業債	392,609	16,800	56,633	7,342	63,975
4 災害復旧事業債	58,493	0	4,645	280	4,925
1) 単独災害復旧事業債	54,366	0	4,381	259	4,640
2) 補助災害復旧事業債	4,127	0	264	21	285
5 教育・福祉施設等 整備事業債	106,250	30,800	43,097	985	44,082
1) 学校教育施設等 整備事業債	0	0	0	0	0
2) 一般廃棄物処理事業債 一般補助施設債	86,208	0	37,688	841	38,529
3) 整備等事業債	20,042	30,800	5,409	144	5,553
6 一般単独事業債	2,166,881	159,100	111,625	10,614	122,239
うち地方道路等 整備事業債	67,792	0	31,721	1,107	32,828
うち（新）緊急防災・ 減災事業債	298,967	0	3,367	1,662	5,029
うち公共施設等適正管理 推進事業債	1,468,722	0	59,328	5,464	64,792
うち緊急自然災害 防止対策事業債	8,200	0	0	63	63
うち緊急浚渫推進事業債	102,100	60,000	0	701	701
うち脱炭素化推進事業債	142,800	99,100	0	1,156	1,156
7 辺地対策事業債	167,470	7,800	18,527	354	18,881
8 過疎対策事業債	3,435,782	517,900	353,003	6,571	359,574
9 財源対策債	37,191	0	13,184	310	13,494
10 減収補填債	21,074	0	1,240	13	1,253
11 減税補填債	8,605	0	4,588	6	4,594
12 臨時税収補てん債	0	0	0	0	0
13 臨時財政対策債	3,312,482	18,552	342,436	5,898	348,334
14 調整債	0	0	0	0	0
15 道貸付金	1,613	0	1,229	11	1,240
16 その他	305,895	11,400	23,480	2,903	26,383
合 計	10,334,975	967,652	1,000,802	36,642	1,037,444

(D)の財源内訳		差引現在高 (A+B-C) (E)	(E)の借入先内訳	
特定財源	一般財源		政府資金	その他
千円	千円	千円	千円	千円
0	16,045	52,971	52,971	0
0	12,425	445,844	205,300	240,544
55,626	8,349	352,776	240,251	112,525
0	4,925	53,848	53,848	0
0	4,640	49,985	49,985	0
0	285	3,863	3,863	0
0	44,082	93,953	88,420	5,533
0	0	0	0	0
0	38,529	48,520	48,520	0
0	5,553	45,433	39,900	5,533
1,974	120,265	2,214,356	0	2,214,356
0	32,828	36,071	0	36,071
0	5,029	295,600	0	295,600
0	64,792	1,409,394	0	1,409,394
0	63	8,200	0	8,200
0	701	162,100	0	162,100
0	1,156	241,900	0	241,900
0	18,881	156,743	156,743	0
0	359,574	3,600,679	3,512,329	88,350
0	13,494	24,007	19,599	4,408
0	1,253	19,834	19,834	0
0	4,594	4,017	4,017	0
0	0	0	0	0
0	348,334	2,988,598	2,928,166	60,432
0	0	0	0	0
0	1,240	384	0	384
0	26,383	293,815	9,643	284,172
57,600	979,844	10,301,825	7,291,121	3,010,704

2 借入先別及び利率別現在高の状況

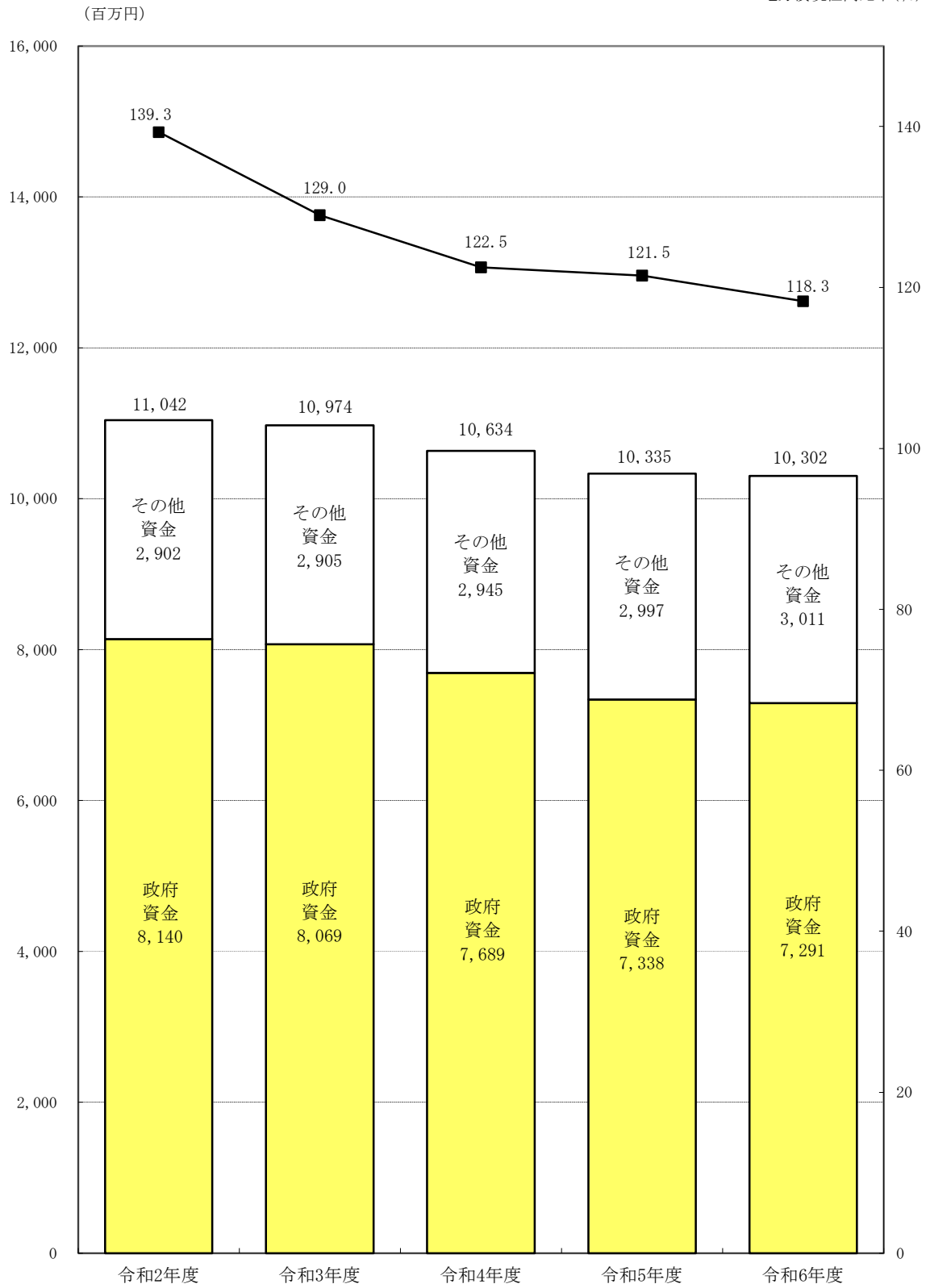
		令和5年度末 現在高 (A)	令和6年度 借入額 (B)	令和6年度 元金償還金 (C)	差引現在高 (A+B-C) (D)	現在高 構成比
		千円	千円	千円	千円	%
1	政府資金	7,338,227	727,152	774,258	7,291,121	70.8
	1) 財政融資資金	7,222,967	727,152	753,634	7,196,485	69.9
	2) 旧郵貯資金	8,604	0	4,587	4,017	0.0
	3) 旧簡保資金	106,656	0	16,037	90,619	0.9
2	地方公共団体 金融機構資金	984,969	180,500	101,847	1,063,622	10.3
3	市中銀行	1,942,448	60,000	112,113	1,890,335	18.3
4	共済組合等	10,941	0	5,408	5,533	0.1
5	その他	58,390	0	7,176	51,214	0.5
合計 (E)		10,334,975	967,652	1,000,802	10,301,825	100.0
(E)の内訳	証書借入分	10,334,975	967,652	1,000,802	10,301,825	100.0
	証券借入分	0	0	0	0	0.0

(D) の 利 率 別 内 訳					
1.5%以下	2.0%以下	3.0%以下	4.0%以下	5.0%以下	5.0%超
千円	千円	千円	千円	千円	千円
7,068,582	113,641	108,898	0	0	0
7,064,565	63,853	68,067	0	0	0
4,017	0	0	0	0	0
0	49,788	40,831	0	0	0
892,248	171,374	0	0	0	0
1,890,335	0	0	0	0	0
5,533	0	0	0	0	0
5,639	4,300	18,306	22,969	0	0
9,862,337	289,315	127,204	22,969	0	0
9,862,337	289,315	127,204	22,969	0	0
0	0	0	0	0	0

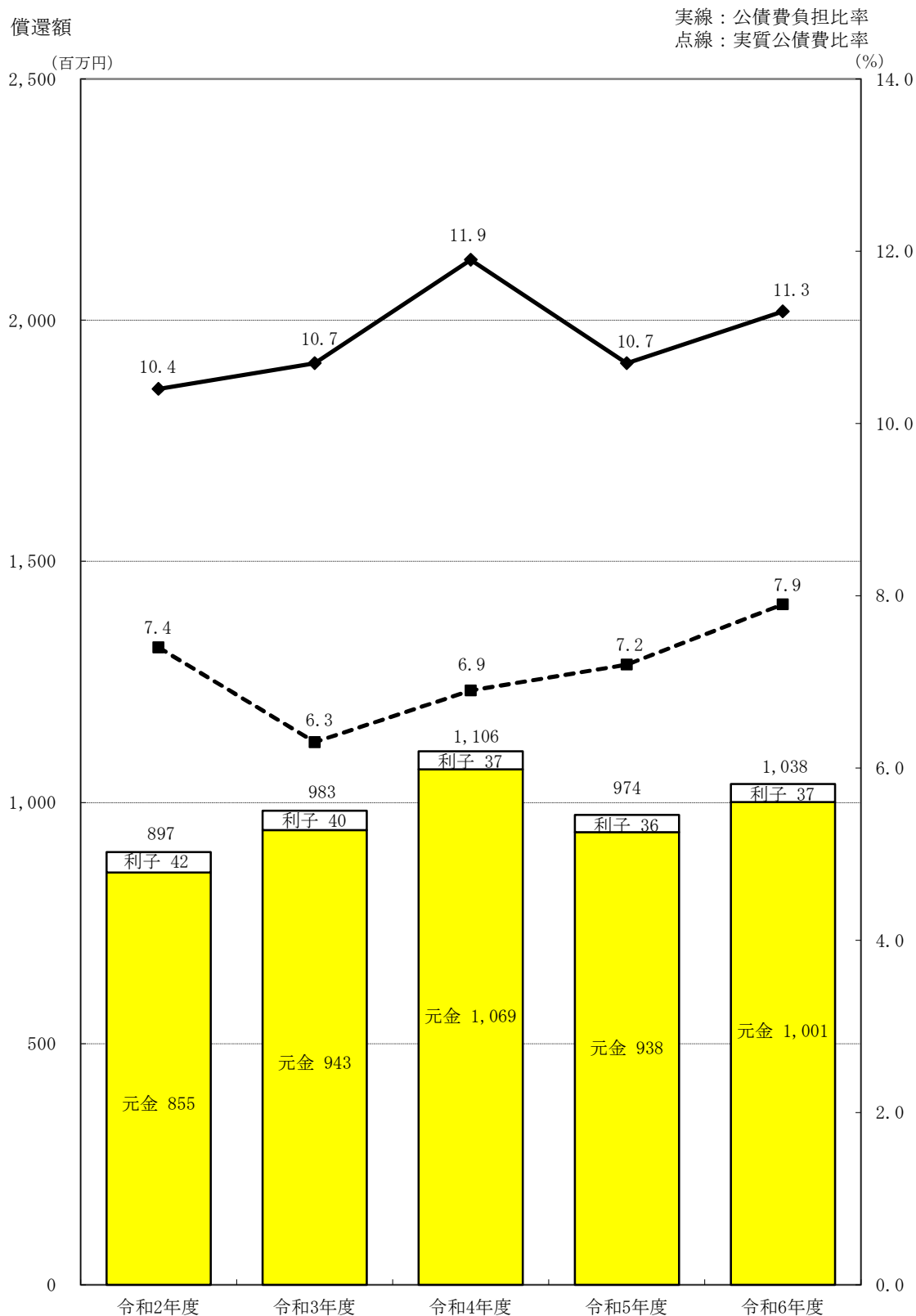
地方債現在高の推移

現在高

一般財源に対する
地方債現在高比率(%)



地方債償還額の推移



VI 財政分析の構造（決算統計による）

1 経常収支と臨時収支の構成

歳 入

区 分	令和6年度					
	決 算 額	経 常 的 収 入		臨 時 的 収 入		
		金 額	構成割合	金 額	構成割合	
	千円	千円	%	千円	%	
町 税	2,280,121	2,162,323	15.5	117,798	0.9	
地 方 譲 与 税	200,838	200,838	1.4	0	0.0	
利 子 割 交 付 金	1,061	1,061	0.0	0	0.0	
配 当 割 交 付 金	10,142	10,142	0.1	0	0.0	
株 式 等 譲 渡 所 得 割 交 付 金	15,681	15,681	0.1	0	0.0	
法 人 事 業 税 交 付 金	37,702	37,702	0.3	0	0.0	
地 方 消 費 税 交 付 金	499,717	499,717	3.6	0	0.0	
自 動 車 取 得 税 交 付 金	0	0	0.0	0	0.0	
環 境 性 能 割 交 付 金	16,409	16,409	0.1	0	0.0	
国 有 提 供 施 設 等 所 在 市 町 村 助 成 交 付 金	300	300	0.0	0	0.0	
地 方 特 例 交 付 金	86,193	86,193	0.6	0	0.0	
地 方 交 付 税	4,714,761	4,318,107	31.0	396,654	2.9	
交 通 安 全 対 策 特 別 交 付 金	1,898	1,898	0.0	0	0.0	
分 担 金 及 び 負 担 金	100,410	24,624	0.2	75,786	0.5	
使 用 料 及 び 手 数 料	264,578	264,384	1.9	194	0.0	
国 庫 支 出 金	1,597,616	757,584	5.5	840,032	6.0	
道 支 出 金	1,431,074	537,778	3.9	893,296	6.4	
財 産 収 入	52,808	27,587	0.2	25,221	0.2	
寄 附 金	506,906	0	0.0	506,906	3.6	
繰 入 金	458,029	0	0.0	458,029	3.3	
繰 越 金	170,443	0	0.0	170,443	1.2	
諸 収 入	510,797	210,447	1.5	300,350	2.2	
町 債	967,652	0	0.0	967,652	6.9	
歳 入 合 計	13,925,136	9,172,775	65.9	4,752,361	34.1	

決 算 額	令 和 5 年 度				比 較 增 減			
	經 常 的 收 入		臨 時 的 收 入		經 常 的 收 入		臨 時 的 收 入	
	金 額	構 成 割 合	金 額	構 成 割 合	金 額	伸 び 率	金 額	伸 び 率
千 円	千 円	%	千 円	%	千 円	%	千 円	%
2,357,931	2,238,575	17.6	119,356	1.0	△ 76,252	△ 3.4	△ 1,558	△ 1.3
186,686	186,686	1.5	0	0.0	14,152	7.6	0	—
776	776	0.0	0	0.0	285	36.7	0	—
7,205	7,205	0.0	0	0.0	2,937	40.8	0	—
8,312	8,312	0.1	0	0.0	7,369	88.7	0	—
34,422	34,422	0.3	0	0.0	3,280	9.5	0	—
490,951	490,951	3.9	0	0.0	8,766	1.8	0	—
1,262	1,262	0.0	0	0.0	△ 1,262	皆減	0	—
15,193	15,193	0.1	0	0.0	1,216	8.0	0	—
300	300	0.0	0	0.0	0	0.0	0	—
9,614	9,614	0.1	0	0.0	76,579	796.5	0	—
4,568,668	4,125,980	32.5	442,688	3.5	192,127	4.7	△ 46,034	△ 10.4
1,863	1,863	0.0	0	0.0	35	1.9	0	—
78,416	24,368	0.2	54,048	0.4	256	1.1	21,738	40.2
262,366	262,366	2.1	0	0.0	2,018	0.8	194	皆増
1,301,368	699,560	5.5	601,808	4.8	58,024	8.3	238,224	39.6
1,125,963	516,149	4.1	609,814	4.8	21,629	4.2	283,482	46.5
47,465	27,975	0.2	19,490	0.2	△ 388	△ 1.4	5,731	29.4
456,914	0	0.0	456,914	3.6	0	—	49,992	10.9
406,627	0	0.0	406,627	3.2	0	—	51,402	12.6
205,443	0	0.0	205,443	1.6	0	—	△ 35,000	△ 17.0
466,742	145,042	1.2	321,700	2.5	65,405	45.1	△ 21,350	△ 6.6
638,887	0	0.0	638,887	5.0	0	—	328,765	51.5
12,673,374	8,796,599	69.4	3,876,775	30.6	376,176	4.3	875,586	22.6

歳 出

区 分	令和 6 年 度				
	決 算 額	経 常 的 支 出		臨 時 的 支 出	
		金 額	構成割合	金 額	構成割合
	千円	千円	%	千円	%
消 費 的 経 費	7,889,318	6,201,065	45.1	1,688,253	12.2
人 件 費	2,085,475	2,053,305	15.0	32,170	0.2
物 件 費	1,858,982	1,421,256	10.3	437,726	3.2
維 持 補 修 費	350,160	259,259	1.9	90,901	0.6
扶 助 費	1,498,947	1,144,534	8.3	354,413	2.6
補 助 費 等	2,095,754	1,322,711	9.6	773,043	5.6
投 資 的 経 費	2,821,631	0	0.0	2,821,631	20.5
普 通 建 設 事 業 費	2,821,631	0	0.0	2,821,631	20.5
災 害 復 旧 事 業 費	0	0	0.0	0	0.0
そ の 他 の 経 費	3,045,309	1,993,260	14.5	1,052,049	7.7
公 債 費	1,038,070	1,038,070	7.5	0	0.0
積 立 金	721,677	0	0.0	721,677	5.3
投 資 及 び 出 資 金	119,614	108,214	0.8	11,400	0.1
貸 付 金	272,000	0	0.0	272,000	2.0
繰 出 金	893,948	846,976	6.2	46,972	0.3
歳 出 合 計	13,756,258	8,194,325	59.6	5,561,933	40.4

令和5年度					比較増減			
決算額	經常的支出		臨時的支出		經常的支出		臨時的支出	
	金額	構成割合	金額	構成割合	金額	伸び率	金額	伸び率
千円	千円	%	千円	%	千円	%	千円	%
7,670,420	5,881,669	47.0	1,788,751	14.3	319,396	5.4	△ 100,498	△ 5.6
1,875,613	1,836,971	14.7	38,642	0.3	216,334	11.8	△ 6,472	△ 16.7
1,956,887	1,400,163	11.2	556,724	4.4	21,093	1.5	△ 118,998	△ 21.4
363,619	275,204	2.2	88,415	0.7	△ 15,945	△ 5.8	2,486	2.8
1,348,438	1,050,496	8.4	297,942	2.4	94,038	9.0	56,471	19.0
2,125,863	1,318,835	10.5	807,028	6.5	3,876	0.3	△ 33,985	△ 4.2
1,938,086	0	0.0	1,938,086	15.5	0	—	883,545	45.6
1,860,970	0	0.0	1,860,970	14.9	0	—	960,661	51.6
77,116	0	0.0	77,116	0.6	0	—	△ 77,116	皆減
2,894,425	1,930,476	15.5	963,949	7.7	62,784	3.3	88,100	9.1
974,195	974,195	7.8	0	0.0	63,875	6.6	0	—
585,974	0	0.0	585,974	4.7	0	—	135,703	23.2
151,077	108,177	0.9	42,900	0.3	37	0.0	△ 31,500	△ 73.4
293,000	0	0.0	293,000	2.4	0	—	△ 21,000	△ 7.2
890,179	848,104	6.8	42,075	0.3	△ 1,128	△ 0.1	4,897	11.6
12,502,931	7,812,145	62.5	4,690,786	37.5	382,180	4.9	871,147	18.6

Ⅶ 地方消費税交付金（社会保障財源化分）が充てられる社会保障施策に要する経費について

地方消費税交付金（社会保障財源化分）が充てられる社会保障４経費その他社会保障施策に要する経費は次のとおりです。

（歳入）

地方消費税交付金（社会保障財源化分） 279,971 千円

（歳出）

社会保障４経費その他社会保障施策に要する経費 2,764,433 千円

【社会保障４経費その他社会保障施策に要する経費】 (単位：千円)

事業名		経費	財源内訳				
			特定財源			一般財源	
			国庫 (道) 支出金	起債	その他	引上げ分の 地方消費税 (社会保障財 源化分の市町 村交付金)	その他
社会 福祉	障害者福祉事業	862,651	598,182	0	1,378	47,931	215,160
	高齢者福祉事業	294,116	3,932	0	26,552	50,642	212,990
	児童福祉事業	394,589	250,098	0	23,934	114,644	5,913
	小計	1,551,356	852,212	0	51,864	213,217	434,063
社会 保険	介護保険事業	342,429	17,556	0	0	21,125	303,748
	国民健康保険事業	225,980	88,676	0	0	4,000	133,304
	後期高齢者医療事業	111,193	65,882	0	0	14,464	30,847
	小計	679,602	172,114	0	0	39,589	467,899
保健 衛生	保健衛生事業	533,475	9,202	16,500	1,603	27,165	479,005
	小計	533,475	9,202	16,500	1,603	27,165	479,005
合計		2,764,433	1,033,528	16,500	53,467	279,971	1,380,967

※平成26年4月1日から消費税率が5%から8%へ引き上げられたことに伴い、地方消費税交付金の増収分については、その用途を明確にし、社会保障施策に要する経費に充てるものとされています。

なお、消費税率10%への引上げ後の令和元年10月以降も同様の措置が適用されています。

主 要 事 業 の 成 果

主 要 事 業

款	事業名	決算額	左の財源内訳			
			国道支出金	町債	その他	一般財源
		千円	千円	千円	千円	千円
総務費	政策推進事業	520,897	5,220	0	496,195	19,482
	住民活動推進事業	66,086	0	0	5,066	61,020
	電算システム事業	186,568	89,139	0	20,132	77,297
民生費	給付金・定額減税一体 支援枠給付事業	205,608	205,608	0	0	0
	低所得世帯・生活者支援 給付事業	157,110	157,110	0	0	0
	障害者自立支援事業	851,132	597,782	0	581	252,769
	児童福祉事務	376,551	248,434	0	13,177	114,940
衛生費	予防接種事業	56,647	346	0	7,539	48,762
	第IV期埋立処分場造成事業	399,596	145,265	0	254,200	131
農林水産業費	産地生産基盤パワーアップ事業	406,900	406,900	0	0	0
	団体営土地改良事業	166,165	118,646	5,500	4,480	37,539
	民有林振興対策事業	113,432	16,028	10,000	26,816	60,588
商工費	商工業振興推進事業	54,857	0	14,200	7,000	33,657
	観光施設維持管理事業	72,846	4,600	0	5,910	62,336
土木費	除雪対策事業	124,301	0	0	0	124,301
	道路整備事業	169,433	0	169,200	0	233
	公営住宅管理事業	96,163	12,423	0	40,704	43,036
教育費	小学校管理事業	305,440	57,581	153,100	224	94,535
	中学校管理事業	157,667	32,036	68,000	124	57,507
	屋外体育施設維持管理事業	178,353	0	47,800	6,671	123,882

の 成 果

実 施 事 業 の 概 要
ふるさと寄附金募集受付業務委託料、移住相談拠点施設運営等業務委託料
LED防犯灯・街路灯借上料
DX対策業務委託料
定額減税補足給付金、低所得世帯に対する臨時特別給付金
住民税非課税世帯等に対する臨時特別給付金、子育て世帯に対する臨時特別給付金
自立支援医療給付費、介護給付費・訓練等給付費、地域生活支援事業業務委託料
給付費負担金（子どものための教育・保育、子育てのための施設等利用）
個別予防接種委託料（乳幼児等・高齢者・風しん）
第Ⅳ期埋立処分場造成工事・浸出水処理施設建設工事
産地生産基盤パワーアップ事業補助金
団体営土地改良事業（給水栓修繕）、多面的機能支払事業補助金
豊かな森づくり推進事業補助金、森林環境整備事業補助金
企業立地促進補助金、商店街街路灯LED化修繕
峠の湯びほろ施設維持管理等委託料、峠の湯びほろ交流ホール改修工事、峠の湯びほろ修繕料
除排雪委託料
第402号道路整備工事、第124・413号道路整備工事、第505・509号道路歩道整備工事
旭団地7号棟建設実施設計業務委託料、旭団地外壁等改修工事、公営住宅借上料
小学校施設修繕、美幌小学校エアコン設置工事、東陽小学校エアコン設置工事、旭小学校エアコン設置工事
中学校施設修繕、美幌中学校エアコン設置工事、北中学校エアコン設置工事
施設維持管理等委託料、屋外体育施設備品購入費、リリー山スキー場リフト電動機交換修繕

国民健康保険特別会計

国民健康保険は、制度創設以来、わが国の国民皆保険制度の中核として地域医療の確保と地域住民の健康の保持増進に大きく貢献してきました。

しかし、急速な高齢化の進展や生活習慣病の増加、医療技術の高度化などに伴う医療費の増加傾向は著しく、その一方で被用者保険に比べて高齢者や低所得者の加入割合が多いという構造的な問題もあるため、厳しい財政運営を余儀なくされてきました。

このような中、平成30年4月以降は都道府県が国民健康保険の財政運営の責任主体を担い、市町村とともに共同運営を行うなど、国民皆保険体制発足以来の大改革が実施され、現在、北海道では加入者負担の公平化を進めるため、令和12年度を目途に道内の保険税水準の統一を目指しております。

今後も北海道や北海道国民健康保険団体連合会との連携を一層密にし、医療費の適正化及び収納率向上などに取組み、制度の安定化を図ってまいります。

本町の国民健康保険事業は、前年度に比べ保険給付費が33,370千円（2.2%）の増加となり、国民健康保険に加入する1年間の1人当たりの給付額は前年度に比べ、29,634円（8.1%）の増加となっていることから、特定健診などの保健事業を通じて、被保険者の健康の増進及び病気の予防を図り、医療費適正化対策を継続的に推進しているところです。

これらを踏まえ、北海道と共に財源確保を国に対し最大限求めながら、可能な限り経常経費節減に努め運営及び執行に当たった結果、

歳入決算額	2,448,308千円	（前年度	2,441,265千円）
-------	-------------	------	--------------

歳出決算額	2,416,114千円	（前年度	2,420,865千円）
-------	-------------	------	--------------

となり、当初予算に比べ歳入では5,370千円の増、歳出では26,824千円の減となり歳入歳出差引32,194千円となりました。

本町の国民健康保険税の税率は、令和4年度に改正を行い、北海道の運営方針に基づき、保険税の全道統一化を目指すために資産割を廃止いたしました。

引き続き、保健事業などに取組み、被保険者の健康の保持増進を図るとともに財政運営や効率的な事業運営の確保に努める所存であります。

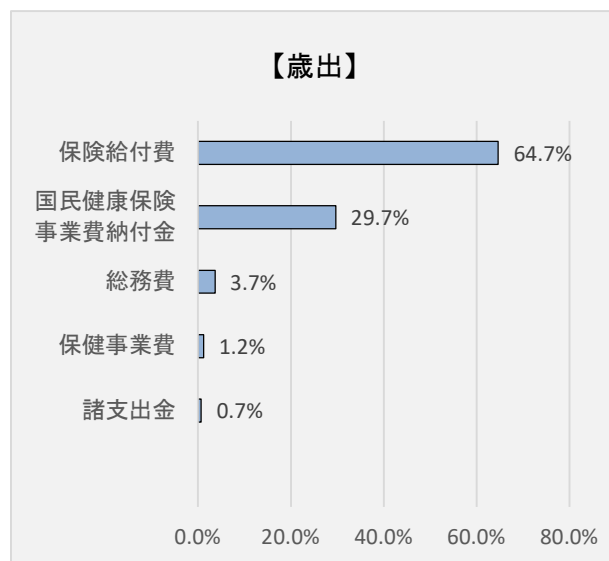
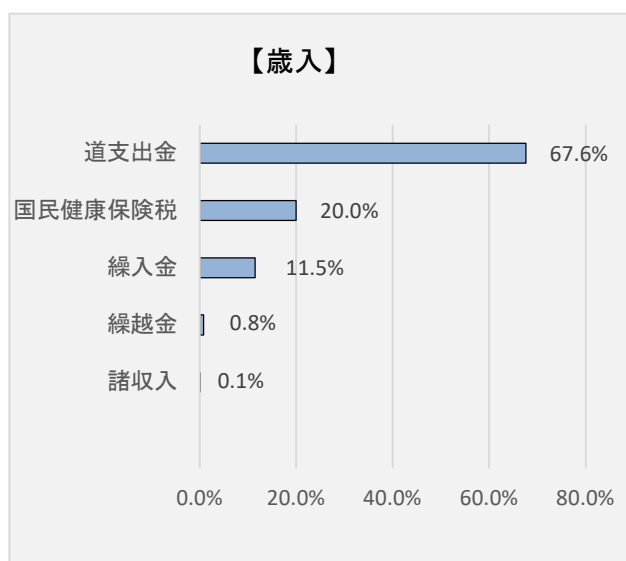
款別決算額構成割合調

1 歳入

区分	決算額	構成割合	前年度	
			決算額	構成割合
1 国民健康保険税	490,001	20.0	522,966	21.4
2 国庫支出金	0	0.0	30	0.0
3 道支出金	1,654,914	67.6	1,611,138	66.0
4 財産収入	32	0.0	8	0.0
5 繰入金	280,833	11.5	282,968	11.6
6 繰越金	20,400	0.8	21,515	0.9
7 諸収入	2,128	0.1	2,640	0.1
歳入合計	2,448,308	100.0	2,441,265	100.0

2 歳出

区分	決算額	構成割合	前年度	
			決算額	構成割合
1 総務費	88,501	3.7	82,221	3.4
2 保険給付費	1,562,910	64.7	1,529,540	63.2
3 国民健康保険事業費納付金	716,844	29.7	757,349	31.3
4 保健事業費	30,009	1.2	27,571	1.1
5 基金積立金	32	0.0	8	0.0
6 諸支出金	17,818	0.7	24,176	1.0
7 予備費	0	0.0	0	0.0
歳出合計	2,416,114	100.0	2,420,865	100.0



年度別歳入歳出決算額の推移

1 歳 入

区 分	令和2年度	令和3年度	令和4年度
	<small>千円</small>	<small>千円</small>	<small>千円</small>
国民健康保険税	568,669	540,167	535,910
国庫支出金	3,217	1,117	0
道支出金	1,831,964	1,766,526	1,706,944
財産収入	22	9	10
繰入金	221,726	231,319	230,992
繰越金	40,970	32,093	31,260
諸収入	3,506	3,586	1,948
歳入合計	2,670,074	2,574,817	2,507,064

2 歳 出

区 分	令和2年度	令和3年度	令和4年度
	<small>千円</small>	<small>千円</small>	<small>千円</small>
総務費	90,098	82,944	80,443
保険給付費	1,748,169	1,681,177	1,636,581
国民健康保険事業費納付金	740,639	730,128	725,883
財政安定化基金拠出金	2	1	0
保健事業費	15,494	24,084	23,684
基金積立金	21,939	9	10
諸支出金	21,640	25,214	18,948
予備費	0	0	0
歳出合計	2,637,981	2,543,557	2,485,549

療 養 の 給 付

区 分	令和 2 年度	令和 3 年度
年度平均被保険者数	(1,522) 人 4,768	(1,476) 4,589
日 数	90,431 日	86,222
件 数	69,716 件	68,218
費 用 額	2,037,064,477 円	1,960,043,890
1 件当たりの日数	1.3 日	1.3
1 日当たりの費用額	22,526 円	22,733
1 件当たりの費用額	29,219 円	28,732
1 人当たりの費用額	427,237 円	427,118

※ () は介護保険第 2 号被保険者数

※ 費用額とは、一部負担金を含む医療費総額をいう。

被 保 険 者 1 人 当 た り の

区 分	令和 2 年度	令和 3 年度
1 人当たりの保険税額	(28,172) 円 118,726	(26,959) 円 117,532
1 人当たりの給付額	366,646	366,349
1 人当たりの会計総支出額	556,097	554,273

※ () は介護納付金課税分

状 況 調

令和4年度	令和5年度	令和6年度
(1,457)	(1,402)	(1,351)
4,412	4,172	3,943
82,894	79,118	76,939
65,620	64,940	61,515
1,911,980,637	1,794,633,743	1,821,170,685
1.3	1.2	1.3
23,065	22,683	23,670
29,137	27,635	29,605
433,359	430,161	461,874

税 負 担 額 、 給 付 額 調

令和4年度	令和5年度	令和6年度
(32,723) 円	(34,308) 円	(32,666) 円
121,375	126,178	124,484
370,208	365,860	395,494
563,361	580,265	612,760

療養諸費費用額負担区分の状況

区 分		療 養 の 給 付	療 養 費	計
		<small>千円</small>	<small>千円</small>	<small>千円</small>
費 用 額		1,821,171	9,894	1,831,065
保 険 者 負 担 額		1,331,462	7,906	1,339,368
一 部 負 担 額		412,495	1,988	414,483
他 法 負 担 分	他 法 優 先	0	0	0
	国 保 優 先	77,214	0	77,214
受 診 件 数		(薬 22,626) 38,889	<small>件</small> 1,176	(薬 22,626) 40,065

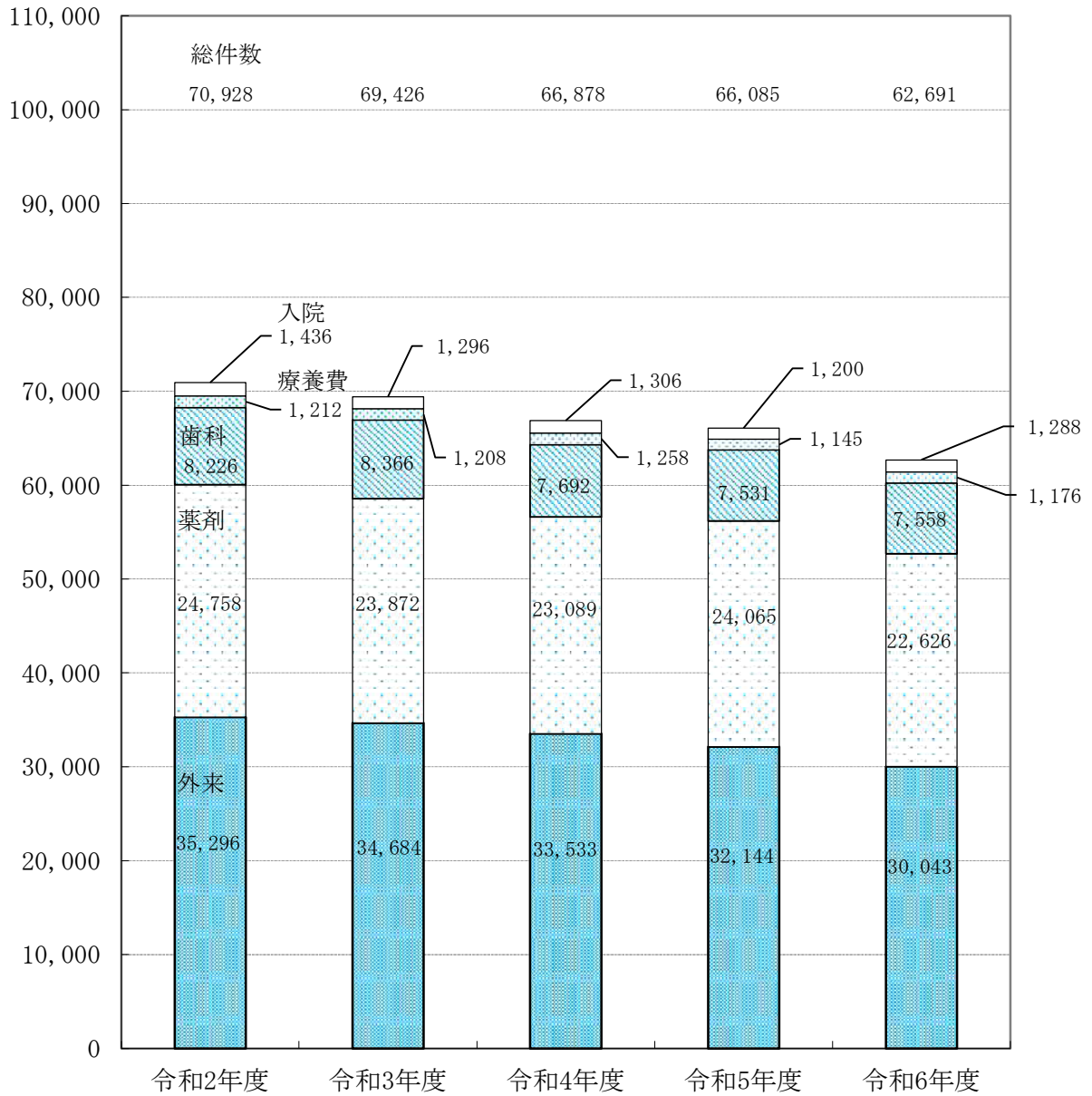
※ () は薬剤受診件数

そ の 他 の 保 険 給 付 の 状 況

区分	高額療養費	高額介護 合算療養費	移 送 費	出産育児諸費	葬 祭 諸 費	傷病手当金	計
	<small>千円</small>	<small>千円</small>		<small>千円</small>	<small>千円</small>	<small>千円</small>	<small>千円</small>
保険者負担金	213,418	57	0	5,500	930	0	219,905
件 数	<small>件</small> 3,470	<small>件</small> 4	<small>件</small> 0	<small>件</small> 11	<small>件</small> 31	<small>件</small> 0	<small>件</small> 3,516

医 療 給 付 数 に 係 推 移
受 診 件 数

(件)



区 分	令和2年度	令和3年度	令和4年度	令和5年度	令和6年度
1人当たりの受診件数	14.9	15.1	15.2	15.8	15.9
1人当たりの受診件数伸率 (対前年度)	95.5%	101.3%	100.7%	103.9%	100.6%

保 險 給 付

負 担 割 合		法 定				
保 險 者	被 保 險 者	1	2	3	4	5
若 人 7割 (未就学児は8割)	3割 (未就学児は2割)	診 療	薬 劑 又 は 治 療 材 支 給	処 手 置 の 術 治 療	居 宅 在 お け 上 療 の 理 及 そ び そ 療 の の 世 療 養 そ の 話 の 他 の 護	病 院 及 又 診 療 へ 入 院 び 入 所 療 養 伴 世 の 世 看
高 齢 受 給 者 8割もしくは7割	2割もしくは3割					

国 民 健 康 保 險 加 入 世 帯

区 分	総 数	加 入 世 帯 及 び 被 保	
		前 年 度 末 現 在	本 年 度 末 現 在
世 帯 数	9,145 <small>世帯</small>	2,546	2,426
人 口	17,026 <small>人</small>	4,122	3,875

の 内 容

(令和7年3月31日現在)

給 付						摘 要
6	7	8	9	10	11	
入院時 食療養費	療養費	高療養 及高介 合療養 額費 び額 護算 費	移送費	産育 一の 給支 出 金	葬祭 の支 給	9は医師の意見を聞いて行う

及 び 被 保 険 者 数

(令和7年3月31日現在)

險者数	本年度末現在 加入率	摘 要
本年度中増減		
△ 120	26.5%	うち、介護保険2号被保険者 1,340人
△ 247	22.8%	

後 期 高 齡 者 医 療 特 別 会 計

後期高齢者医療制度は、75歳以上の方と65歳以上の一定の障がいのある方を対象とする医療保険制度として、平成20年4月に施行されました。

国民皆保険制度を守りながら、高齢者の方が安心して医療を受けられる本制度は、高齢者の医療費について、現役世代を含む社会全体で支え合うための制度であり、その運営主体は、財政の広域化及び安定化を図るため、都道府県ごとに設置されている広域連合が担うことと定められています。

北海道においては、道内全市町村で構成する北海道後期高齢者医療広域連合が平成19年3月に設立され、広域連合と相互に協力し合いながら、適切な役割分担のもと本制度の安定的かつ円滑な運営に努めております。

後期高齢者医療制度の運営主体は都道府県の広域連合ですが、町は、地域住民と身近な関係の中、被保険者証の交付や保険料の徴収など、被保険者と接する窓口業務等を担うこととなっています。

その執行に当たり、制度開始直後から度重なる制度変更があるなかで、適正な運営と経費削減に努めた結果、

歳入決算額	381,127	千円	(前年度	350,798千円)
-------	---------	----	------	------------

歳出決算額	379,612	千円	(前年度	349,417千円)
-------	---------	----	------	------------

となり、当初予算に比べ、歳入では15,127千円の減、歳出では16,642千円の減となり、歳入歳出差引1,515千円となりました。

人口減少社会が到来し、急速な高齢化の進展が社会問題となる中で、後期高齢者医療制度の被保険者となる方が住み慣れた地域で、できる限り長く自立した生活が送れるよう、被保険者一人ひとりの健康の保持増進を図るとともに、安定的かつ円滑な運営に努める所存であります。

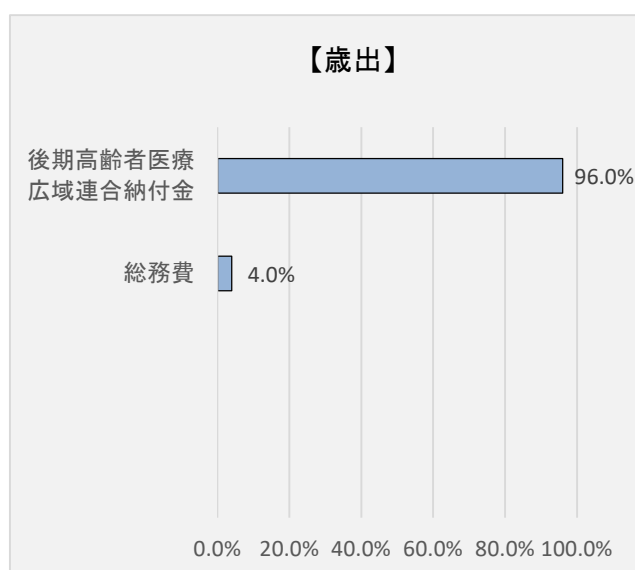
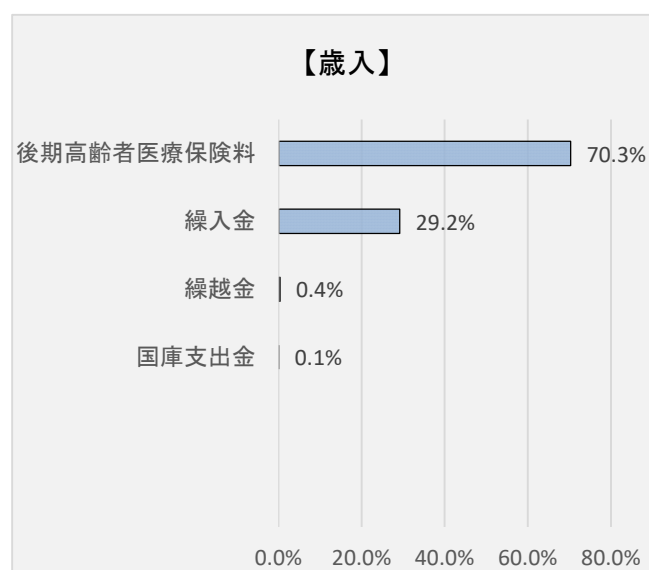
款別決算額構成割合調

1 歳入

区 分	決 算 額	構成割合	前 年 度	
			決 算 額	構成割合
1 後期高齢者医療保険料	千円 267,903	%	千円 245,504	%
2 繰入金	111,193	29.2	104,170	29.7
3 繰越金	1,381	0.4	1,113	0.3
4 諸収入	51	0.0	6	0.0
5 国庫支出金	599	0.1	5	0.0
歳入合計	381,127	100.0	350,798	100.0

2 歳出

区 分	決 算 額	構成割合	前 年 度	
			決 算 額	構成割合
1 総務費	千円 15,063	千円 4.0	千円 9,793	千円 2.8
2 後期高齢者医療 広域連合納付金	364,514	96.0	339,618	97.2
3 諸支出金	35	0.0	6	0.0
4 予備費	0	0.0	0	0.0
歳出合計	379,612	100.0	349,417	100.0



年度別歳入歳出決算額の推移

1 歳 入

区 分	令和2年度	令和3年度	令和4年度
後期高齢者医療保険料	千円 220,995	千円 225,334	千円 236,910
繰 入 金	99,468	101,874	101,351
繰 越 金	399	630	1,024
諸 収 入	43	6	57
国 庫 支 出 金	280	261	91
歳 入 合 計	321,185	328,105	339,433

2 歳 出

区 分	令和2年度	令和3年度	令和4年度
総 務 費	千円 10,924	千円 12,292	千円 11,240
後期高齢者医療 広域連合納付金	309,588	314,783	327,022
諸 支 出 金	43	6	58
予 備 費	0	0	0
歳 出 合 計	320,555	327,081	338,320

被 保 険 者 の 状 況

区 分	令和6年3月31日 現 在	令和7年3月31日 現 在
被 保 険 者	人 7 5 歳 以 上 3,658	人 3,690
	65歳以上75歳未満 (障害認定を受けた者) 82	85
計	3,740	3,775

介 護 保 険 特 別 会 計

介護保険制度は、高齢者の介護を社会全体で支え合う仕組みとして平成12年に創設されました。

これまでの間、平成18年には制度持続の可能性、明るく活力のある超高齢社会の構築を基本的視点とし、介護サービス重視から「予防重視型への制度転換」が行われたことに伴い、本町においても在宅支援強化の視点から「地域包括支援センター」を設置し、同時に予防給付を実施しました。さらには独居高齢者や認知症高齢者の増加により「地域密着型サービス」が創設され、本町においても認知症型のグループホームやデイサービスセンターが運営されるなど、事業の推進が図られています。

制度開始から10年を経過した平成23年には、サービス利用者数の増加とともに、重度の要介護者や医療ニーズの高い高齢者の増加、介護力の弱い単身世帯や独居高齢者の増加への対応と、これを支える介護人材の確保が喫緊の課題でありました。そこで、高齢者が住み慣れた地域で安心して自立した生活を営むことができるよう、医療・介護・予防・住まい・生活支援サービスを切れ目なく提供する「地域包括ケアシステム」の実現に向けた取組が求められていたところがあります。

平成27年には、地域包括ケアシステムの構築に向け、「医療と介護の連携強化による包括的な支援強化」や「予防給付と生活支援サービスの総合的な実施」、「地域で支え合い見守る仕組みづくり」に重点を置いた介護保険法等の改正がなされました。

また、平成30年には、団塊の世代が75歳以上となる2025年に向けて、国民1人1人が状態に応じた適切なサービスを受けられるよう、「地域包括ケアシステムの推進」、「自立支援・重度化防止に資する質の高い介護サービスの実現」、「多様な人材の確保と生産性の向上」、「介護サービスの適正化・重点化を通じた制度の安定性・持続可能性の確保」の4つを軸とした介護保険法の改正がなされました。さらに、2割負担者のうち特に所得の高い層の利用者自己負担割合が3割へ引き上げられました。

こうした状況のなか、令和3年3月に策定した第8期美幌町介護保険事業計画において、高齢者の増加等により介護保険料を改定し、令和6年においても引き続き事業の充実を図ることに加え、地域全体で高齢者を支える地域包括ケアシステムの推進に努めた結果、

歳入決算額	2,061,706千円	(前年度 2,033,771千円)
-------	-------------	-------------------

歳出決算額	2,059,179千円	(前年度 2,033,217千円)
-------	-------------	-------------------

となり、当初予算に比べ歳入では136,290千円の減、歳出では138,817千円の減となり、歳入歳出差引2,527千円となりました。

今後も、美幌町介護保険事業計画に沿い、高齢者の健康保持と福祉の向上を図り、誰もが住み慣れた地域で安心して生活できるよう、適切な財政の維持運営に努力する所存であります。

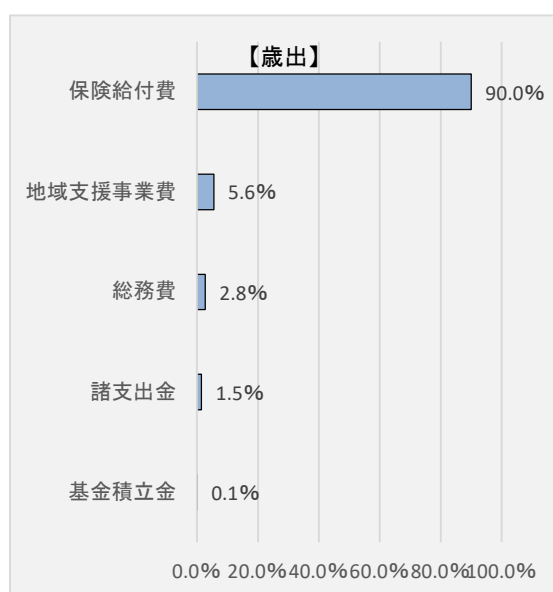
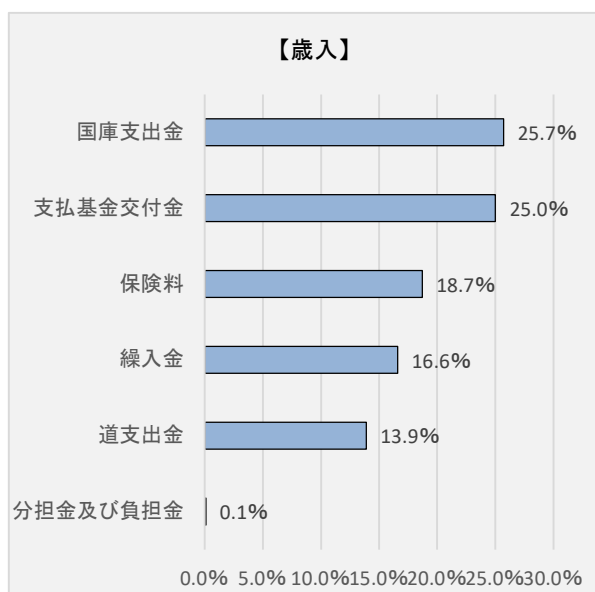
款別決算額構成割合調

1 歳入

区分	決算額	構成割合	前年度	
			決算額	構成割合
1 保険料	384,761	18.7	383,496	18.9
2 分担金及び負担金	3,329	0.1	2,793	0.1
3 国庫支出金	529,785	25.7	522,355	25.7
4 支払基金交付金	514,484	25.0	512,413	25.2
5 道支出金	286,078	13.9	276,576	13.6
6 財産収入	143	0.0	14	0.0
7 繰入金	342,424	16.6	334,943	16.5
8 繰越金	554	0.0	1,089	0.0
9 諸収入	148	0.0	92	0.0
歳入合計	2,061,706	100.0	2,033,771	100.0

2 歳出

区分	決算額	構成割合	前年度	
			決算額	構成割合
1 総務費	56,459	2.8	48,231	2.4
2 保険給付費	1,853,369	90.0	1,822,458	89.6
3 地域支援事業費	115,465	5.6	109,374	5.4
4 基金積立金	2,789	0.1	28,722	1.4
5 諸支出金	31,097	1.5	24,432	1.2
6 予備費	0	0.0	0	0.0
歳出合計	2,059,179	100.0	2,033,217	100.0



年度別歳入歳出決算額の推移

1 歳 入

区 分	令和2年度	令和3年度	令和4年度
	<small>千円</small>	<small>千円</small>	<small>千円</small>
保 険 料	360,226	386,706	385,867
分担金及び負担金	2,708	2,617	2,651
国庫支出金	469,066	499,623	506,161
支払基金交付金	486,547	505,588	510,954
道支出金	274,436	282,250	276,267
財産収入	9	9	11
繰入金	315,346	332,796	329,981
繰越金	1,093	2,798	1,219
諸収入	32	42	53
歳入合計	1,909,463	2,012,429	2,013,164

2 歳 出

区 分	令和2年度	令和3年度	令和4年度
	<small>千円</small>	<small>千円</small>	<small>千円</small>
総 務 費	47,844	50,706	48,461
保 険 給 付 費	1,730,417	1,802,527	1,801,038
地域支援事業費	107,984	114,550	114,206
基金積立金	1,609	30,618	34,296
諸支出金	18,811	12,809	14,074
予備費	0	0	0
歳出合計	1,906,665	2,011,210	2,012,075

介護給付費の給付の内訳

サービス種別	件数	日数(回数)	費用額	給付額
	件	日・回	円	円
居宅介護(支援)サービス	20,496	227,940	684,403,087	622,035,917
訪問介護	2,046	28,654	180,070,575	161,508,249
訪問入浴介護	57	165	2,281,300	2,013,207
訪問看護	1,320	6,263	50,511,226	45,211,680
訪問リハビリ	36	154	1,099,346	989,409
居宅療養管理指導	689	1,303	5,793,490	5,199,466
通所介護	955	6,800	65,670,448	58,947,984
通所リハビリ	1,091	6,499	61,484,607	55,077,930
短期入所生活介護	687	8,086	83,193,302	74,698,420
短期入所療養介護	176	1,268	16,530,710	14,877,639
福祉用具貸与	5,518	158,832	67,740,210	60,687,714
福祉用具購入費	153	/	5,943,809	5,234,283
住宅改修費	92	/	6,980,964	6,092,598
特定施設入居者生活介護	333	9,916	56,057,388	50,451,626
居宅介護支援	7,343	/	81,045,712	81,045,712
地域密着型サービス	2,735	52,366	494,042,182	442,909,965
地域密着型通所介護	784	5,814	52,262,724	46,902,777
認知症対応型通所介護	493	3,371	41,965,210	37,768,689
小規模多機能型居宅介護	306	8,903	46,261,043	41,084,400
複合型サービス (看護小規模多機能型)	0	0	0	0
認知症対応型共同生活介護	866	25,831	261,692,900	234,479,827
定期巡回・随時対応型 訪問介護看護	41	1,212	5,349,215	4,814,291
地域密着型介護老人 福祉施設入所者生活介護	245	7,235	86,511,090	77,859,981
施設介護サービス	2,369	68,528	752,535,117	674,589,086
介護老人福祉施設	1,331	38,638	422,936,778	379,257,749
介護老人保健施設	997	28,057	313,762,699	281,566,759
介護療養型医療施設	0	0	0	0
介護医療院	41	1,833	15,835,640	13,764,578
高額介護(支援)サービス費	3,917	/	/	47,439,639
高額医療合算介護サービス費	193	/	/	4,414,625
審査支払手数料	25,310	/	/	1,496,350
特定入所者介護サービス費	1,964	/	/	60,483,633
合計	56,984	348,834	1,930,980,386	1,853,369,215

被 保 険 者 の 状 況

(令和7年3月31日現在)

区 分	令 和 6 年 度	摘 要
第 1 号 被 保 険 者 数	6,630 ^人	
第 2 号 被 保 険 者 数	5,703	
合 計	12,333	

要 介 護 認 定 の 状 況

(令和7年3月31日現在)

区 分	第 1 号 被 保 険 者	第 2 号 被 保 険 者	合 計
要 支 援 1	225 ^人	2 ^人	227 ^人
要 支 援 2	208	5	213
要 介 護 1	224	2	226
要 介 護 2	207	7	214
要 介 護 3	135	1	136
要 介 護 4	127	3	130
要 介 護 5	112	3	115
合 計	1,238	23	1,261